



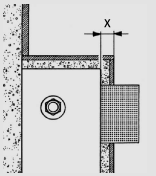









# WC-Spülauslösungen – mechanisch

## PASSLISTE BETÄTIGUNGSPLATTEN – Kleine Revisionsöffnung

| NASSBAU  |                   | INEO BRIGHT   | INEO CEDO   | S 703   | S 704   |
|--|-------------------|---|---|---|---|
| 1) UP-SPK 30 mm, Nassbau 30 mm, Trockenbau 25 mm<br>2) UP-SPK 35 mm, Nassbau 35 mm, Trockenbau 30 mm<br>3) ab Serienstand 20<br>4) nicht mit INEO FRESH Box kompatibel |                   |  |  |  |  |
|  minimale Aufbauhöhe (x)   |                   | 16.750.**<br>16.751.**<br>16.752.**<br>16.761.**                                  | 16.770.**   | 16.703.**   | 16.704.**   |
|  |                   | X = 20 mm   | X = 20 mm   | X = 20 mm   | X = 20 mm   |
| 95.725.00..0000  | CC-122-S-UO-2V-2C | ■   | ■   | ■   | ■   |
| 95.726.00..0000  | CC-122-S-UO-2V-2C | ■   | ■   | ■   | ■   |
| 95.728.00..0000  | CC-122-S-UO-2V-2C | ■   | ■   | ■   | ■   |
| 95.720.00..0000  | CC-121-S-FO-2V-2C | ■   | ■   | ■   | ■   |
| 95.721.00..0000  | CC-121-S-FO-2V-2C | ■   | ■   | ■   | ■   |
| 95.804.00..0000  | CC-80-S-FO-2V-2C  | ■   | ■   | ■   | ■   |
| 95.803.00..0000  | CC-80-S-FO-2V-2C  | ■   | ■   | ■   | ■   |
| 95.701.00..xxxx*   | CC-150-S-FO-2V-2C | ■ <sup>3)</sup>   | ■ <sup>3)</sup>   | ■   | ■   |
| 95.706.00..0000*   | CC-150-S-FO-2V-2C | ■ <sup>3)</sup>   | ■ <sup>3)</sup>   | ■   | ■   |
| 95.703.00..0000*   | CC-150-S-UO-2V-2C | ■ <sup>3)</sup>   | ■ <sup>3)</sup>   | ■   | ■   |
| 95.704.00..0000*   | CC-120-S-FO-2V-2C | ■ <sup>3)</sup>   | ■ <sup>3)</sup>   | ■   | ■   |
| 98.704.00..0000*   | CC-120-S-FO-2V-2C | ■ <sup>3)</sup>   | ■ <sup>3)</sup>   | ■   | ■   |
| 98.705.00..0000*   | CC-120-S-FO-2V-2C | ■ <sup>3)</sup>   | ■ <sup>3)</sup>   | ■   | ■   |
| 95.770.00..0000*   | CC-120-S-FO-2V-2C | ■ <sup>3)</sup>   | ■ <sup>3)</sup>   | ■   | ■   |
| 95.771.00..0000*   | CC-121-S-FO-2V-2C | ■   | ■   | ■   | ■   |
| 95.702.00..0000*   | CC-150-S-UO-2V-2C | ■ <sup>3)</sup>   | ■ <sup>3)</sup>   | ■   | ■   |
| 95.709.00..0000*   | CC-150-S-UO-2V-2C | ■ <sup>3)</sup>   | ■ <sup>3)</sup>   | ■   | ■   |

# WC-Spülauslösungen – mechanisch

## PASSLISTE BETÄTIGUNGSPLATTEN – Kleine Revisionsöffnung

|  | S 706   | S 706<br>flächenbündig  | S 707   | LOS   | LIS   | SWING   | HELA  |
|--|---|---|---|---|---|---|---|
|  |  | 4)<br> |  |  |  | 4)<br> | 4)<br> |
|  | 16.706.**   | 16.720-721.**<br>16.726.**<br>16.732.**   | 16.707.**   | 16.733.**   | 16.734.**<br>Nur Betätigung<br>von vorn!  | 16.735.**   | 16.736.**   |
|  | X = 20 mm   | X = 20 mm   | X = 20 mm   | X = 20 mm   | 1) X = 25/30 mm   | 2) X = 30/35 mm   | X = 20 mm   |
|  | ■   | ■   | ■   | ■   |   | ■   | ■   |
|  | ■   | ■   | ■   | ■   |   | ■   | ■   |
|  | ■   | ■   | ■   | ■   |   | ■   | ■   |
|  | ■   | ■   | ■   | ■   | ■   | ■   | ■   |
|  | ■   | ■   | ■   | ■   |   | ■   | ■   |
|  | ■   | ■   | ■   | ■   |   | ■   | ■   |
|  | ■   | ■   | ■   | ■   |   | ■   | ■   |
|  | ■   | ■   | ■   | ■   |   | ■   | ■   |
|  | ■   | ■   | ■   | ■ <sup>3)</sup>   |   |   |   |
|  | ■   | ■   | ■   | ■ <sup>3)</sup>   |   | ■ <sup>3)</sup>   | ■ <sup>3)</sup>   |
|  | ■   | ■   | ■   | ■ <sup>3)</sup>   |   | ■ <sup>3)</sup>   | ■ <sup>3)</sup>   |
|  | ■   | ■   | ■   | ■ <sup>3)</sup>   |   | ■ <sup>3)</sup>   | ■ <sup>3)</sup>   |
|  | ■   | ■   | ■   | ■   |   | ■   | ■   |
|  | ■   | ■   | ■   | ■ <sup>3)</sup>   |   | ■ <sup>3)</sup>   | ■ <sup>3)</sup>   |
|  | ■   | ■   | ■   | ■ <sup>3)</sup>   |   | ■ <sup>3)</sup>   | ■ <sup>3)</sup>   |

\* Folgende Elemente sind nicht mehr im Lieferprogramm.  
Neue Betätigungsplatten können aber problemlos nachgerüstet werden.