



KATALOG 2026



ROCA GROUP
Competence Center



ROCA GROUP
Competence Center

Sanitärtechnik Eisenberg GmbH

Gewerbegebiet – In der Wiesen 8

D-07607 Eisenberg

Tel.: +49 (0) 36691 598-0

Betriebsstätte Rödental

Am Bahnhof 20

D-96472 Rödental

Tel.: +49 (0) 9563 93-0

E-Mail: info@sanit.com

Internet: www.sanit.com

HINWEISE ZUM SANIT-KATALOG 2026

Hiermit übergeben wir Ihnen den SANIT-KATALOG 2026. Diesen finden Sie auch unter www.sanit.com.









Grundlage unserer Geschäftsbeziehungen bilden unsere aktuellen Allgemeinen Lieferbedingungen.

Als Abgabemengen sind die angegebenen Verpackungseinheiten (VE) Richtlinie.

Auslaufmodelle / Auslaufartikel sind nur noch aus Lagerbeständen lieferbar.

Mehrkosten für Eilzustellung gehen zu Lasten des Bestellers.

Technische Änderungen unserer Produkte bzw. Maßkorrekturen sind vorbehalten.

	VORWANDINSTALLATION VWI	20 - 174
	ABLAUFARMATUREN	176 - 268
	ROHRBELÜFTER & SONDERTEILE	270 - 284
	WC-ZUBEHÖR	286 - 366
	BECKENPROGRAMM	368 - 376
	BADAUSSTATTUNG	378 - 380
	ERSATZTEILE ROHRLEITUNGSSYSTEME UND VORWANDTECHNIK	382 - 422
	INFORMATIONEN	424 - 437

Artikel-Nummer-Übersicht

Artikel-Nr.	Seite	Artikel-Nr.	Seite	Artikel-Nr.	Seite
01.024.00..0000	249	01.470.01..0000	339	01.A00.00..0099	352
01.025.00..0000	249	01.473.00..0000	251/266	01.A00.00..0199	344
01.094.00..0000	166	01.477.01..0000	339	01.A00.00..0299	351
01.103.00..0000	122	01.478.00..0000	252	01.A00.00..0499	347
01.115.81..0000	216/225	01.485.00..0000	266	01.A00.00..0699	350
01.149.00..0000	232	01.489.00..0000	342	01.A00.00..0799	345
01.162.00..0000	232	01.492.00..0000	218	01.A01.00..0099	344
01.173.00..0000	212	01.514.01..0000	343	01.A01.00..0199	347
01.205.00..0000	229	01.541.81..0000	358	01.A02.01..0099	288/340/345
01.205.81..0000	229	01.569.00..0000	358	02.010.00..0000	253
01.231.00..0000	134	01.632.00..0000	265	02.012.01..0000	337
01.232.00..0000	155	01.702.00..0000	250	02.025.00..0000	167
01.234.00..0000	153	01.710.00..0000	243	02.055.00..0000	349
01.236.00..0000	153	01.711.00..0000	248	02.056.00..0000	323
01.246.00..0000	343	01.755.00..0000	361	02.057.00..0000	323
01.254.00..0000	118	01.755.00..S099	361	02.070.00..0000	323
01.269.00..0000	342	01.790.00..0000	166	02.073.00..0000	349
01.291.00..0000	218	01.821.00..0000	132	02.084.00..0000	343
01.308.00..0000	356	01.827.00..0000	132	02.108.00..0000	323
01.309.01..0000	356	01.850.00..0000	265	02.119.00..0000	251
01.379.00..0000	201	01.861.00..0000	355	02.162.01..0000	360
01.379.00..S000	133	01.862.00..0000	355	02.168.01..0000	336
01.405.00..0000	252	01.867.00..0000	157	02.169.01..0000*	337
01.406.00..0000	253	01.896.00..0000	249	02.171.01..0000	336
01.406.00..S000	253	01.897.00..0000	263	02.172.01..0000*	336
01.417.00..0000	232/253	01.950.00..0000	157	02.173.01..0000	337
01.434.81..0000	250	01.952.00..0000	157	02.173.04..0000	337
01.435.00..0000	253	01.974.00..0000	346	02.173.66..0000	337
01.441.00..0000	231	01.975.00..0000	346	02.179.01..0000	338
01.458.00..0000	249	01.976.00..0000	355	02.180.01..0000	338
01.465.01..0000	339	01.984.00..0000	346	02.181.01..0000	338

*AUSLAUFARTIKEL

Artikel-Nummer-Übersicht

Artikel-Nr.	Seite	Artikel-Nr.	Seite	Artikel-Nr.	Seite
02.182.01..0000	338	02.754.00..0000	126/342	03.002.00..0099	272
02.206.00..0000	144	02.755.00..0000	167	03.016.00..0099	272
02.208.00..0000	90	02.756.00..0000	167	03.037.00..0000	167
02.222.01..0000	343	02.758.00..0000	126	03.044.00..0000	360
02.224.01..0000	306	02.759.00..0000	153	03.045.00..0000	360
02.282.00..0000	266	02.769.00..0000	167	03.047.00..0000	232/253
02.284.00..0000	266	02.879.00..0000	157	03.049.00..0000	124
02.285.00..0000	266	02.961.00..0099	313	03.051.00..0000	168
02.286.00..0000	266	02.966.00..0000	155	03.068.00..0000	113
02.328.01..0000	342	02.971.00..0000	130	03.069.00..0000	267
02.330.00..0000	342	02.972.00..0000	127	03.072.00..0000	264
02.331.00..0000	358	02.976.00..0000	216/225	03.089.00..0000	274
02.383.00..0000	358	02.977.81..0000	218	03.090.00..0000	274
02.410.00..0000	288/345	02.978.00..0000	214	03.091.00..0000	273
02.425.00..0000	153	02.991.00..0000	137/138	03.099.00..0000	253
02.436.00..0000	126	02.992.00..0000	147/412	03.104.00..0000	138
02.461.00..0000	126	02.993.00..0000*	148/413	03.105.00..0000	168
02.547.00..0000	216/225	02.A00.01..0099	352	03.106.00..0000	147
02.566.81..0000	209	02.A00.01..0199	344	03.106.01..0000	147
02.567.81..0000	209/214	02.A00.01..0399	351	03.106.93..0000	147
02.596.00..0000*	97	02.A00.01..0499	347	03.107.00..0000	145
02.597.00..0000	97	02.A00.01..0601	350	03.108.00..0000	169
02.620.00..0000	355	02.A00.01..0799	345	03.109.00..0000	148
02.635.00..0000	157	02.A00.04..0199	344	03.110.00..0000	172
02.666.81..0000	225	02.A00.04..0499	347	03.111.00..0000	148
02.669.00..0000	166	02.A00.66..0199	344	03.112.00..0000	148
02.705.00..0000	218	02.A00.66..0499	347	03.113.00..0000	149
02.706.00..0000	218	02.A00.86..0199	344	03.114.00..0000	150
02.713.00..0000	216	02.A00.86..0499	347	03.116.00..0000*	169
02.749.00..0000	153	02.A04.00..1099	345	03.117.00..0000*	169
02.753.00..0000	153	03.001.00..0099	272	03.118.00..0000	171

*AUSLAUFARTIKEL

Artikel-Nummer-Übersicht

Artikel-Nr.	Seite	Artikel-Nr.	Seite	Artikel-Nr.	Seite
03.119.00..0000*	171	03.516.00..0000	115	03.984.01..0000	346
03.120.00..0000	171	03.545.00..0000	90	03.985.01..0000	355
03.156.81..0000*	224	03.612.01..0000	353	03.991.01..0000	349
03.158.00..0000	117	03.629.00..0000	215/222	03.995.00..0000	105
03.161.00..0000	116	03.630.00..0000	181/215/222	03.996.00..0000*	106
03.162.00..0000	114	03.633.00..0000	165	03.997.00..0000	128
03.222.00..0000	353	03.634.00..0000	360	03.998.01..0000	260
03.250.00..0000	210/236	03.635.00..0000	349	03.999.00..0000	120
03.252.00..0000	236	03.647.00..0000	178/180	03.A10.00..0099	362
03.332.00..0000	92	03.655.81..0000	358	04.004.00..0000	216
03.333.00..0000	94	03.693.00..0000	362	04.012.00..0000	145
03.338.00..0000	89	03.696.00..0000	89	04.013.00..0000	131
03.341.00..0000	145	03.723.00..0000	91	04.016.00..0000	163
03.342.00..0000	148	03.723.00..5000	91	04.024.00..0000	126
03.343.00..0000	145	03.749.81..0000	191/199/219	04.047.00..0000	214
03.345.00..0000	357	03.754.00..0000	93	04.057.00..0000	360
03.346.00..0000	97	03.803.00..0000	91	04.058.00..0000	163
03.368.00..0000*	173	03.806.00..0000	122	04.067.00..0000	139
03.369.00..0000	149	03.809.00..0000	144	04.067.00..5000	139
03.370.00..0000	149	03.819.00..0099	280	04.068.00..0000	146
03.370.01..0000	149	03.820.00..0099	280	04.070.00..0000	95
03.370.81..0000	149	03.847.00..0000	130	04.081.00..0000	139
03.371.00..0000	150	03.851.00..0000	126	04.082.00..0000	139
03.372.00..0000	163	03.877.00..0000	101	04.086.00..0000	84
03.373.00..0000	163	03.886.00..0000	178	04.109.00..0000	181/182
03.377.00..0000	131	03.933.00..0000	115	04.116.00..0000	215/222
03.389.01..0000	354	03.954.00..0000	123	04.130.00..0000	360
03.472.00..0000	214	03.955.00..0000	50	04.131.00..0000	132
03.514.00..0000	260	03.956.00..0000	109	04.159.00..0000	92
03.514.01..0000	260	03.980.00..0000	170	04.173.00..0000	130
03.514.81..0000	260	03.982.00..0000	126	04.174.00..0000	167/348

*AUSLAUFARTIKEL

Artikel-Nummer-Übersicht

Artikel-Nr.	Seite	Artikel-Nr.	Seite	Artikel-Nr.	Seite
04.186.00..0000*	177	05.018.00..0000	119	05.098.56..0000	185/193/217
04.202.00..0001	129	05.019.00..0000	126	05.098.81..0000	185/193/217
04.202.00..0002	129	05.020.00..0000	109	05.132.00..0000	94
04.204.00..0000	127	05.021.00..0001	159	05.134.00..0000	159
04.208.00..0003	129	05.025.00..0000	144	05.135.00..0000	159
04.208.00..0004	129	05.026.00..0000	144	05.136.00..0000	140
04.213.00..0000	144	05.027.00..0000	144	05.137.00..0000	141
04.216.00..0000	284	05.028.00..0000	144	05.138.00..0000	140
04.217.00..0000	284	05.029.00..0000	144	05.139.00..0000	141
04.224.00..0000	131	05.030.00..0000	144	05.144.00..0000	361
04.230.00..0000	178	05.036.01..0000	189/197/216	05.145.00..0000	158
04.231.00..0000	178	05.036.07..0000	189/197/216	05.156.01..0000	223
04.232.00..0000	178	05.036.56..0000	189/197/216	05.156.07..0000	223
04.233.00..0000	178	05.036.81..0000	189/197/216	05.156.56..0000	223
04.236.00..0000	178/212	05.038.00..0000	216	05.156.81..0000	223
04.244.00..0000	120	05.052.00..0000	126	05.157.00..0000	140
04.245.00..0000	159	05.067.81..0000	260	05.158.00..0000	121
04.247.00..0000	144	05.068.01..0000	342	05.165.01..0000	205/215/222
04.248.00..0000	217	05.069.01..0000	346	05.165.07..0000	205/215/222
04.271.00..0000	223	05.070.01..0000	344	05.165.56..0000	205/215/222
04.273.00..0000	133	05.076.00..0000	131	05.165.81..0000	205/215/222
04.293.00..0000	126	05.078.00..0000	135	05.171.01..0000	190/198/219
04.294.00..0000	126	05.093.00..0000	84	05.171.07..0000	190/198/219
04.308.00..0000	117	05.094.00..0000	81	05.171.56..0000	190/198/219
04.318.00..0000	112	05.095.00..0000	80	05.171.81..0000	190/198/219
04.375.00..0000*	113	05.097.01..0000	187/195/217	05.172.00..0000	217
04.384.00..0000	212	05.097.07..0000	187/195/217	05.173.00..0000	127
05.011.01..0000	342	05.097.56..0000	187/195/217	05.187.00..0000	107
05.012.C8..0000	139	05.097.81..0000	187/195/217	05.196.00..0000	256
05.012.C9..0000	139	05.098.01..0000	185/193/217	05.197.00..0000	107
05.013.00..0000	124	05.098.07..0000	185/193/217	05.198.00..0000	223

*AUSLAUFARTIKEL

Artikel-Nummer-Übersicht

Artikel-Nr.	Seite	Artikel-Nr.	Seite	Artikel-Nr.	Seite
05.201.00..0000	95	05.318.41..0000	145	05.375.00..0000	211
05.205.00..0000	143	05.318.C8..0000	145	05.386.00..0000	211
05.206.00..0000	143	05.318.C9..0000	145	05.390.00..0000	73
05.207.00..0000	143	05.319.00..0000	145	05.391.00..0000	74
05.211.00..0000	190/198/216	05.320.01..0000	134	05.392.00..0000	75
05.213.00..0000	132	05.320.56..0000	134	05.393.00..0000	76
05.225.00..0000	133	05.320.81..0000	134	05.394.01..0000	345
05.226.00..0000	133	05.320.93..0000	134	05.395.00..0000	114
05.227.00..0000	137	05.321.01..0000	134	05.415.01..0000	203/212
05.228.00..0000	137	05.321.82..0000	134	05.415.07..0000	203/212
05.231.00..0000	176	05.322.41..0000	134	05.415.56..0000	203/212
05.233.00..0000	176	05.322.C8..0000	134	05.415.81..0000	203/212
05.234.00..0000	176	05.322.C9..0000	134	05.458.00..0000	332/362
05.235.00..0000	176	05.323.00..0000	134	05.459.00..0000	332/362
05.247.00..0000	126	05.328.00..0000	77	05.460.00..0000	332/362
05.251.00..0000	93	05.329.00..0000	77	05.463.00..0000	142
05.252.00..0000	176	05.330.00..0000	78	05.466.00..0000	212
05.253.00..0000	176	05.331.00..0000	78	05.467.00..0000	213
05.254.00..0000	176	05.332.81..0000	206/211	05.488.00..0000	212
05.255.00..0000	176	05.333.00..0000	136	11.020.00..S001	271
05.256.00..0000	176	05.334.00..0000	136	11.021.00..S001	271
05.257.00..0000	176	05.335.00..0000	136	11.026.00..0099	275
05.261.00..0000	121	05.336.00..0000	148	11.027.00..0099	278
05.266.00..0000	126	05.337.00..0000	117	11.027.00..S099	279
05.287.00..0000	126	05.339.00..0000	136	11.028.00..0099	279
05.289.00..0000	116	05.342.00..0000	132	11.029.00..0099	277
05.315.00..0000	205/215/222	05.343.00..0000	132	11.030.00..0099	270
05.317.01..0000	145	05.370.01..0000	255	11.031.00..0099	270
05.317.56..0000	145	05.370.56..0000	255	11.A00.00..0099	273
05.317.81..0000	145	05.370.81..0000	255	11.A01.00..0099	273
05.317.93..0000	145	05.370.93..0000	255	11.A02.00..0099	273

*AUSLAUFARTIKEL

Artikel-Nummer-Übersicht

Artikel-Nr.	Seite	Artikel-Nr.	Seite	Artikel-Nr.	Seite
11.A03.00..0099	273	16.093.00..0000	85	16.726.BI..0000	63
11.A04.00..0099	273	16.094.00..0000	88	16.732.00..0000	63
11.A20.00..0099	271	16.094.01..0000	88	16.733.00..0001	60
11.A21.00..0099	271	16.094.81..0000	88	16.733.00..0003	60
11.A22.00..0099	272	16.217.01..0000	86	16.733.00..0007	60
11.A23.00..S099	275	16.301.01..0000	79	16.733.00..0010	60
11.A24.00..0099	276	16.303.01..0000	79	16.733.00..0012	60
11.A24.00..S099	276	16.305.81..0000	83	16.733.00..0013	60
11.A25.00..0099	277	16.309.81..0000	80	16.733.00..0014	60
16.001.00..0000	110	16.323.01..0000*	83	16.733.00..0016	60
16.002.00..0000	125	16.700.00..0000	119	16.746.C8..0000	70
16.005.01..0000	166	16.703.00..0000	65	16.750.01..0000	58
16.006.00..0000	125	16.703.00..S000	65	16.750.56..0000	58
16.018.01..0000	161	16.704.00..0000	65	16.750.81..0000	58
16.021.01..0000	160	16.704.01..0000	65	16.750.93..0000	58
16.030.00..0000	126	16.706.01..0000	64	16.751.01..0000	58
16.031.00..0000	153	16.706.72..K000	64	16.751.82..0000	58
16.032.00..0000	124	16.706.81..0000	64	16.751.S5..0000	58
16.033.00..0000	111	16.706.84..K000	64	16.751.S7..0000	58
16.064.01..0000	86	16.706.93..0000	64	16.752.01..0000	59
16.076.00..0000	123	16.706.G5..K000	64	16.752.41..0000	59
16.090.01..0000	85	16.706.L6..K000*	64	16.752.C8..0000	59
16.090.56..0000	85	16.707.01..0000	61	16.757.00..0000	72
16.090.81..0000	85	16.707.81..0000	61	16.757.01..0000	72
16.090.93..0000	85	16.707.93..0000	61	16.757.56..0000	72
16.091.00..0000	87	16.720.C9..0000	62	16.757.81..0000	72
16.091.01..0000	87	16.721.C8..0000	62	16.758.01..0000	72
16.091.81..0000	87	16.726.01..0000	63	16.759.00..0000	71
16.092.41..0000	85	16.726.81..0000	63	16.759.01..0000	71
16.092.C8..0000	85	16.726.82..0000	63	16.759.81..0000	71
16.092.C9..0000	85	16.726.93..0000	63	16.761.00..0000	59

*AUSLAUFARTIKEL

Artikel-Nummer-Übersicht

Artikel-Nr.	Seite	Artikel-Nr.	Seite	Artikel-Nr.	Seite
16.761.00..S000	59	17.287.00..0000	99	31.020.56..0000	262
16.762.01..0000	71	17.288.00..0000	99	31.090.00..0000	264
16.770.01..0000	62	17.289.00..0000	102	31.090.00..S000	264
16.770.56..0000	62	17.290.00..0000	46	31.201.00..0000	245
16.770.81..0000	62	17.291.00..0000	45	31.202.00..0000	245
16.770.93..0000	62	25.001.00..0000*	295	31.203.00..0000	245
16.774.00..0000	59	25.001.00..S000*	295	31.204.00..0000	245
16.774.01..0000	59	25.003.00..0000*	295	31.206.00..0000	246
16.813.01..0000	61	25.009.00..0000	296	31.208.00..0000	246
17.023.00..0000	110	25.010.00..0000	296	31.209.00..0000	246
17.115.00..S000	97	25.020.00..0000	294	31.212.00..0000	247
17.117.00..0000	108	25.021.00..0000	294	31.213.00..0000	247
17.216.00..0000	101	30.002.00..0000	257	31.214.00..0000	248
17.232.00..0000	108	30.004.00..0000	257	31.220.00..0000	244
17.239.00..0000	101	30.005.00..0000	255	31.232.00..0000	244
17.257.00..T000	111	30.006.00..0000	255	31.301.00..0000	230
17.267.00..0000	112	30.007.00..0000	258	31.302.00..0000	230
17.268.00..0000	100	30.022.00..0000	254	31.303.00..0000	231
17.270.00..0099	282	30.023.00..0000	254	31.304.00..0000	231
17.270.01..0099	281	30.025.00..0000	254	31.402.00..0000	230
17.270.01..S099	283	30.106.00..0000	235	31.405.00..0000	234
17.271.00..0099	282	30.301.00..0000	237	31.407.00..0000	234
17.271.01..0099	281	30.901.00..0000	235	31.408.00..0000	234
17.271.01..S099	283	30.909.00..0000	236	31.410.00..0000	233
17.275.00..0000	100	31.001.00..0000	261	31.411.00..0000	233
17.276.00..0000	98	31.004.00..0000	262	31.501.00..0000	201
17.279.00..0000	102	31.005.00..0000	262	31.601.00..0000	259
17.280.00..0000	103	31.007.00..0000	263	31.602.00..0000	258
17.281.00..0000	96	31.017.00..0000	262	31.603.00..0000	228
17.282.00..0000	96	31.017.00..S000	262	31.603.01..0000	228
17.286.00..0000	98	31.019.00..0000	254	31.604.00..0000	227

*AUSLAUFARTIKEL

Artikel-Nummer-Übersicht

Artikel-Nr.	Seite	Artikel-Nr.	Seite	Artikel-Nr.	Seite
31.605.00..0000	227	35.037.00..S000	199	56.014.01..0000	329
31.606.00..0000	228	35.038.00..S000	200	56.022.01..0000	335
31.608.00..0000	259	35.039.00..1000	200	56.036.01..S000	330
31.801.00..0000	177	35.064.00..0000	191	56.037.01..S000	331
32.040.00..0000	239	35.064.00..S000	191	56.038.01..0000	333
32.051.00..0000	239	35.310.00..1000	196	56.038.72..0000	333
32.102.00..S000	243	35.311.00..1000	197	56.038.84..S099	333
32.103.00..S000	243	35.311.00..S000	197	56.048.01..0000	334
32.A00.00..0099	369	35.312.00..1000	197	56.049.01..0000	334
32.A01.00..0099	370	35.313.00..1000	192	56.051.01..0000	327
32.A02.00..0099	376	35.314.00..1000	193/195	56.052.01..0000	328
32.A03.00..0099	373	35.314.00..S000	193/195	56.054.01..S000	331
33.029.00..0000	241	35.315.00..1000	193/195	56.438.01..0000	333
33.112.00..0000	241	35.316.00..0000	194	56.439.01..0000	335
33.114.00..0000	240	35.320.00..0000	200	56.750.01..S000	332
33.115.00..0000	240	35.327.00..0000	188	56.A02.01..0099	327
33.116.00..0000	242	35.328.00..0000	189	56.A06.01..0099	328
33.118.00..0000	242	35.328.00..S000	189	56.A06.04..0099	328
33.160.00..0000	240	35.329.00..0000	189	56.A06.66..0099	328
33.220.00..0000	241	35.330.00..0000	184	56.A06.86..0099	328
34.022.00..1000	210	35.331.00..1000	185/187	56.A12.01..0099	329
34.035.00..0000	208	35.331.00..S000	185/187	56.A15.01..0099	330
34.036.00..0000	209	35.332.00..0000	185/187	57.001.00..0000	380
34.046.00..0000	204	35.333.00..0000	186	57.002.00..0000	379
34.048.00..1000	205	35.333.00..S000	186	58.101.01..0000	304
34.059.81..0000	206	36.304.00..0000	376/380	58.102.01..0000	303
34.062.00..0000	203	37.148.00..0000	238	58.103.01..0000	301
34.062.81..0000	202	37.149.00..0000	238	58.104.01..0000	303
34.063.00..0000	203	37.496.00..0000	237	58.105.01..0000	303
34.063.81..0000	202	50.001.01..0000	379	58.107.01..0000	304
35.037.00..1000	199	54.002.01..0000	378	58.110.01..0000	302

*AUSLAUFARTIKEL

Artikel-Nummer-Übersicht

Artikel-Nr.	Seite	Artikel-Nr.	Seite	Artikel-Nr.	Seite
58.111.00..0000	106/314	58.931.00..0099	310	60.001.01..0099	368
58.114.01..0000*	326	58.932.00..0000	311	60.001.66..0099	368
58.115.00..0000	307	58.932.00..0099	311	60.001.B6..0099	368
58.119.00..0000	104	58.933.00..0000	309	60.002.00..0099	368
58.121.00..0000	104	58.934.00..0099*	324	60.003.01..0099	369
58.201.01..0000	297	58.935.00..0099*	325	60.003.66..0099	369
58.202.01..0000	298	58.936.00..0000	321	60.003.B6..0099	369
58.203.01..0000	300	58.937.00..0000	321	60.004.00..0099	370
58.206.01..0000	301	58.938.00..0000	319	60.005.01..0099	374
58.211.00..0000	132/318	58.939.00..0000	319	60.005.B6..0099	374
58.213.01..0000*	326	58.940.00..0000	105/322	60.006.00..0099	374
58.301.01..0000	305	58.941.00..0000	320	60.007.01..0099	372
58.302.01..0000	305	58.942.00..0000	320	60.007.B6..0099	372
58.814.00..0000	316	58.948.00..0099	307	60.008.01..0099	372
58.815.00..0000	316	58.949.00..0099	312	60.008.B6..0099	372
58.901.00..0000	314	58.950.00..0099	313	60.011.00..0099	373
58.902.00..0000	315	58.995.01..0000	308	60.012.01..0099	371
58.903.00..0000	315	58.996.01..0000	308	60.012.B6..0099	371
58.904.00..0000	315	58.997.00..0000	312	60.013.01..0099	371
58.906.00..0000	314	58.A00.01..0000	302	60.013.B6..0099	371
58.908.00..0000	132/315	58.A01.01..0000	302	60.A03.01..0099	375
58.911.00..0000	317	58.A02.01..0099	297	60.A03.B6..0099	375
58.913.00..0000	317	58.A03.01..0099	299	60.A04.00..0099	375
58.913.00..S000	318	58.A04.01..0099	298	73.204.00..0000	391
58.921.00..0000	309	58.A05.01..0099	299	73.208.00..0000	391
58.921.00..0099	309	58.A06.01..0099	306	73.212.00..0000	391
58.925.00..0000	312	58.A08.01..0099	300	73.212.02..0000	393
58.926.00..0000	313	58.A09.00..0099	310	73.212.05..0000	393
58.928.00..0000	324	58.A09.00..S099	310	73.212.10..0000	393
58.929.00..0000	325	58.A10.00..0099	311	73.215.05..0000	407
58.931.00..0000	310	58.A10.00..S099	311	73.222.00..0000	407

*AUSLAUFARTIKEL

Artikel-Nummer-Übersicht

Artikel-Nr.	Seite	Artikel-Nr.	Seite	Artikel-Nr.	Seite
73.223.00..0000	407	73.362.01..0000	418	75.486.32..0000	388
73.259.00..0000	411	73.364.00..0000	412	75.487.11..0000	388
73.266.00..0000	411	73.367.01..0000	419	75.487.21..0000	388
73.270.00..0000	407	73.371.01..0000	413	75.487.31..0000	388
73.275.00..0000	391	73.372.01..0000	419	75.487.41..0000	388
73.277.00..0000	391	73.373.01..0000	419	75.487.51..0000	388
73.280.00..0000	391	73.374.01..0000	420	75.487.62..0000	388
73.281.01..0000	396	73.377.64..0000	391	75.487.71..0000	388
73.282.00..0000	391	73.390.10..0000	394	75.488.11..0000	388
73.282.01..0000	396	73.390.11..0000	394	75.488.21..0000	388
73.283.00..0000	391	73.390.12..0000	394	75.488.31..0000	388
73.284.00..0000	391	73.391.00..0000	409	75.488.41..0000	388
73.307.01..0000	393	73.392.00..0000	391	75.489.22..0000	387
73.307.21..0000*	393	73.392.03..0000	398	75.489.32..0000	387
73.308.01..0000	392	73.396.01..0000	417	75.489.61..0000	387
73.320.01..0000	408	73.396.04..0000	419	75.502.05..0000	384
73.324.01..0000	163/165/402	73.396.05..0000	418	75.502.07..0000	384
73.340.06..0000	409	73.396.50..0000	417	75.502.09..0000	384
73.340.11..0000	409	73.396.60..0000	415	75.540.42..0000	382
73.340.17..0000	394	73.396.70..0000	415	75.540.52..0000	382
73.340.46..0000	394	73.396.80..0000	415	75.540.62..0000	382
73.340.73..0000	403	73.396.90..0000	417	75.540.72..0000	382
73.340.82..0000	400	73.397.01..0000	420	75.544.13..0000	382
73.340.83..0000	403	75.443.11..0000	387	75.544.15..0000	382
73.340.84..0000	400	75.443.21..0000	387	75.544.17..0000	382
73.340.98..0000	400	75.443.31..0000	387	75.546.16..0000	382
73.341.04..0000	398	75.443.41..0000	387	75.546.18..0000	382
73.341.08..0000	407	75.443.52..0000	387	75.546.21..0000	382
73.341.10..0000	407	75.443.62..0000	387	75.546.22..0000	382
73.341.11..0000	391	75.443.71..0000	387	75.546.24..0000	382
73.361.01..0000	412	75.485.92..0000	388	75.548.01..0000	385

Artikel-Nummer-Übersicht

Artikel-Nr.	Seite	Artikel-Nr.	Seite	Artikel-Nr.	Seite
75.548.02..0000	385	90.687.00..T000	36	91.911.01..0000	82
75.557.03..0000	386	90.688.00..T000	43	91.A00.01..0099	291
75.557.05..0000	386	90.689.00..T000*	35	91.A01.01..0099	287
75.557.07..0000	386	90.691.00..T000*	36	91.A01.01..S099	287
75.557.09..0000	386	90.696.00..T000	34	91.A01.04..0099	287
75.557.11..0000	386	90.699.00..0000	31	91.A01.66..0099	287
75.557.13..0000	386	90.724.00..0000	25	91.A01.86..0099	287
75.557.16..0000	386	90.730.00..0005	33	91.A03.01..0099	291
75.557.18..0000	386	90.730.00..0008	33	91.A04.01..0005*	290
75.571.70..0000	383	90.735.00..T000	30	91.A04.01..0099	290
75.591.04..0000	384	90.738.00..T000	28	91.A04.01..S099*	290
75.591.06..0000	384	90.743.00..0000*	23	91.A04.04..0099	290
75.591.08..0000	384	90.743.00..S000*	23	91.A04.66..0099	290
79.090.77..1000	411	90.743.00..T000	23	91.A04.86..0099	290
90.659.00..0000	42	90.744.00..T000	27	91.A06.01..0000	289
90.662.00..T000	40	90.745.00..T000	29	92.A00.01..0099	287
90.663.00..T000	40	90.746.00..0000*	24	92.A00.01..S099*	287
90.668.00..T000	39	90.766.00..0000	32	93.606.81..0000	296
90.669.00..T000*	34	90.775.00..0000*	26	94.504.01..0000	293
90.671.00..T000*	37	90.804.00..0000*	32	94.504.01..S000*	293
90.672.00..T000	34	91.101.01..0000	289	95.720.00..0000	50
90.673.00..T000	38	91.101.01..S000	289	95.721.00..0000	48
90.675.00..T000	40	91.601.01..0000	286	95.722.00..0000*	52
90.676.00..T000	40	91.701.01..0000	286	95.725.00..0000	51
90.677.00..T000	41	91.701.01..S000*	286	95.726.00..0000	51
90.680.00..TL00	43	91.902.01..0000	293	95.728.00..0000	48
90.680.00..TR00	43	91.903.01..0000	292	95.804.00..0000	49
90.681.00..T000	44	91.903.01..S000	292	95.950.00..0000	49
90.682.00..T000	44	91.905.01..0000*	292		
90.685.00..T000	38	91.905.01..S000	292		
90.686.00..0000	45	91.910.01..0000	82		

*AUSLAUFARTIKEL

Notizen



Notizen




ROCA GROUP
Competence Center

WARENGRUPPE 2

VORWANDINSTALLATION VWI

Vorwandelemente für Trockenbau	2.2.		20-47
Montageelemente zum Ein- oder Vormauern	2.1.		48-53
WC-Spülauslösungen	2.3.		54-84
Urinal-Spülauslösungen	2.4.		85-89
Schienensystem 996 für Trockenbau	2.5.		90-97
Module für Trockenbausysteme	2.6.		98-103
Zubehör VWI	2.7.		104-125
Ersatzteile VWI	2.8.		126-174




CC-122-S-UO-2V-2C

Concealed Cistern	Bautiefe 122 mm	Tastengröße Small	Bedienseite Uni Operated	Spültechnik 2V-2Mengen	Bauart-Innengarnitur 2Cable-Kabel
-------------------	--------------------	----------------------	--------------------------------	---------------------------	--------------------------------------

90.745.00..T000	WC-Element INEO FronTop 820				
90.738.00..T000	WC-Element INEO FronTop 985				
95.725.00..0000	UP-Spülkasten INEO FronTop 820				
95.726.00..0000	UP-Spülkasten INEO FronTop 985				
95.728.00..0000	WC-Montageelement INEO FronTop 820				

Ersatzteilübersicht siehe Seite 126



CC-122-S-FO-2V-2C

Concealed Cistern	Bautiefe 122 mm	Tastengröße Small	Bedienseite Front Operated	Spültechnik 2V-2Mengen	Bauart-Innengarnitur 2Cable-Kabel
-------------------	--------------------	----------------------	----------------------------------	---------------------------	--------------------------------------

90.736.00..0000	WC-Element INEO SCAN (nicht mehr im Katalog)				
90.659.00..0000	Fäkalausguss-Element 995 N (Puplica), BH 1530 mm				

Ersatzteilübersicht siehe Seite 126



CC-121-S-FO-2V-2C

Concealed Cistern	Bautiefe 121 mm	Tastengröße Small	Bedienseite Front Operated	Spültechnik 2V-2Mengen	Bauart-Innengarnitur 2Cable-Kabel
-------------------	--------------------	----------------------	----------------------------------	---------------------------	--------------------------------------

90.743.00..0000	WC-Element INEO PLUS 450, mit Wandhaltern				
90.743.00..S000	WC-Element INEO PLUS 450 S				
90.743.00..T000	WC-Element INEO PLUS 450, ohne Wandhalter				
90.724.00..0000	WC-Element INEO PLUS, BH 1120/450 mm, freistehend				
90.775.00..0000	WC-Pack INEO PLUS 450, BH 1120 mm				
90.744.00..T000	WC-Element INEO PLUS, behindertengerecht				
90.735.00..T000	WC-Element INEO für Stand-WC, Kinder- und Baby Stand-WC				
90.746.00..0000	WC-Element INEO PLUS 450 mit Rohrbelüfterset				
95.720.00..0000	UP-Spülkasten INEO				
95.721.00..0000	WC-Montageelement INEO IN, ohne Fußstützen				
95.722.00..0000	UP-Spülkasten INEO für Hocklosett				

Ersatzteilübersicht siehe Seite 127


CC-121-S-UO-2V-2C

Concealed Cistern	Bautiefe 121 mm	Tastengröße Small	Bedienseite Uni Operated	Spültechnik 2V-2Mengen	Bauart-Innengarnitur 2Cable-Kabel
-------------------	--------------------	----------------------	--------------------------------	---------------------------	--------------------------------------

90.730.00..0005 Sanitärmodul INEO SOLO, Wand-WC, weiß/weiß

90.730.00..0008 Sanitärmodul INEO SOLO, Wand-WC, schwarz/schwarz

Ersatzteilübersicht siehe Seite 128/129


CC-200-S-FO-2V-2C

Concealed Cistern	Bautiefe 200 mm	Tastengröße Small	Bedienseite Front Operated	Spültechnik 2V-2Mengen	Bauart-Innengarnitur 2Cable-Kabel
-------------------	--------------------	----------------------	----------------------------------	---------------------------	--------------------------------------

90.699.00..0000 WC-Eckelement 995 SC, BH 1120 mm

Ersatzteilübersicht siehe Seite 130


CC-80-S-FO-2V-2C

Concealed Cistern	Bautiefe 80 mm	Tastengröße Small	Bedienseite Front Operated	Spültechnik 2V-2Mengen	Bauart-Innengarnitur 2Cable-Kabel
-------------------	-------------------	----------------------	----------------------------------	---------------------------	--------------------------------------

90.804.00..0000 WC-Element INEO 80 PLUS, BH 1120 mm

95.803.00..0000 UP-Spülkasten INEO 80 (nicht mehr im Katalog)

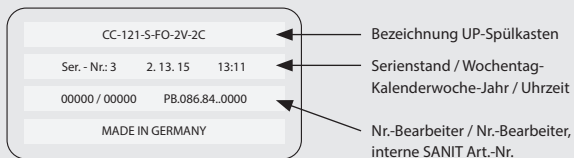
95.804.00..0000 WC-Montageelement INEO IN 80

Ersatzteilübersicht siehe Seite 131



Laserung Serienstand UPK INEO

Im UP-Spülkasten ist die Bezeichnung und der Serienstand wie folgt gekennzeichnet:





WC-Element INEO PLUS 450 S

1. ausgestattet mit Wandhaltern, INEO FRESH Box für Wasserkastenwürfel, verstellbarer Spülstromdrossel und Revisionsbox mit Anschlussmöglichkeit für Dusch-WC und elektronische Auslösung

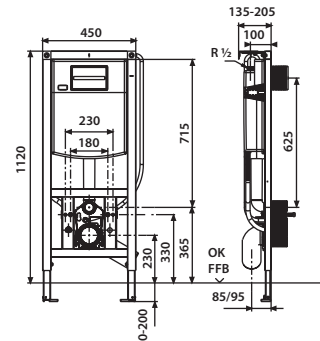
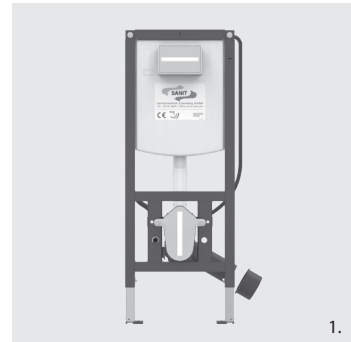
für Wand-WC mit Befestigungsabstand 180/230 mm, Betätigung von vorn, selbsttragende, pulverbeschichtete Stahlrahmenkonstruktion, zur Trockenverkleidung, Einbau vor Massivwand, in Leichtbau-Ständerwand u.v.m., selbsthemmende Füße mit verstellbaren Fußplatten passend für Trockenbau Profile UW 50 und UW 75 und Sanit Systemschiene 996, Verstellbereich Füße von 0-200 mm, Tiefenverstellung Vorderkante Element: 135-205 mm (bei Verwendung von Wandhaltern Art.-Nr. 17.257.00..T000), bei Montage Rücken-an-Rücken Vorderkante Element 270-310 mm mit SANIT Doppelbogen, schwitzwasserisolierter UP-Spülkasten (CC-121-S-FO-2V-2C) mit 2-Mengenspülung (7,5-4,5 L / 4-2 L) Werkseinstellung 6 und 3 L, Füllventil Armaturengruppe I, 2-teiliges Eckventil-Anschlussset R 1/2, Bauschutzkasten für Revisionsöffnung und Keramikanschlüsse kürzbar, Ablaufbogenschelle mit 4 Verstellpositionen, PE-WC-Anschlussbogen 90° DN 90 (ø 90) mit Übergangsmuffe DN 90 (ø 90)/DN 100 (ø 110) mit Bauschutz, WC-Anschlussgarnitur ø 90 mm, 2 WC-Haltebolzen M12, inkl. Schablonen zur Übertragung der Öffnungen auf Verkleidungsplatte, Befestigungsmaterial, 1 Schutzstopfen und Montageanleitung, Verpackung im Karton

UP-Spülkasten geprüft nach DIN EN 14055, Armaturengruppe I

Hinweis: Für Anschluss von Dusch-WC und elektronischer Auslösung 230 V Anschluss erforderlich.

2. ohne Wandhalter, mit INEO FRESH Box und Revisionsbox für WC-Anschluss
3. mit Wandhaltern, INEO FRESH Box und Revisionsbox für WC-Anschluss

Die verwendeten Reinigungswürfel müssen für WC-Kunststoffspülkästen geeignet sein und dürfen kein Chlor und keine oxidierenden Bestandteile beinhalten, da andernfalls der Spülkasten beschädigt werden kann (z.B. Spannungsrissebildung).

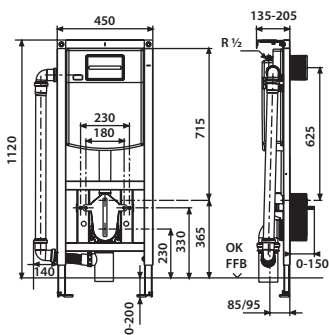
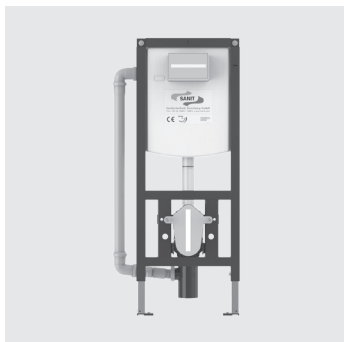


Maß H/B	Art.-Nr.	VE1	VE2	VE3	Unverb. Richtpreis/€
1. 1120 / 450 mm	90.743.00..S000*	1	22		
2. 1120 / 450 mm	90.743.00..T000	1	22		
3. 1120 / 450 mm	90.743.00..0000*	1	22		

* AUSLAUFARTIKEL – Lieferung so lange der Vorrat reicht

Zubehör:

- Befestigungen (Wandhalter, Füße, Nischenbefestigung) ab Seite 110
- WC-Spülauslösungen ab Seite 58
- Schallschutzsets ab Seite 124
- WC-Anschlusssteile (Doppelbogen, Etagen-Anschlussbogen, etc.) ab Seite 314
- Baugruppen für Geruchsabsaugung Art.-Nr. 05.020.00..0000 siehe Seite 109
- Verkleidungsplatte GKBI Art.-Nr. 17.115.00..S000 siehe Seite 97
- Rohbauset für Dusch-WC Art.-Nr. 03.956.00..0000 siehe Seite 109
- verstellbare Spülstromdrossel Art.-Nr. 05.261.00..0000 siehe Seite 121



WC-Element INEO PLUS 450

ausgestattet mit Wandhaltern und Rohrbelüfterset ventilair
DN 30-50 für waagerechten Anschluss UP-SPK CC-121

für Wand-WC mit Befestigungsabstand 180/230 mm, mit kleiner Revisionsöffnung, Betätigung von vorn, H/B/T: 1120/450/130 mm, selbsttragende, pulverbeschichtete Stahlrahmenkonstruktion, zur Trockenverkleidung, Einbau vor Massivwand, in Leichtbau-Ständerwand u.v.m., 4 Befestigungspunkte, komplett vormontiert, inklusive selbsthemmende Füße mit verstellbaren Fußplatten und Befestigungsmaterial, Verstellbereich Füße von Rohfußboden bis OKFFB: 0-200 mm, Tiefenverstellung Vorderkante Element: 135-205 mm (bei Verwendung von Wandhaltern Art.Nr. 17.257.00..T000), bei Montage Rücken-an-Rücken Vorderkante Element 270-310 mm mit SANIT Doppelbogen, schwitzwasserisolierter SANIT UP-Spülkasten (CC-121-S-FO-2V-2C) mit 2-Mengenspülung (7,5-4,5 L/4-2 L) und flexibler Kabeltechnik, Werkseinstellung 6 und 3 Liter, mit Bauschutz für Spülrohr, SANIT Füllventil Armaturengruppe I, 2-teiliges Eckventil-Anschlussset R 1/2, Ablaufbogenschelle mit 4 Verstellpositionen, PE-WC-Anschlussbogen 90° DN 90 (ø 90) mit Übergangsmuffe DN 90 (ø 90)/DN 100 (ø 110) mit Bauschutz, SANIT WC-Anschlussgarnitur DN 90 (ø 90)/180 mm komplett, Bauschutzkasten für Revisionsöffnung und Keramikanschlüsse kürzbar, flexibler Schlauch zum Füllventil von Hand verschraubbar, 2 WC-Haltebolzen M12, inkl. Schablonen zur Übertragung der Öffnungen auf Verkleidungsplatte und Montageanleitung, ohne Betätigungsplatte, Verpackung im Karton

UP-Spülkasten geprüft nach DIN EN 14055, Armaturengruppe I

Maß H/B	Art.-Nr.	VE1	VE2	VE3	Unverb. Richtpreis/€
1120 / 450 mm	90.746.00..0000	1	22		

AUSLAUFARTIKEL – Lieferung so lange der Vorrat reicht

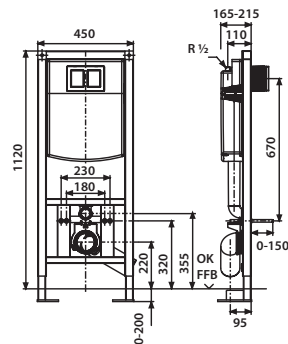
Zubehör:

- Befestigungen (Wandhalter, Füße, Fußstützen) ab Seite 110
- WC-Spülauslösungen ab Seite 58
- Schallschutzsets ab Seite 124
- WC-Anschlusssteile (Doppelbogen, Etagen-Anschlussbogen, etc.) ab Seite 314
- Baugruppen für Geruchsabsaugung Art.-Nr. 05.020.00..0000 siehe Seite 109
- Verkleidungsplatte GKBI Art-Nr. 17.115.00..S000 siehe Seite 97
- INEO FRESH Box für Wasserkastenwürfel Art.-Nr. 05.158.00..0000 siehe Seite 121
- verstellbare Spülstromdrossel Art-Nr. 05.261.00..0000 siehe Seite 121

für Wand-WC mit Befestigungsabstand 180/230 mm, mit kleiner Revisionsöffnung, Betätigung von vorn, H/B/T: 1120/450/165 mm, nicht systemkonform mit 996, ohne Wandhalter, selbsttragende, pulverbeschichtete Stahlrahmenkonstruktion, zur Trockenverkleidung, zur freistehenden Montage, 2 Befestigungspunkte, komplett vormontiert, inklusive Schwerlastfüße und Befestigungsmaterial, Verstellbereich Füße von Rohfußboden bis OKFFB: 0-200 mm, Tiefenverstellung Vorderkante Element: 165-215 mm (bei Verwendung von Wandhaltern Art.-Nr. 17.257.00.T000), schwitzwasserisolierter SANIT UP-Spülkasten (CC-121-S-FO-2V-2C) mit 2-Mengenspülung (7,5-4,5 l/4-2 l) und flexibler Kabeltechnik, Werkseinstellung 6 und 3 Liter, mit Bauschutz für Spülrohr, SANIT Füllventil Armaturengruppe I, 2-teiliges Eckventil-Anschlusset R ½, Kombischelle mit 4 Verstellpositionen, PE-WC-Anschlussbogen 90° DN 90 (ø 90) mit Übergangsmuffe DN 90 (ø 90) / DN 100 (ø 110) mit Bauschutz, SANIT WC-Anschlussgarnitur DN 90 (ø 90) / 180 mm komplett, Bauschutzkasten für Revisionsöffnung kürzbar, flexibler Schlauch zum Füllventil von Hand verschraubbar, 2 WC-Haltebolzen M12, Montageanleitung, Verpackung im Karton

Maß H/B	Art.-Nr.	VE1	VE2	VE3	Unverb. Richtpreis/€
1120 / 450 mm	90.724.00..0000	1	12		

- WC-Spülauslösungen ab Seite 58
- Schallschutzsets ab Seite 124
- WC-Anschlusssteile (Doppelbogen, Etagen-Anschlussbogen, etc.) ab Seite 314
- Baugruppen für Geruchsabsaugung Art.-Nr. 05.020.00..0000 siehe Seite 109
- Verkleidungsplatte GKBI Art-Nr. 17.115.00..S000 siehe Seite 97
- INEO FRESH Box für Wasserkastenwürfel Art.-Nr. 05.158.00..0000 siehe Seite 121
- verstellbare Spülstromdrossel Art-Nr. 05.261.00..0000 siehe Seite 121





WC-Pack INEO PLUS 450

komplettes Set für WC-Installation, bestehend aus hochwertigen SANIT-Produkten

Rohbauset

WC-Element INEO PLUS 450

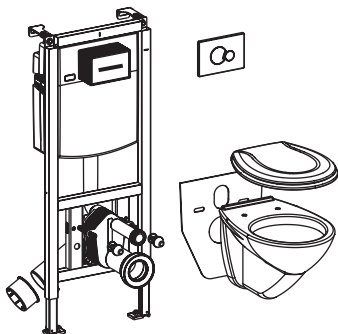
für Wand-WC mit Befestigungsabstand 180/230 mm, mit kleiner Revisionsöffnung, Betätigung von vorn, H/B/T: 1120/450/130 mm, selbsttragend, inklusive selbsthemmende Füße mit verstellbaren Fußplatten und Befestigungsmaterial, zur Trockenverkleidung, Einbau vor Massivwand, in Leichtbau-Ständerwand u.v.m., SANIT UP-Spülkasten (CC-121-S-FO-2V-2C) mit flexibler Kabeltechnik, 2-Mengenspülung (7,5-4,5 L/4-2 L), Werkseinstellung 6 und 3 L, inkl. Wandhalter, Bauschutzkasten für Revisionsöffnung und Keramikanschlüsse kürzbar, inkl. Schablonen zur Übertragung der Öffnungen auf Verkleidungsplatte, Befestigungsmaterial, 1 Schutzstopfen und Montageanleitung, Verpackung im Karton

Fertigbauset

- Betätigungsplatte S 706, B/H: 207/153 mm, Betätigung von vorn, Farbe weiß-alpin, für 2-Mengenspülung
- hochwertiger Duroplast WC-Sitz, Farbe weiß-alpin, mit Edelstahlscharnier und Schnellbefestigung
- Schallschutzset für Wand-WC, komplett
- WC-Keramik, Tiefspül-Wand-WC, Farbe weiß-alpin

Verpackung im Karton

UP-Spülkasten und Wand-WC geprüft nach DIN EN 14055, Armaturengruppe I



Maß H/B	Art.-Nr.	VE1	VE2	VE3	Unverb. Richtpreis/€
1120 / 450 mm	90.775.00..0000	1	8		

AUSLAUFARTIKEL – Lieferung so lange der Vorrat reicht

Zubehör:

- INEO FRESH Box für Wasserkastenwürfel Art.-Nr. 05.158.00..0000 siehe Seite 121
- verstellbare Spülstromdrossel Art.-Nr. 05.261.00..0000 siehe Seite 121

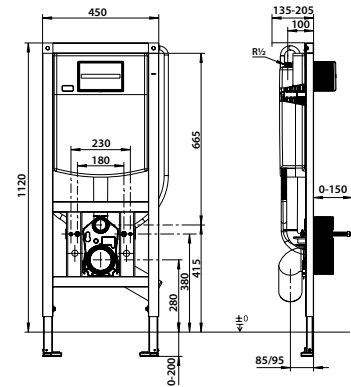
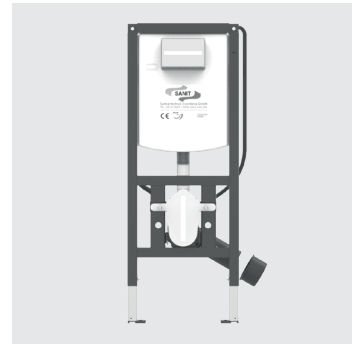


WC-Element INEO PLUS, behindertengerecht

ausgestattet mit Revisionsbox mit Anschlussmöglichkeit für Dusch-WC und elektronischer Auslösung, mit INEO FRESH Box für Wasserkastenwürfel, mit kleiner Revisionsöffnung, für Wand-WC mit Befestigungsabstand 180/230 mm, Betätigung von vorn, H/B/T: 1120/450/130 mm, WC-Befestigung 50 mm höher als Standard, für Wand-WC mit Ausladung > 60 cm, selbsttragende, pulverbeschichtete Stahlrahmenkonstruktion, zur Trockenverkleidung, Einbau vor Massivwand, in Leichtbau-Ständerwand u.v.m., 4 Befestigungspunkte, komplett vormontiert, inklusive selbsthemmende Füße mit verstellbaren Fußplatten und Befestigungsmaterial, Verstellbereich Füße von Rohfußboden bis OKFFB: 0-200 mm, Tiefenverstellung Vorderkante Element: 135-205 mm (bei Verwendung von Wandhaltern, Art.-Nr. 17.257.00..T000), bei Montage Rücken-an-Rücken Vorderkante Element 270-310 mm mit SANIT Doppelbogen, schwitzwasserisoliertes SANIT UP-Spülkasten (CC-121-S-FO-2V-2C) mit 2-Mengenspülung (7,5-4,5 L / 4-2 L) und flexibler Kabeltechnik, Werkseinstellung 6 und 3 Liter, mit Bauschutz für Spülrohr, SANIT Füllventil Armaturengruppe I, 2-teiliges Eckventil-Anschlussset R 1/2, Befestigungsschelle 4-fach verstellbar, PE-WC-Anschlussbogen 90° DN90 (ø 90) mit Übergangsmuffe DN 90 (ø 90)/DN 100 (ø 110) mit Bauschutz, SANIT WC-Anschlussgarnitur DN 90 (ø 90)/180 mm komplett, Bauschutzkasten für Revisionsöffnung und Keramikanschlüsse kürzbar, flexibler Schlauch zum Füllventil von Hand verschraubbar, 2 WC-Haltebolzen M12, inkl. Schablonen zur Übertragung der Öffnungen auf Verkleidungsplatte, Befestigungsmaterial, 1 Schutzstopfen und Montageanleitung, Verpackung im Karton

UP-Spülkasten geprüft nach DIN EN 14055, Armaturengruppe I

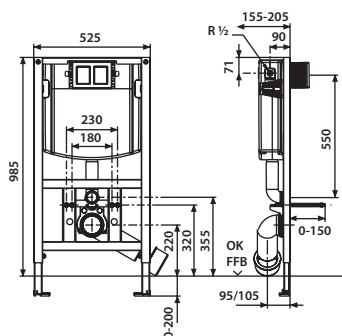
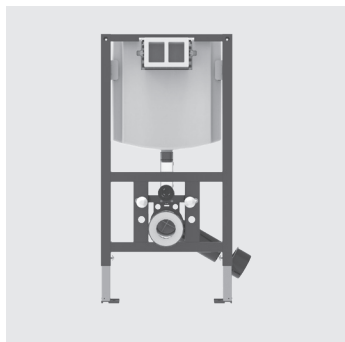
Die verwendeten Reinigungswürfel müssen für WC-Kunststoffspülkästen geeignet sein und dürfen kein Chlor und keine oxidierenden Bestandteile beinhalten, da andernfalls der Spülkasten beschädigt werden kann (z. B. Spannungsrissbildung).



Maß H/B	Art.-Nr.	VE1	VE2	VE3	Unverb. Richtpreis/€
1120 / 450 mm	90.744.00..T000	1	22		

Zubehör:

- Befestigungen (Wandhalter, Füße, Fußstützen) ab Seite 110
- WC-Spülauslösungen ab Seite 58
- Schallschutzsets ab Seite 124
- WC-Anschlusssteile (Doppelbogen, Etagen-Anschlussbogen, etc.) ab Seite 314
- Verkleidungsplatte GKBI Art-Nr. 17.115.00..S000 siehe Seite 97
- Rohbauset für Dusch-WC Art-Nr. 03.956.00..0000 siehe Seite 109
- verstellbare Spülstromdrossel Art.-Nr. 05.261.00..0000 siehe Seite 121



WC-Element INEO FronTop 985

ausgestattet mit INEO FRESH Box für Wasserkastenwürfel, für Wand-WC mit Befestigungsabstand 180/230 mm, mit kleiner Revisionsöffnung, Betätigung von vorn/oben, H/B/T: 985/525/155 mm, selbsttragende, pulverbeschichtete Stahlrahmenkonstruktion, zur Trockenverkleidung, Einbau vor Massivwand, in Leichtbau-Ständerwand u.v.m., 4 Befestigungspunkte, komplett vormontiert, inklusive selbsthemmende Füße mit verstellbaren Fußplatten und Befestigungsmaterial, Verstellbereich Füße von Rohfußboden bis OKFFB: 0-200 mm, Tiefenverstellung Vorderkante Element: 155-205 mm (bei Verwendung von Wandhaltern Art.Nr. 17.257.00..T000), schwitzwasserisolierter SANIT UP-Spülkasten (CC-122-S-UO-2V-2C) mit 2-Mengenspülung (6-4,5 L/4-2 L) und flexibler Kabeltechnik, Werkseinstellung 6 und 3 Liter, mit Bauschutz für Spülrohr, SANIT Füllventil Armaturengruppe I, Eckventil R 1/2, Ablaufbogenschelle mit 4 Verstellpositionen, PE-WC-Anschlussbogen 90° DN 90 (ø 90) mit Übergangsmuffe DN 90 (ø 90)/DN 100 (ø 110) mit Bauschutz, SANIT WC-Anschlussgarnitur DN 90 (ø 90)/180 mm komplett, Bauschutzkasten für Revisionsöffnung kürzbar, flexibler Schlauch zum Füllventil von Hand verschraubbar, 2 WC-Haltebolzen M12, Montageanleitung, ohne Betätigungsplatte, Verpackung im Karton

UP-Spülkasten geprüft nach DIN EN 14055, Armaturengruppe I

Die verwendeten Reinigungswürfel müssen für WC-Kunststoffspülkästen geeignet sein und dürfen kein Chlor und keine oxidierenden Bestandteile beinhalten, da andernfalls der Spülkasten beschädigt werden kann (z. B. Spannungsrissbildung).

Maß H/B	Art.-Nr.	VE1	VE2	VE3	Unverb. Richtpreis/€
985 / 525 mm	90.738.00..T000	1	17		

Zubehör:

- Befestigungen (Wandhalter, Füße, Fußstützen) ab Seite 110
- WC-Spülauslösungen ab Seite 58
- Schallschutzsets ab Seite 124
- WC-Anschlusssteile (Doppelbogen, Etagen-Anschlussbogen, etc.) ab Seite 314
- Verkleidungsplatte GKBI Art-Nr. 17.115.00..S000 siehe Seite 97
- Rohbauset für Dusch-WC Art-Nr. 03.956.00..0000 siehe Seite 109
- verstellbare Spülstromdrossel Art-Nr. 05.261.00..0000 siehe Seite 121



WC-Element INEO FronTop 820

ausgestattet mit INEO FRESH Box für Wasserkastenwürfel, mit kleiner Revisionsöffnung, Betätigung von vorn/oben, H/B/T: 820/525/155 mm, für Wand-WC mit Befestigungsabstand 180/230 mm, selbsttragende, pulverbeschichtete Stahlrahmenkonstruktion, zur Trockenverkleidung, Einbau vor Massivwand, in Leichtbau-Ständerwand u.v.m., selbsthemmende Füße mit verstellbaren Fußplatten passend für Trockenbau Profile UW 50 und UW 75, Verstellbereich Füße von 0-200 mm, schwitzwasserisolierter UP-Spülkasten (CC-122-S-UO-2V-2C) mit 2-Mengenspülung (6 L - 4,5 L / 4-2 L) Werkseinstellung 6 und 3 L, Füllventil Armaturengruppe I, Eckventil R 1/2, Bauschutzkasten für Revisionsöffnung und Keramikanschlüsse kürzbar, Ablaufbogenschelle mit 4 Verstellpositionen, PE-WC-Anschlussbogen 90° DN 90 (ø 90) mit Übergangsmuffe DN 90 (ø 90) / DN 100 (ø 110) mit Bauschutz, WC-Anschlussgarnitur ø 90 mm, 2 WC-Haltebolzen M12, inkl. Schablonen zur Übertragung der Öffnungen auf die Verkleidungsplatte, Befestigungsmaterial, Schutzstopfen und Montageanleitung, Verpackung im Karton

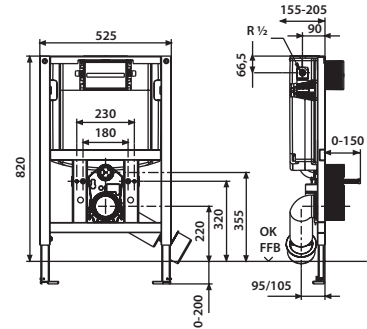
UP-Spülkasten geprüft nach DIN EN 14055, Armaturengruppe I

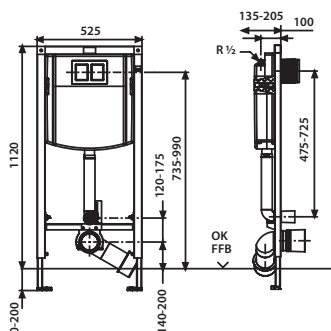
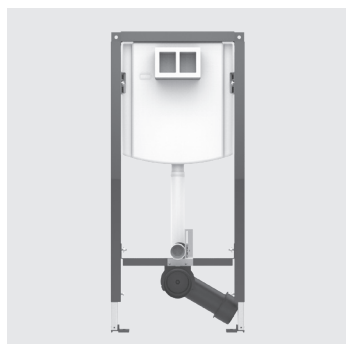
Die verwendeten Reinigungswürfel müssen für WC-Kunststoffspülkästen geeignet sein und dürfen keine oxidierenden Bestandteile beinhalten, da andernfalls der Spülkasten beschädigt werden kann (z.B. Spannungsrisssbildung).

Maß H/B	Art.-Nr.	VE1	VE2	VE3	Unverb. Richtpreis/€
820 / 525 mm	90.745.00..T000	1	21		

Zubehör:

- Befestigungen (Wandhalter, Füße, Fußstützen) ab Seite 110
- WC-Spülauslösungen ab Seite 58
- Schallschutzsets ab Seite 124
- WC-Anschlusssteile (Doppelbogen, Etagen-Anschlussbogen, etc.) ab Seite 314
- Verkleidungsplatte GKBI Art-Nr. 17.115.00..S000 siehe Seite 97
- Rohbauset für Dusch-WC Art-Nr. 03.956.00..0000 siehe Seite 109





WC-Element INEO für Stand-WC, Kinder Stand-WC und Baby Stand-WC

mit kleiner Revisionsöffnung, Betätigung von vorn, H/B/T: 1120/525/130 mm, selbsttragende, pulverbeschichtete Stahlrahmenkonstruktion, zur Trockenverkleidung, Einbau vor Massivwand, in Leichtbau-Ständerwand u.v.m., 4 Befestigungspunkte, komplett vormontiert, inklusive selbsthemmende Füße mit verstellbaren Fußplatten und Befestigungsmaterial, Verstellbereich Füße von Rohfußboden bis OKFFB: 0-200 mm, Tiefenverstellung Vorderkante Element: 135-205 mm (bei Verwendung von Wandhaltern Art.-Nr. 17.257.00..T000), Spülbogenhöhe verstellbar, Spülbogen kürzbar, WC-Anschlussbogenhöhe verstellbar, Mitte Spülkasten Betätigungsplatte durch Höhenverstellung des UP-Spülkastens auf kind- und kleinkindgerechte Bedienhöhen einstellbar, schwitzwasserisolierter SANIT UP-Spülkasten (CC-121-S-FO-2V-2C) mit 2-Mengenspülung (7,5-4,5 L / 4-2 L) und flexibler Kabeltechnik, Werkseinstellung 6 und 3 Liter, mit Bauschutz für Spülrohr, SANIT Füllventil Armaturengruppe I, 2-teiliges Eckventil-Anschlussset R 1/2, Ablaufbogenschelle, PE-WC-Anschlussbogen 90° DN 90 (ø90)/DN 100 (ø110) dreifach verstellbar mit Bauschutz, Bauschutzkasten für Revisionsöffnung kürzbar, flexibler Schlauch zum Füllventil von Hand verschraubbar, mit verstellbarer Spülstromdrossel, Montageanleitung, ohne Betätigungsplatte, Verpackung im Karton

UP-Spülkasten geprüft nach DIN EN 14055, Armaturengruppe I

Maß H/B	Art.-Nr.	VE1	VE2	VE3	Unverb. Richtpreis/€
1120 / 525 mm	90.735.00..T000	1	15		

Zubehör:

- Befestigungen (Wandhalter, Füße, Fußstützen) ab Seite 110
- Betätigungsplatten für Kindergärten siehe Seite 64
- Schallschutzsets ab Seite 124
- WC-Anschlusssteile (Doppelbogen, Etagen-Anschlussbogen, etc.) ab Seite 314
- WC-Universal-Anschlussset für Kinder Stand-WC, weiß, DN 90, Art.-Nr. 58.948.00..0099 siehe Seite 307
- Verkleidungsplatte GKBI Art.-Nr. 17.115.00..S000 siehe Seite 97



WC-Eckelement 995 SC

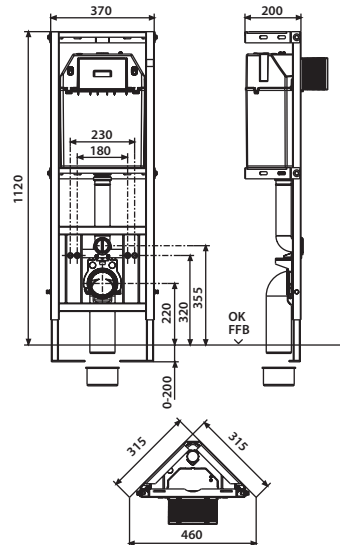
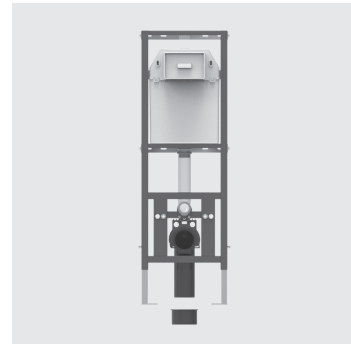
für Wand-WC mit Befestigungsabstand 180/230 mm, mit kleiner Revisionsöffnung, Betätigung von vorn, H/B/T: 1120/370/200 mm, selbsttragende, pulverbeschichtete Stahlrahmenkonstruktion, max. 6 Befestigungspunkte, für einseitige Befestigung, zur Trockenverkleidung, Einbau vor Massivwand, nicht für Systemschiene 996, für Fußbodenaufbauten von 0-200 mm, schwitzwasserisolierter SANIT UP-Spülkasten (CC-200-S-FO-2V-2C), mit 2-Mengenspülung (6/3 L), Füllventil Armaturengruppe I, Eckventil R 1/2, Kombischelle mit 4 Verstellpositionen, PE-WC-Anschlussbogen 90° DN 90 (ø 90) mit Übergangsmuffe DN 90 (ø 90) / DN 100 (ø 110), inkl. Bauschutz für Spül- und Ablaufbogen, WC-Anschlussgarnitur ø 90 und 45 mm, Bauschutzkasten für Revisionsöffnung kürzbar, 2 WC-Haltebolzen M12, inkl. Befestigungsmaterial und Montageanleitung, Verpackung im Karton

UP-Spülkasten geprüft nach DIN EN 14055, Armaturengruppe I

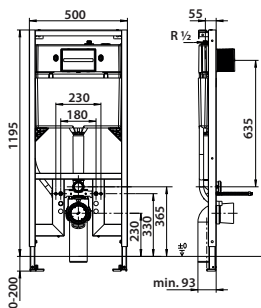
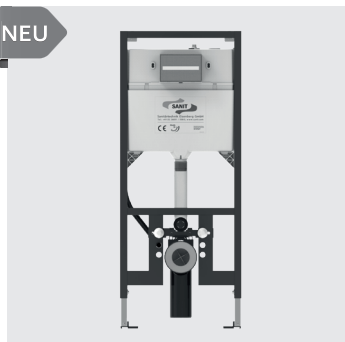
Maß H/B	Art.-Nr.	VE1	VE2	VE3	Unverb. Richtpreis/€
1120 / 370 mm	90.699.00..0000	1	8		

Zubehör:

- WC-Spülauslösungen ab Seite 58
- Schallschutzsets ab Seite 124
- Verkleidungsplatte Art.-Nr. 17.117.00..0000 siehe Seite 108



NEU



WC-Element INEO 90 PLUS

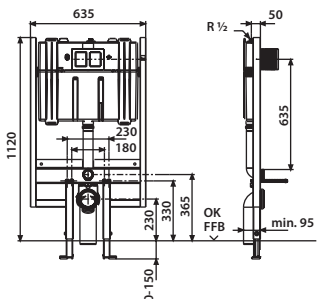
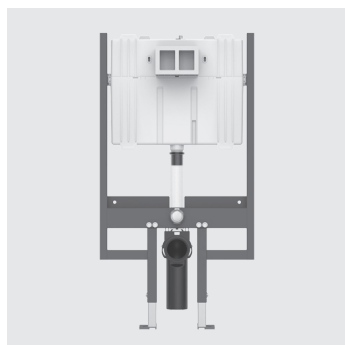
für Wand-WC mit Befestigungsabstand 180/230 mm, mit kleiner Revisionsöffnung, Betätigung von vorn, H/B/T: 1195/500/93 mm, selbsttragende, pulverbeschichtete Stahlrahmenkonstruktion, zur Trockenverkleidung, Einbau vor Massivwand, in Leichtbau-Ständerwand und Holzständerwand, 4 Befestigungspunkte, Fußplatte drehbar und passend für UW Profil 50 und 75 mm, für Fußbodenaufbauten von 0-200 mm, Tiefenverstellung Element von 93 – 160 mm, schwitzwasserisolierter SANIT UP-Spülkasten (CC-90-S-FO-2V-2C) mit 2-Mengenspülung (6-4,5 L/3-2 L), Werkseinstellung 6 und 3 Liter, SANIT Füllventil Armaturengruppe I, Eckventil-Anschlussset R 1/2, Ablaufbogenschelle mit 4 Verstellpositionen, PE-WC-Anschlussbogen 90° DN 90 (ø 90) mit Übergangsmuffe DN 90 (ø 90) / DN 100 (ø 110), inkl. Bauschutz für Spül- und Ablaufbogen, WC-Anschlussgarnitur ø 90 und 45 mm, Bauschutzkasten für Revisionsöffnung kürzbar, 2 WC-Haltebolzen M12, inkl. Befestigungsmaterial und Montageanleitung, Verpackung im Karton

UP-Spülkasten geprüft nach DIN EN 14055, Armaturengruppe I

Maß H/B	Art.-Nr.	VE1	VE2	VE3	Unverb. Richtpreis/€
1195 / 500 mm	90.766.00..0000	1	15		

Zubehör:

- WC-Spülauslösungen (Ausnahmen: LIS und SWING) ab Seite 58
- Schallschutzsets ab Seite 124
- WC-Anschlusssteile (Doppelbogen, Etagen-Anschlussbogen, etc.) ab Seite 314



WC-Element INEO 80 PLUS

für Wand-WC mit Befestigungsabstand 180/230 mm, mit kleiner Revisionsöffnung, Betätigung von vorn, H/B/T: 1120/635/95 mm, selbsttragende, pulverbeschichtete Stahlrahmenkonstruktion, zur Trockenverkleidung, Einbau vor Massivwand, in Leichtbau-Ständerwand und Holzständerwand, 4 Befestigungspunkte, Fußplatte drehbar und passend für UW Profil 50 und 75 mm, für Fußbodenaufbauten von 0-150 mm, Tiefenverstellung Element von 95 – 170 mm, schwitzwasserisolierter SANIT UP-Spülkasten (CC-80-S-FO-2V-2C) mit 2-Mengenspülung (6-4,5 L/3-2 L), Werkseinstellung 6 und 3 Liter, SANIT Füllventil Armaturengruppe I, Eckventil-Anschlussset R 1/2, Ablaufbogenschelle mit 4 Verstellpositionen, PE-WC-Anschlussbogen 90° DN 90 (ø 90) mit Übergangsmuffe DN 90 (ø 90) / DN 100 (ø 110), inkl. Bauschutz für Spül- und Ablaufbogen, WC-Anschlussgarnitur ø 90 und 45 mm, Bauschutzkasten für Revisionsöffnung kürzbar, 2 WC-Haltebolzen M12, inkl. Befestigungsmaterial und Montageanleitung, Verpackung im Karton

UP-Spülkasten geprüft nach DIN EN 14055, Armaturengruppe I, KIWA

Maß H/B	Art.-Nr.	VE1	VE2	VE3	Unverb. Richtpreis/€
1120 / 635 mm	90.804.00..0000	1	15		

AUSLAUFARTIKEL – Lieferung so lange der Vorrat reicht

Zubehör:

- WC-Spülauslösungen (Ausnahmen: LIS und SWING) ab Seite 58
- Schallschutzsets ab Seite 124
- WC-Anschlusssteile (Doppelbogen, Etagen-Anschlussbogen, etc.) ab Seite 314



Sanitärmodul INEO SOLO für Wand-WC

bestehend aus WC-Element, Verkleidung, Abdeckung, sowie WC- und Wasseranschlussets, Montageanleitung, Verpackung im Karton

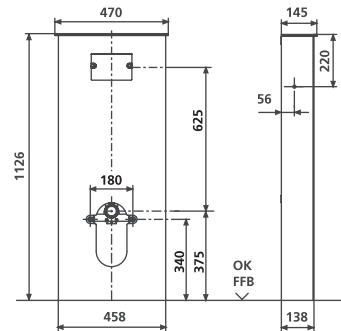
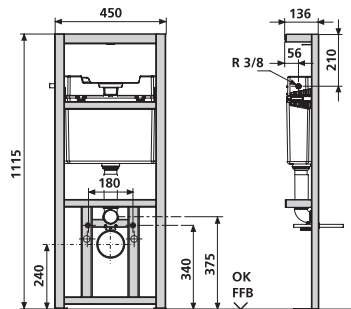
WC-Element, mit kleiner Revisionsöffnung, Betätigung von vorn, H/B/T: 1126/458/138 mm, selbsttragende pulverbeschichtete Stahlrahmenkonstruktion, 6 Befestigungspunkte, komplett vormontiert, schwitzwasserisolierter SANIT UP-Spülkasten (CC-121-S-UO-2V-2C) mit 2-Mengenspülung (7,5-4,5 L / 4-2 L) und flexibler Kabeltechnik, Werkseinstellung 6 und 3 Liter, mit Spülrohr, verstellbare Befestigungsschelle, 2 WC-Haltebolzen M12 einstellbar 180 mm mit Bauschutz und Muttern, Befestigungsmaterial, Aufrüstmöglichkeit für Dusch-WCs

Verkleidung aus hochwertigem Alu-Verbundmaterial, Farbe weiß oder schwarz; für den Einsatz in Feuchträumen geeignet, wasserbeständig, abwaschbar; die Oberfläche ist abriebfest, fleckenunempfindlich, lichtecht, poren dicht und damit absolut hygienisch, pflegeleicht und unempfindlich gegen übliche Haushaltsreiniger (nicht scheuer- und säurebeständig); Ausschnitte vorhanden bzw. vorbereitet

Abdeckung bestehend aus Glasplatte, Sicherheitsglas (ESG); Farbe weiß oder schwarz; Glaskante, gerade Kante mit Saum, geschliffen; Glasstärke 8 mm; Set zur Befestigung am Rahmen

Wasseranschlusset von der Seite, bestehend aus: SANIT Füllventil Armaturengruppe I mit Messing-Anschlussstutzen 3/8, Gewinderosette verchromt, Eckventil 1/2 selbstdichtend, mit Rosette verchromt, Anschlussrohr 90° verchromt, 2 Konus-Quetschverschraubungen 3/8

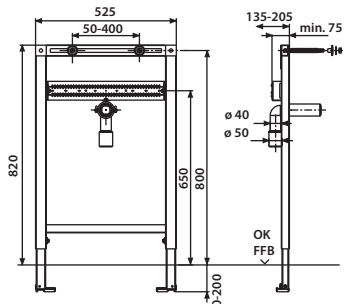
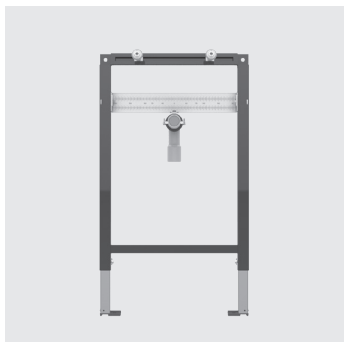
WC-Anchlusset bestehend aus: PE-Ablaufbogen 90°, Befestigungsschelle, Übergangsmuffe DN 90/100, Lamellendichtung für Rohrinne Durchmesser 98 bis 110 mm, PE-WC-Anschlussgarnitur DN 90, 180 mm lang



Farbe	Art.-Nr.	VE1	VE2	VE3	Unverb. Richtpreis/€
Verkleidung/ Abdeckung					
weiß/weiß	90.730.00..0005	1	8		
schwarz/schwarz	90.730.00..0008	1	8		

Zubehör:

- WC-Spülauslösungen ab Seite 58 (Ausnahme: LIS)
- WC-Etagen-Anschlussbogen siehe Seite 104
- Sets für Wasseranschluss ab Seite 105
- Rohbauset für Dusch-WC Art-Nr. 03.956.00..0000 siehe Seite 109
- verstellbare Spülstromdrossel Art-Nr. 05.261.00..0000 siehe Seite 121



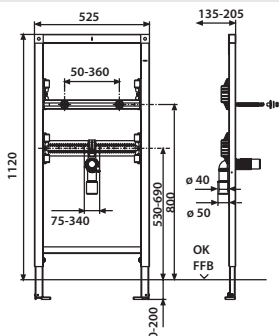
Waschtisch-Element INEO für Einlocharmaturen

H/B/T: 820/525/75 mm, selbsttragende, pulverbeschichtete Stahlrahmenkonstruktion, zur Trockenverkleidung, Einbau vor Massivwand, in Leichtbau-Ständerwand u.v.m., 4 Befestigungspunkte, komplett vormontiert, inklusive selbsthemmende Füße mit verstellbaren Fußplatten und Befestigungsmaterial, universell einsetzbar für Waschtische und Handwaschbecken, minimales Stichmaß der Eckventile 80 mm, Verstellbereich Füße von Rohfußboden bis OKFFB: 0-200 mm, Tiefenverstellung Vorderkante Element: 135-205 mm (bei Verwendung von Wandhaltern, Art.-Nr. 17.257.00..T000), mit mehrfach verleimter Schichtholzplatte und Stichmaßskalierung zur freien Positionierung von Trinkwasserrohr-Systemwandscheiben, mit 2 Gewindebolzen M10 inklusive Bauschutz und Waschtisch-Befestigung, mit Universalablaufbogen DN 50 (ø 50)/DN 40 (ø 40) inklusive Gummimanschette DN 40 (ø 40)/DN 32 (ø 32), Bauschutz und schallgedämmter Ablaufschelle, mit Gewindestab M8 x 80 mm, Verpackung im Karton

Maß H/B	Art.-Nr.	VE1	VE2	VE3	Unverb. Richtpreis/€
820 / 525 mm	90.672.00..T000	1	18		

Zubehör:

- Wandhalter paarweise Art.-Nr. 17.257.00..T000 siehe Seite 111
- Schallschutzsets ab Seite 124



Waschtisch-Element INEO für Einlocharmaturen

1. H/B/T: 1120 / 525 / 75 mm

2. H/B/T: 985 / 525 / 75 mm

selbsttragende, pulverbeschichtete Stahlrahmenkonstruktion, zur Trockenverkleidung, Einbau vor Massivwand, in Leichtbau-Ständerwand u. v. m., 4 Befestigungspunkte, komplett vormontiert, inklusive selbsthemmende Füße mit verstellbaren Fußplatten und Befestigungsmaterial, universell einsetzbar für Waschtische und Handwaschbecken, Verstellbereich Füße von Rohfußboden bis OKFFB: 0-200 mm, Tiefenverstellung Vorderkante Element: 135-205 mm (bei Verwendung von Wandhaltern Art.-Nr. 17.257.00..T000), mit mehrfach verleimter Schichtholzplatte und Stichmaßskalierung zur freien Positionierung von Trinkwasserrohr-Systemwandscheiben, mit 2 Gewindebolzen M10 inklusive Bauschutz und Waschtischbefestigung, mit Universalablaufbogen DN 50 (ø 50)/DN 40 (ø 40) inklusive Gummimanschette DN 40 (ø 40)/DN 32 (ø 32), mit Schutzstopfen, Verpackung im Karton

Maß H/B mm	Art.-Nr.	VE1	VE2	VE3	Unverb. Richtpreis/€
1. 1120 / 525	90.696.00..T000	1	30		
2. 985 / 525	90.669.00..T000*	1	18		


* AUSLAUFARTIKEL – Lieferung so lange der Vorrat reicht

Zubehör:

- Wandhalter paarweise Art.-Nr. 17.257.00..T000 siehe Seite 111
- Schallschutzsets ab Seite 124
- Traverse als Widerlager Art.-Nr. 04.318.00..0000 siehe Seite 112



Waschtisch-Element INEO für Einlocharmaturen zur Unterputzmontage von druckfesten Kleindurchlauferhitzern

Passend für  **CLAGE** E-Kleindurchlauferhitzer MCX für den Einzelwaschplatz*, H/B/T: 1120/525/145 mm, selbsttragende, pulverbeschichtete Stahlrahmenkonstruktion, zur Trockenverkleidung, Einbau vor Massivwand, in Leichtbau-Ständerwand u.v.m., 4 Befestigungspunkte, komplett vormontiert, inkl. selbsthemmende Füße mit verstellbaren Fußplatten und Befestigungsmaterial, universell einsetzbar für Waschtische und Handwaschbecken, Verstellbereich Füße von Rohfußboden bis OKFFB: 0-200 mm, Tiefenverstellung Vorderkante Element: 145-205 mm (bei Verwendung von Wandhaltern Art-Nr. 17.257.00..T000), mit mehrfach verleimter Schichtholzplatte und Stichmaßskalierung zur freien Positionierung von Trinkwasserrohr-Systemwandscheiben, mit 2 zusätzlichen tiefenverstellbaren mehrfach verleimten Schichtholzplatten mit Stichmaßskalierung zur freien Positionierung von Kleindurchlauferhitzern und weiteren Trinkwasserrohr-Systemwandscheiben, mit 2 Gewindebolzen M10 inkl. Bauschutz und Waschtischbefestigung, mit Universalablaufbogen DN 50 (ø 50)/DN 40 (ø 40) inkl. Gummimanschette für Geruchverschluss-Ablaufstutzen DN 40 (ø 40)/DN 32 (ø 32), Bauschutz und schallgedämmter Ablaufschelle, inklusive Befestigungsmaterial, Verpackung im Karton

* nicht im Lieferumfang enthalten

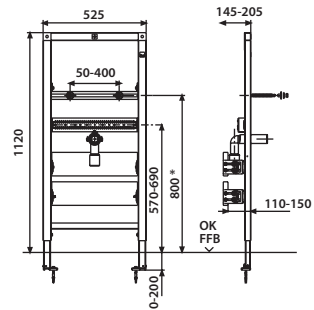
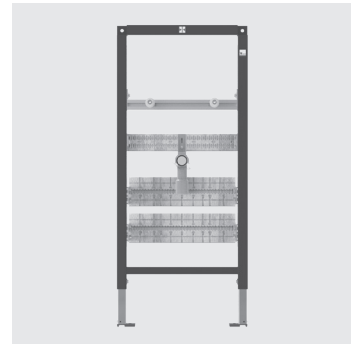
Für Revisionszwecke der UP montierten Klein-Durchlauferhitzer empfehlen wir eine bauseitige Revisionsöffnung mit einer Mindestgröße von 300 x 300 mm.

Maß H/B	Art.-Nr.	VE1	VE2	VE3	Unverb. Richtpreis/€
1120 / 525 mm	90.689.00..T000	1	15		

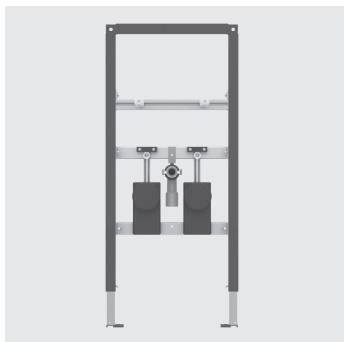
AUSLAUFARTIKEL – Lieferung so lange der Vorrat reicht

Zubehör:

- Wandhalter paarweise Art.-Nr. 17.257.00..T000 siehe Seite 111
- Schallschutzsets ab Seite 124
- SANIT-Modul für UP- und AP-Armaturen Art.Nr. 17.268.00..0000 siehe Seite 100



* Bezugsmaß für angegebene Verstellbereiche



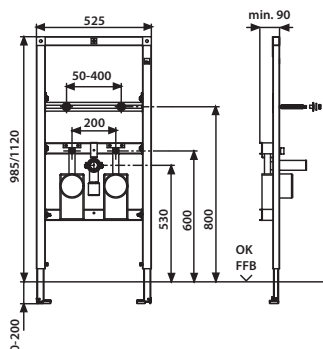
Waschtisch-Element INEO für Einlocharmaturen mit 2 UP-Wasserzählerstrecken mit UP-Ventil inklusive T-Stück für Eckventil und Etagenverteilung

1. H/B/T: 1120/525/90 mm

2. H/B/T: 985/525/90 mm

selbsttragende, pulverbeschichtete Stahlrahmenkonstruktion, zur Trockenverkleidung, Einbau vor Massivwand, in Leichtbau-Ständerwand u.v.m., 4 Befestigungspunkte, komplett vormontiert, inklusive selbstthemmende Füße mit verstellbaren Fußplatten und Befestigungsmaterial, universell einsetzbar für Waschtische und Handwaschbecken, Verstellbereich Füße von Rohfußboden bis OKFFB: 0-200 mm, Tiefenverstellung Vorderkante Element: 135-205 mm (bei Verwendung von Wandhaltern Art.-Nr. 17.257.00..T000), mit 2 Gewindebolzen M10 inklusive Bauschutz und Waschtischbefestigung, mit Universalablaufbogen DN 50 (ø 50)/DN 40 (ø 40) inklusive Gummimanschette für Geruchverschluss-Ablaufstutzen DN 40 (ø 40)/DN 32 (ø 32), Bauschutz und schallgedämmter Ablaufschelle (inklusive zwei vormontierter, schallgedämmter und verdrehsicherer UP-Wasserzählerkombinationen aus Rotguß mit UP-Ventil R3/4, mit UP-Einrohranschlusstücken für WZ-Messkapsel Koax G2B), mit T-Stück für Eckventil R 1/2, mit Etagenverteilung Abgang nach oben R3/4, mit zweiteiliger Isolierung und integrierter Einputzhilfe, inkl. Befestigungs- und Anschlussmaterial, Verpackung im Karton

Hinweis: Abdeckrosetten und Griffe etc. für UP-Ventile bitte bei Fa. Flamco anfragen



Maß H/B	Art.-Nr.	VE1	VE2	VE3	Unverb. Richtpreis/€
1. 1120 / 525 mm	90.687.00..T000	1	15		
2. 985 / 525 mm	90.691.00..T000*	1	15		

* AUSLAUFARTIKEL – Lieferung so lange der Vorrat reicht

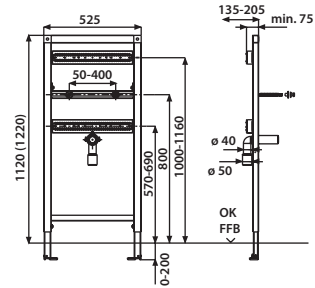
Zubehör:

- Wandhalter paarweise Art.-Nr. 17.257.00..T000 siehe Seite 111
- Schallschutzsets ab Seite 124
- verlängerte Elementfüße Art.-Nr. 16.033.00..0000 siehe Seite 111



Waschtisch-Element INEO für AP-Wandarmaturen

H/B/T: 1120/525/75 mm, Element ist durch verlängerte Füße auf Höhe 1220 mm einstellbar, selbsttragende, pulverbeschichtete Stahlrahmenkonstruktion, zur Trockenverkleidung, Einbau vor Massivwand, in Leichtbau-Ständerwand u.v.m., 4 Befestigungspunkte, komplett vormontiert, inklusive selbsthemmende Füße mit verstellbaren Fußplatten und Befestigungsmaterial, universell einsetzbar für Waschtische und Handwaschbecken, minimales Stichmaß für AP-Wandarmaturen 53 mm, Verstellbereich Füße von Rohfußboden bis OKFFB: 0-200 mm, Tiefenverstellung Vorderkante Element: 135-205 mm (bei Verwendung von Wandhaltern Art.-Nr. 17.257.00..T000), mit 2 mehrfach verleimten Schichtholzplatten und Stichmaßskalierung zur freien Positionierung von Trinkwasserrohr-Systemwandscheiben, mit 2 Gewindebolzen M10 inklusive Bauschutz und Waschtisch-Befestigung, mit Universalablaufbogen DN 50 (ø 50)/DN 40 (ø 40) inklusive Gummimanschette DN 40 (ø 40)/DN 32 (ø 32), Bauschutz und schallgedämmter Ablaufschelle, mit Gewindestab M8 x 80 mm, Verpackung im Karton

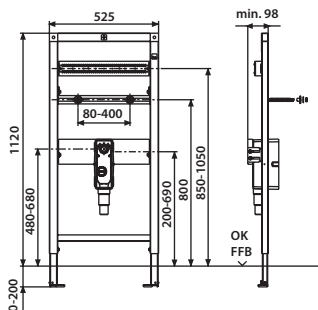


Maß H/B	Art.-Nr.	VE1	VE2	VE3	Unverb. Richtpreis/€
1120 / 525 mm	90.671.00..T000	1	18		

AUSLAUFARTIKEL – Lieferung so lange der Vorrat reicht

Zubehör:

- Wandhalter paarweise Art.-Nr. 17.257.00..T000 siehe Seite 111
- Schallschutzsets ab Seite 124



1. Waschtisch-Element INEO behindertengerecht für Einloch- oder AP-Wandarmaturen

H/B/T: 1120/525/98 mm, selbsttragende, pulverbeschichtete Stahlrahmenkonstruktion, zur Trockenverkleidung, Einbau vor Massivwand, in Leichtbau-Ständerwand u.v.m., 4 Befestigungspunkte, komplett vormontiert, inklusive selbstthemmende Füße mit verstellbaren Fußplatten und Befestigungsmaterial, universell einsetzbar für Waschtische, Verstellbereich Füße von Rohfußboden bis OKFFB: 0-200 mm, Tiefenverstellung Vorderkante Element: 135-205 mm (bei Verwendung von Wandhaltern Art.-Nr. 17.257.00..T000), mit mehrfach verleimter Schichtholzplatte und Stichmaßskalierung zur freien Positionierung von Trinkwasserrohr-Systemwandscheiben, mit SANIT Wandeinbau-Geruchverschluss höhenverstellbar Art.-Nr. 31.608.00..0000 DN 50 (ø 50)/DN 40 (ø 40), mit 2 Gewindebolzen M10 inklusive Bauschutz und Waschtischbefestigung, Verpackung im Karton

2. Waschtisch-Element INEO behindertengerecht für Einlocharmaturen

H/B/T: 820/525/98 mm, technische Ausstattung wie Art.-Nr. 90.673.00..T000

Maß H/B	Art.-Nr.	VE1	VE2	VE3	Unverb. Richtpreis/€
1. 1120 / 525 mm	90.673.00..T000	1	18		
2. 820 / 525 mm	90.685.00..T000	1	21		

Zubehör:

- Wandhalter paarweise Art.-Nr. 17.257.00..T000 siehe Seite 111
- Schallschutzsets ab Seite 124
- Fertigbauset ab Seite 260
- Standrohr Art.-Nr. 03.250.00..0000 siehe Seite 261



Urinal-Element INEO

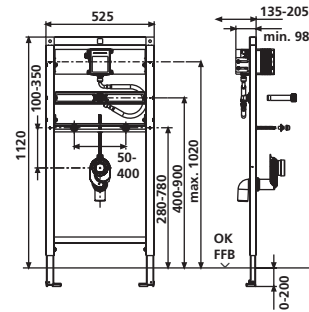
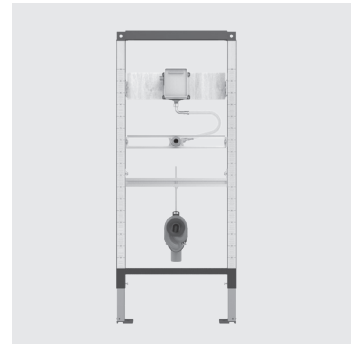
für Urinal-Kartuschenventiltechnik

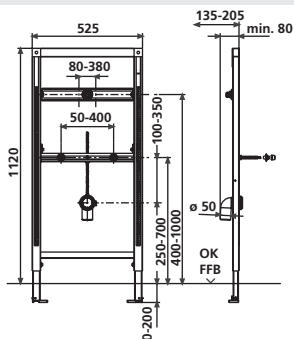
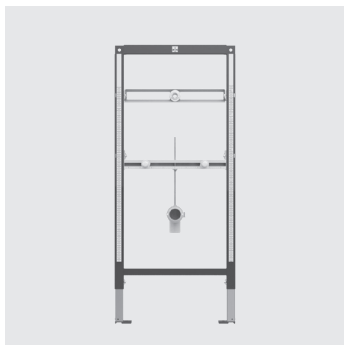
H/B/T: 1120/525/98 mm, selbsttragende, pulverbeschichtete Stahlrahmenkonstruktion, zur Trockenverkleidung, Einbau vor Massivwand, in Leichtbau-Ständerwand u. v. m., 4 Befestigungspunkte, komplett vormontiert, inklusive selbststhemmende Füße mit verstellbaren Fußplatten und Befestigungsmaterial, universell einstellbar für Urinalkeramik, Verstellbereich Füße von Rohfußboden bis OKFFB: 0-200 mm, Tiefenverstellung Vorderkante Element: 135-205 mm (bei Verwendung von Wandhaltern Art.-Nr. 17.257.00..T000), mit 2 Urinalbefestigungsbolzen M8 inklusive Bauschutz und verchromten Abdeckungen, mit Ablaufbogen DN 50 (ø 50) und schallgedämmter Ablaufbogenschelle, mit Gewindestab M8 x 300 mm, Anschlusset ø 25, mit Metallflexschlauch von Hand verschraubbar, mit SANIT Universal-Kartuschen-Rohbauset mit revisionierbarer Wasserstrecke für handbetätigtes pneumatisches Kartuschenventil oder für Kartuschen-Magnetventil 6V DC für Infrarot-Elektronik, relative Leitfähigkeit, mit Urinal-Absauggeruchverschluss 500, alle Traversen vormontiert, ohne Urinal Abdeckplatte, Verpackung im Karton

Maß H/B	Art.-Nr.	VE1	VE2	VE3	Unverb. Richtpreis/€
1120 / 525 mm	90.668.00..T000	1	18		

Zubehör:

- Wandhalter paarweise Art.-Nr. 17.257.00..T000 siehe Seite 111
- Urinal-Spülauslösungen ab Seite 85
- Schallschutzsets ab Seite 124
- Baugruppen Verlängerung ab Seite 110
- Anschlusset für Urinal mit **Sprühkopf** Art.-Nr. 05.013.00..0000 siehe Seite 124





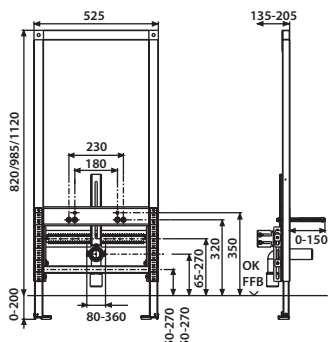
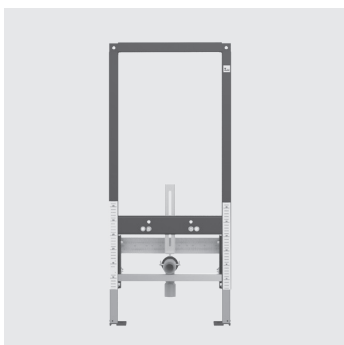
Urinal-Element INEO

für Aufputzdruckspüler oder für Keramiken mit integrierten Steuerungen
H/B/T: 1120/525/80 mm, selbsttragende, pulverbeschichtete Stahlrahmenkonstruktion, zur Trockenverkleidung, Einbau vor Massivwand, in Leichtbau-Ständerwand u.v.m., 4 Befestigungspunkte, komplett vormontiert, inklusive selbsthemmende Füße mit verstellbaren Fußplatten und Befestigungsmaterial, universell einstellbar für Urinalkeramik, Verstellbereich Füße von Rohfußboden bis OKFFB: 0-200 mm, Tiefenverstellung Vorderkante Element: 135 – 205 mm (bei Verwendung von Wandhaltern Art.-Nr. 17.257.00..T000), mit 1 schallgedämmten Wanddurchführung, G ½ IG/G ½ AG, mit 2 Urinalbefestigungsbolzen M8 inklusive Bauschutz und verchromten Abdeckungen, mit Ablaufbogen DN 50 (ø 50) und schallgedämmter Ablaufschelle, mit Gewindestab M8 x 300 mm, alle Traversen vormontiert, ohne Aufputzdruckspüler, Verpackung im Karton

Maß H/B	Art.-Nr.	VE1	VE2	VE3	Unverb. Richtpreis/€
1120 / 525 mm	90.675.00..T000	1	18		

Zubehör:

- Wandhalter paarweise Art.-Nr. 17.257.00..T000 siehe Seite 111
- Schallschutzsets ab Seite 124
- Baugruppen Verlängerung ab Seite 110



Bidet-Element INEO

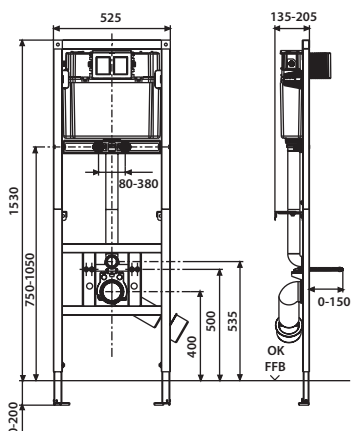
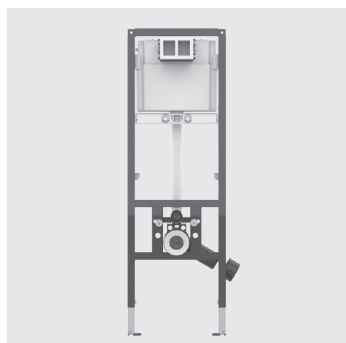
1. H/B/T: 1120/525/100 mm, 2. H/B/T: 985/525/100 mm, 3. H/B/T: 820/525/100 mm, selbsttragende, pulverbeschichtete Stahlrahmenkonstruktion, zur Trockenverkleidung, Einbau vor Massivwand, in Leichtbau-Ständerwand u. v. m., 4 Befestigungspunkte, komplett vormontiert, inklusive selbsthemmende Füße mit verstellbaren Fußplatten und Befestigungsmaterial, universell einstellbar für Bidetkeramik, Verstellbereich Füße von Rohfußboden bis OKFFB: 0 – 200 mm, Tiefenverstellung Vorderkante Element: 135 - 205 mm (bei Verwendung von Wandhaltern Art.-Nr. 17.257.00..T000) / **ohne** Wandhalter, mit mehrfach verleimter Schichtholzplatte und Skalierung zur Montage bauseitiger Trinkwasserwandscheiben diverser Rohrsysteme, mit 2 Haltebolzen M12 einstellbar 180/230 mm inklusive Muttern und weißen Abdeckungen, mit Universalablaufbogen DN 50 (ø 50)/DN 40 (ø 40), inklusive Gummimanschette DN 40 (ø 40)/DN 32 (ø 32) und Bauschutz, mit schallgedämmter Ablaufbogenschelle, Verpackung im Karton

Maß H/B	Art.-Nr.	VE1	VE2	VE3	Unverb. Richtpreis/€
1. 1120 / 525 mm	90.676.00..T000	1	15		
2. 985 / 525 mm	90.662.00..T000	1	12		
3. 820 / 525 mm	90.663.00..T000	1	21		

Zubehör:

- Wandhalter paarweise Art.-Nr. 17.257.00..T000 siehe Seite 111
- Schallschutzsets ab Seite 124
- Baugruppen Verlängerung ab Seite 110

Technical drawing of the S2000 system, showing a side view of the frame with a hanging unit and a control unit.



Fäkalabguss-Element INEO

für Ausgussbecken Puplica wandhängend (KERAMAG „Espital“)

H/B/T: 1530/525/155 mm, mit kleiner Revisionsöffnung, Betätigung von vorn, selbsttragende, pulverbeschichtete Stahlrahmenkonstruktion, bis 400 kg statisch belastbar, zur Trockenverkleidung, Einbau vor Massivwand, in Leichtbau-Ständerwand u. v. m., 4 Befestigungspunkte, komplett vormontiert, inklusive selbsthemmende Füße mit verstellbaren Fußplatten und Befestigungsmaterial, Verstellbereich Füße von Rohfußboden bis OKFFB: 0-200 mm, Tiefenverstellung Vorderkante Element: 135-205 mm, schwitzwasserisolerierter SANIT UP- Spülkasten (CC-122-S-FO-2V-2C) mit 2-Mengenspülung (6-4,5 L oder 4-2 L) und flexibler Kabeltechnik, Werkseinstellung 6 und 3 Liter, mit Bauschutz für Spülrohr, SANIT Füllventil Armaturengruppe I, 2-teiliges Eckventil R 1/2, Ablaufboogenschele 4-fach tiefenverstellbar und Schellenverschluss, PE-WC-Anschlussbogen 90° DN 90 mit Übergangsmuffe DN 90/DN 100 (ø 110) mit Bauschutz, SANIT WC Anschlussgarnitur DN 90 (ø 90)/180 mm komplett, Bauschutzkasten für Revisionsöffnung kürzbar, flexibler Schlauch zum Füllventil von Hand verschraubbar, 2 Haltebolzen M12 einstellbar 180/230 mm mit Bauschutz und Muttern, mit Traverse für AP Mischbatterie mit 2 schallgedämmten Wanddurchführungen G 1/2 IG x G 1/2 AG, mit Wandhaltern, ohne Betätigungsplatte, Verpackung im Karton

Maß H/B	Art.-Nr.	VE1	VE2	VE3	Unverb. Richtpreis/€
1530 / 525 mm	90.659.00..0000	1	10		

Zubehör:

- Betätigungsplatten für Kindergärten siehe Seite 64
- Schallschutzsets ab Seite 124
- Baugruppen Verlängerung ab Seite 110



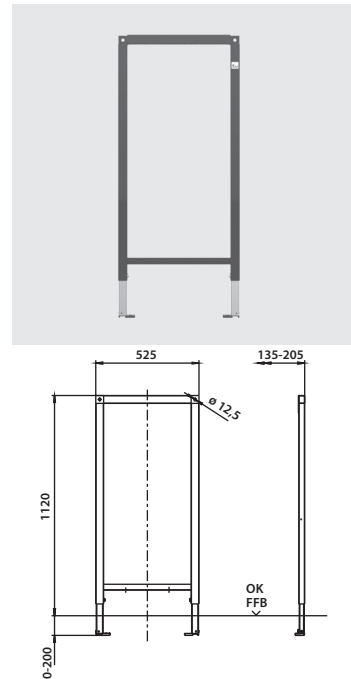
Leer-Element INEO

H/B/T: 1120/525/48 mm, selbsttragende, pulverbeschichtete Stahlrahmenkonstruktion zur Trockenverkleidung, Einbau vor Massivwand, in Leichtbau-Ständerwand u.v.m., 4 Befestigungspunkte, komplett vormontiert, inkl. selbsthemmende Füße mit verstellbaren Fußplatten und Befestigungsmaterial, als Basiselement für Universal UP-Module u. ä., zur Überbrückung von Elementabständen 550 bis 1650 mm, Verstellbereich Füße von Rohfußboden bis OKFFB: 0-200 mm, Tiefenverstellung Vorderkante Element: 135-205 mm (bei Verwendung von Wandhaltern Art.Nr. 17.257.00..T000), Verpackung im Karton

Maß H/B	Art.-Nr.	VE1	VE2	VE3	Unverb. Richtpreis/€
1120 / 525 mm	90.688.00..T000	1	18		

Zubehör:

- Wandhalter paarweise Art.-Nr. 17.257.00..T000 siehe Seite 111
- Schallschutzset Art.-Nr. 16.032.00..0000 siehe Seite 124
- Baugruppen Verlängerung ab Seite 110
- Module ab Seite 98



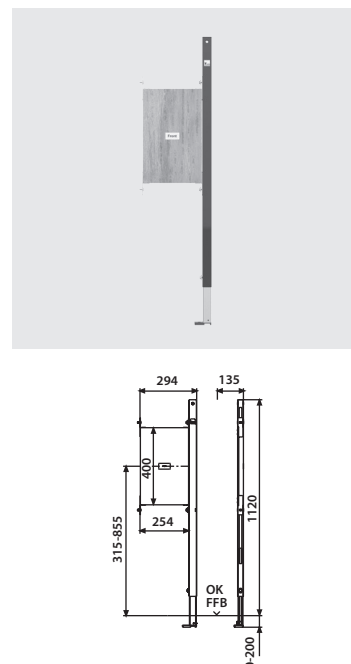
Befestigungs-Element INEO für Griff- und Haltesysteme

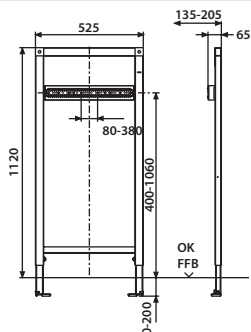
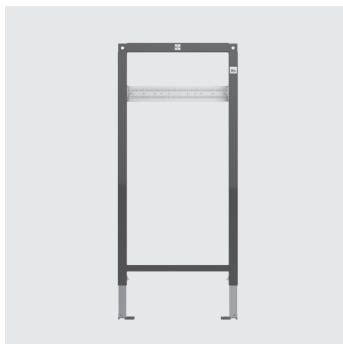
H/B/T: 1120/294/48 mm, bei rechter als auch linker Bauform, selbsttragende, pulverbeschichtete Stahlkonstruktion, zur Trockenverkleidung, Einbau vor Massivwand, 2 Befestigungspunkte, selbsthemmender Fuß mit verstellbarer Fußplatte und Befestigungsmaterial, nicht kürzbar, auch geeignet zur Überbrückung von Elementabständen 500 bis 1100 mm, Verstellbereich Fuß von Rohfußboden bis OKFFB: 0-200 mm, Tiefenverstellung Vorderkante Element: 135-205 mm (bei Verwendung von Wandhaltern Art.-Nr. 17.257.00..T000), Verpackung im Karton

Variante	Art.-Nr.	VE1	VE2	VE3	Unverb. Richtpreis/€
rechts	90.680.00..TR00	1	12		
links	90.680.00..TL00	1	12		

Zubehör:

- Wandhalter paarweise Art.-Nr. 17.257.00..T000 siehe Seite 111
- Schallschutzsets ab Seite 124
- Baugruppen Verlängerung ab Seite 110





Bade- und Brausewannen-Element INEO

für Aufputzwandarmaturen

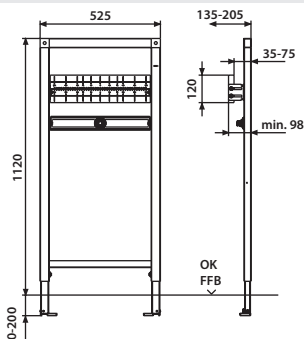
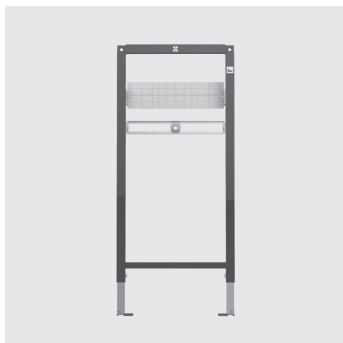
H/B/T: 1120/525/75 mm, selbsttragende, pulverbeschichtete Stahlrahmenkonstruktion, zur Trockenverkleidung, Einbau vor Massivwand, in Leichtbau-Ständerwand u.v.m., 4 Befestigungspunkte, komplett vormontiert, inklusive selbsthemmende Füße mit verstellbaren Fußplatten und Befestigungsmaterial, universell einstellbar, Traverse bestehend aus wasserfestem, mehrfach verleimten Schichtholz mit verzinkten seitlichen Blechen, zur Befestigung von bauseitigen Wandscheiben, Verstellbereich Füße von Rohfußboden bis OKFFB: 0-200 mm, Tiefenverstellung Vorderkante Element: 135-205 mm (bei Verwendung von Wandhaltern Art.-Nr. 17.257.00..T000), Traverse vormontiert, Verpackung im Karton

Weitere Badewannen-Elemente sind aus Kombinationen von Leer-Elementen verschiedener Bauhöhe mit entsprechenden Modulen für Aufputz- und Unterputz-Armaturen möglich.

Maß H/B	Art.-Nr.	VE1	VE2	VE3	Unverb. Richtpreis/€
1120 / 525 mm	90.681.00..T000	1	18		

Zubehör:

- Wandhalter paarweise Art.-Nr. 17.257.00..T000 siehe Seite 111
- Schallschutzsets ab Seite 124
- Baugruppen Verlängerung ab Seite 110



Bade- und Brausewannen-Element INEO

für UP-Armaturen

H/B/T: 1120/525/98 mm, selbsttragende, pulverbeschichtete Stahlrahmenkonstruktion, zur Trockenverkleidung, Einbau vor Massivwand, in Leichtbau-Ständerwand u.v.m., 4 Befestigungspunkte, komplett vormontiert, inklusive selbsthemmende Füße mit verstellbaren Fußplatten und Befestigungsmaterial, höhenverstellbare UP-Armaturentaverse bestehend aus wasserfestem, mehrfach verleimten Schichtholz mit verzinkten seitlichen Blechen, zur Befestigung von bauseitigen UP-Armaturen, Verstellbereich Füße von Rohfußboden bis OKFFB: 0-200 mm, Tiefenverstellung Vorderkante Element: 135-205 mm (bei Verwendung von Wandhaltern Art.-Nr. 17.257.00..T000), mit 1 schallgedämmten Wanddurchführung G ½ IG / G ½ AG, Verpackung im Karton

Maß H/B	Art.-Nr.	VE1	VE2	VE3	Unverb. Richtpreis/€
1120 / 525 mm	90.682.00..T000	1	18		


Zubehör:

- Wandhalter paarweise Art.-Nr. 17.257.00..T000 siehe Seite 111
- Schallschutzsets ab Seite 124
- Baugruppen Verlängerung ab Seite 110



Wannenrand-Element INEO RIM

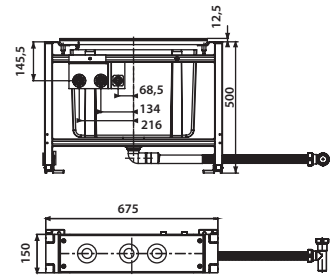
Unterbau für Fliesenrandmontage zur Aufnahme von 3 und 4 Loch Wannenrandarmaturen, selbsttragendes, freistehendes, pulverbeschichtetes Element mit 4 verstellbaren Füßen zur Trockenverkleidung mit Schlauchkasten für die Ableitung des Tropfwassers von Handbrausen, Schlauchkasten inkl. Wanddurchführungen für den TW-Anschluss und zur Herstellung des Zulaufs über Badewannen Ab- und Überlaufgarnitur, 2 Eckventile G $\frac{1}{2}$ x G $\frac{1}{2}$, Schlauchkasten mit drehbarem und flexiblem Ablaufstutzen DN 32, Länge 1250 mm, Abzweig DN 32 mit Rückschlagklappe für die Erstellung des Tropfwasseranschlusses an der Badewannenablaufgarnitur, befliesbarer Armaturent Träger mit verdeckter Befestigung, horizontal justierbar, für Armaturen mit einem Schaftdurchmesser von max. 54 mm, Befestigungsmaterial, Verpackung im Karton



Maß L/B/H	Art.-Nr.	VE1	VE2	VE3	Unverb. Richtpreis/€
675 / 150 / 500 mm	90.686.00..0000	1	20		


Zubehör:

- Ab- und Überlaufgarnitur SWING PLUS Seite 188/196



Schlauchkasten mit Rückschlagklappe

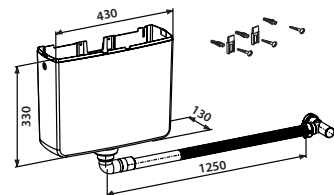
für die Ableitung des Tropfwassers von Handbrausen bei Wannenrandarmaturen, Montage an Massivwänden, für waagerechte Einbindung in Überlaufrohre von Badewannenablaufarmaturen ø 32, bestehend aus Schlauchkasten mit drehbarem flexiblen Ablaufrohr, Abzweig DN 32 (ø 32), Rückschlagklappe, Befestigungsmaterial und Montageanleitung, Verpackung im Karton



	Art.-Nr.	VE1	VE2	VE3	Unverb. Richtpreis/€
	17.291.00..0000	1	30		

Zubehör:

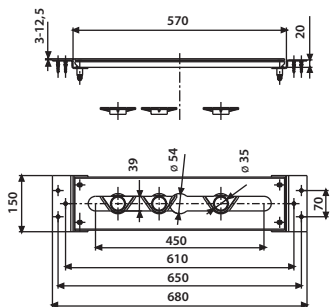
- Modul für 3 und 4 Loch Wannenrandarmaturen Art.-Nr. 17.290.00..0000
siehe Seite 46





Modul für 3 und 4 Loch Wannenrandarmaturen

L/B/H: 680x150x20 mm, zur Montage auf Fliesensockel, im Nass- und Trockenbau, zur Aufnahme von 3-4 Loch Wannenrandarmaturen mit einem Schaftdurchmesser von max. 54 mm, befließbarer Armaturenräger mit verdeckter Befestigung, horizontal justierbar, mit Befestigungsmaterial und Montageanleitung, Verpackung im Karton

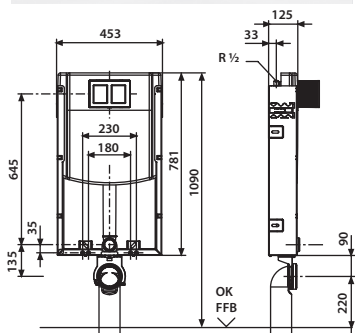


Maß L/B/H	Art.-Nr.	VE1	VE2	VE3	Unverb. Richtpreis/€
680 x 150 x 20 mm	17.290.00..0000	1	100		

Zubehör:

- Schlauchkasten mit Rückschlagklappe Art.-Nr. 17.291.00..0000 siehe Seite 45





WC-Montageelement INEO IN

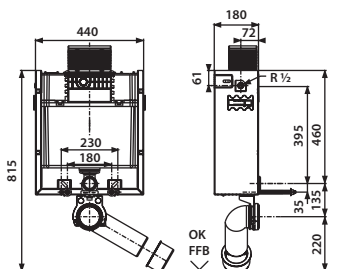
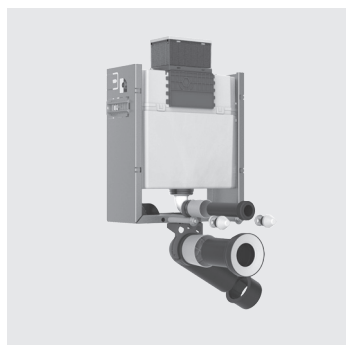
für Wand-WC mit Befestigungsabstand 180/230 mm, mit kleiner Revisionsöffnung, Betätigung von vorn, zum Ein- oder Vormauern vor Massivwand, bestehend aus einem verzinkten u-förmigen Element mit 6 Befestigungslaschen, WC-Befestigungsmaterial M12, mit vormontiertem schwitzwasserisolierten SANIT UP-Spülkasten (CC-121-S-FO-2V-2C) mit 2-Mengenspülung (7,5-4,5 L / 4-2 L), Werkseinstellung 6 und 3 Liter, Übertragung der Tastenfunktion über flexible Kabeltechnik zur INEO Ablaufgarnitur, Verbindung zur Betätigungsplatte über Dreh-Klick-Verbindung, SANIT Füllventil Armaturengruppe I, 2-teiliges Eckventil-Anschlussset R 1/2, Befestigungsschelle für Ablaufbogen 4-fach verstellbar, WC-Anschlussbogen 90° DN 90 (ø 90) mit Übergangsmuffe DN 90 (ø 90) / DN 100 (ø 110) und Bauschutz, WC-Anschlussgarnitur DN 90 (ø 90), Bauschutzkasten für Revisionsöffnung kürzbar, flexibler Schlauch zum Füllventil von Hand verschraubbar, Befestigungsmaterial komplett, mit Füllblock, ohne Fußstützen, ohne Betätigungsplatte, Verpackung im Karton

UP-Spülkasten geprüft nach DIN EN 14055, Armaturengruppe I

Maß	Art.-Nr.	VE1	VE2	VE3	Unverb. Richtpreis/€
1090 mm	95.721.00..0000	1	24		

Zubehör:

- WC-Spülauslösungen ab Seite 58
- Füße für Bodenbefestigung Art.-Nr. 16.001.00..0000 siehe Seite 110
- verstellbare Spülstromdrossel Art-Nr. 05.261.00..0000 siehe Seite 121



WC-Montageelement FronTop 820

für Wand-WC mit Befestigungsabstand 180/230 mm, mit kleiner Revisionsöffnung, Betätigung von vorn/oben, Bauhöhe: 820 mm, zum Ein- oder Vormauern vor Massivwand, bestehend aus einem verzinkten u-förmigen Element mit 4 Befestigungspunkten, WC-Befestigungsmaterial M12, mit vormontiertem schwitzwasserisolierten SANIT UP-Spülkasten (CC-122-S-UO-2V-2C) mit 2-Mengenspülung (6/3 L), Übertragung der Tastenfunktion über flexible Kabeltechnik zur Ablaufgarnitur, Verbindung zur Betätigungsplatte über Dreh-Klick-Verbindung, SANIT Füllventil Armaturengruppe I, Eckventil-Anschlussset R 1/2, Befestigungsschelle für Ablaufbogen 4-fach verstellbar, PE-WC-Anschlussbogen 90° DN 90(ø 90) mit Übergangsmuffe DN 90 (ø: 90)/DN 100(ø: 110) und Bauschutz, WC-Anschlussgarnitur DN 90 (ø: 90), Bauschutzkasten für Revisionsöffnung kürzbar, flexibler Schlauch zum Füllventil von Hand verschraubbar, Befestigungsmaterial inklusive, ohne Fußstützen, ohne Betätigungsplatte, Verpackung im Karton

UP-Spülkasten geprüft nach DIN EN 14055, Armaturengruppe I

Maß	Art.-Nr.	VE1	VE2	VE3	Unverb. Richtpreis/€
820 mm	95.728.00..0000	1	20		

Zubehör:

- WC-Spülauslösungen ab Seite 58
- Füße für Bodenbefestigung Art.-Nr. 16.001.00..0000 siehe Seite 110
- Schallschutzset 16.002.00..0000 siehe Seite 125
- WC Anschlussteile ab Seite 314

WC-Montageelement INEO IN 80

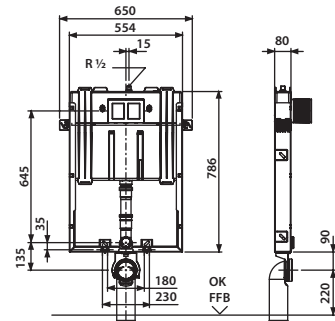
für Wand-WC mit Befestigungsabstand 180/230 mm, mit kleiner Revisionsöffnung, Betätigung von vorn, zum Ein- oder Vormauern vor Massivwand, bestehend aus einem verzinkten u-förmigen Element mit 6 Befestigungspunkten, WC-Befestigungsmaterial M12, mit vormontiertem schwitzwasserisolierten SANIT UP-Spülkasten (CC-80-S-FO- 2V-2C), Bautiefe 8 cm, mit 2-Mengenspülung (6-4 L / 4-2 L), Werkseinstellung 6 und 3 Liter, SANIT Füllventil Armaturengruppe I, 2-teiliges Eckventil-Anschlusset R ½, Befestigungsschelle für Ablaufbogen 4-fach verstellbar, WC-Anschlussbogen 90° DN 90 (ø90) mit Bauschutz, Bauschutzkasten für Revisionsöffnung kürzbar, Befestigungsmaterial mit Armierungsgewebe, ohne Betätigungsplatte, ohne Fußstützen, Verpackung im Karton

UP-Spülkasten geprüft nach DIN EN 14055, Armaturengruppe I

	Art.-Nr.	VE1	VE2	VE3	Unverb. Richtpreis/€
	95.804.00..0000	1	20		

Zubehör:

- WC-Spülauslösungen ab Seite 58



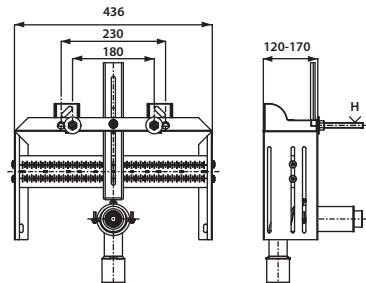
Montageelement 980 für Bidet

zum Ein- oder Vormauern vor Massivwand

bestehend aus einem verzinkten u-förmigen Element mit 4 Befestigungslaschen, Tiefenverstellung 120-170 mm für das Element, Bidet Befestigungsmaterial M12 mit Abdeckkappen, Stichmaß 180/230 mm einstellbar, mit mehrfach verleimter Schichtholzplatte und Skalierung zur Montage bauseitiger Trinkwasserwandscheiben diverser Rohrsysteme, Befestigungsschelle für PE-Ablaufbogen DN 50 (ø 50) mit Gummidichtung DN 50 (ø 50)/DN 40 (ø 40), inkl. Befestigungsmaterial komplett, Verpackung im Karton



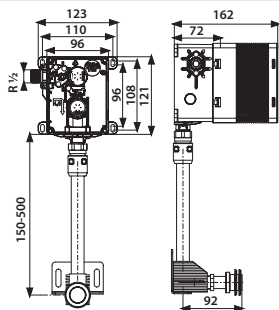
	Art.-Nr.	VE1	VE2	VE3	Unverb. Richtpreis/€
	95.950.00..0000	1	36		





Urinal-Montageset

universell einsetzbares Kartuschen-Rohbausset in Kompaktbauweise für handbetätigtes pneumatisches Kartuschenventil oder für Kartuschen-Magnetventil 6V DC für Infrarot-Elektronik, relative Leitfähigkeit, Kunststoff-Rohbaugehäuse B/H/T: 96x122x72 mm, mit vormontierter revisionierbarer Wasserstrecke, mit Vorabspernung, mit Bauschutzkasten für Revisionsöffnung kürzbar, mit Befestigungsmaterial, Fließdruck 1-10 bar, Geräuschklasse I, universeller Wasseranschluss R 1/2, Filter- und Ventilkappe mit 8 mm Innensechskant, mit Spülrohr 500 mm d:20 mm bauseits kürzbar (Mitte Rohbaukasten - Mitte Urinaleingang von hinten max. 610 mm, min. 210 mm), mit Spülrohrumlenkung und Fixierblech, mit Zulaufrohr 180 mm d:20 mm bauseits kürzbar, mit Urinal-Zulaufgarnitur, bestehend aus Spülrohr und Spülrohrverbinder für Keramikdurchmesser 32-38 mm, Verpackung im Karton



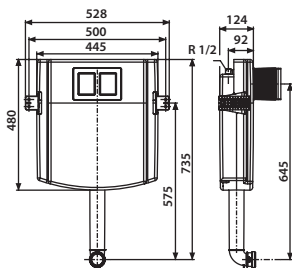
	Art.-Nr.	VE1	VE2	VE3	Unverb. Richtpreis/€
	03.955.00..0000	1	50		



UP-Spülkasten INEO

kleine Revisionsöffnung, Betätigung von vorn, schwitzwasserisolierter SANIT UP-Spülkasten (CC-121-S-FO-2V-2C) mit 2-Mengenspülung (7,5-4,5 L / 4-2 L), Werkseinstellung 6 und 3 Liter, Übertragung der Tastenfunktion über flexible Kabeltechnik zur INEO Ablaufgarnitur, Verbindung zur Betätigungsplatte über Dreh-Klick-Verbindung, Spülbogen mit Bauschutz, SANIT Füllventil Armaturengruppe I, 2-teiliges Eckventil-Anschlusssset R 1/2, Bauschutzkasten für Revisionsöffnung kürzbar, mit Haltewinkeln, ohne Befestigungsmaterial, Verpackung im Karton

UP-Spülkasten geprüft nach DIN EN 14055, Armaturengruppe I, KIWA



	Art.-Nr.	VE1	VE2	VE3	Unverb. Richtpreis/€
	95.720.00..0000	1	35		

Zubehör:

- verstellbare Spülstromdrossel Art-Nr. 05.261.00..0000 siehe Seite 121



UP-Spülkasten INEO FronTop 985

mit kleiner Revisionsöffnung, Betätigung von vorn/oben

Bauhöhe: 985 mm, schwitzwasserisolierter SANIT UP-Spülkasten (CC-122-S-UO-2V-2C), mit 2-Mengenspülung (6-4,5 L / 4-2 L), Werkseinstellung 6 und 3 Liter, Übertragung der Tastenfunktion über flexible Kabeltechnik zur INEO Ablaufarmatur, Verbindung zur Betätigungsplatte über Dreh-Klick-Verbindung, Spülbogen mit Bauschutz, SANIT Füllventil Armaturengruppe I, Eckventil R ½, Bauschutzkasten für Revisionsöffnung kürzbar, mit Haltewinkeln, ohne Befestigungsmaterial, Verpackung im Karton

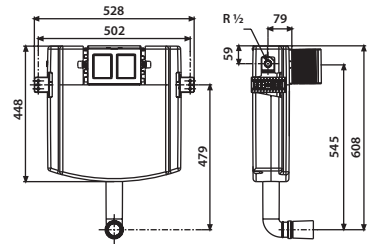
UP-Spülkasten geprüft nach DIN EN 14055, Armaturengruppe I



	Art.-Nr.	VE1	VE2	VE3	Unverb. Richtpreis/€
	95.726.00..0000	1	20		

Zubehör:

- verstellbare Spülstromdrossel Art-Nr. 05.261.00..0000 siehe Seite 121




UP-Spülkasten INEO FronTop 820

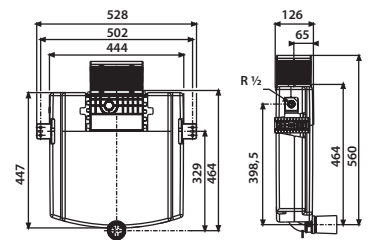
mit kleiner Revisionsöffnung, Betätigung von vorn/oben

Bauhöhe: 820 mm, schwitzwasserisolierter SANIT UP-Spülkasten (CC-122-S-UO-2V-2C), mit 2-Mengenspülung (6 L / 3L), Übertragung der Tastenfunktion über flexible Kabeltechnik zur INEO Ablaufarmatur, Verbindung zur Betätigungsplatte über Dreh-Klick-Verbindung, Spülbogen mit Bauschutz, SANIT Füllventil Armaturengruppe I, Eckventil R ½, Bauschutzkasten für Revisionsöffnung kürzbar, mit Haltewinkeln, ohne Befestigungsmaterial, Verpackung im Karton

UP-Spülkasten geprüft nach DIN EN 14055, Armaturengruppe I



	Art.-Nr.	VE1	VE2	VE3	Unverb. Richtpreis/€
	95.725.00..0000	1	20		

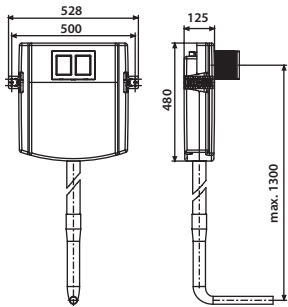




UP-Spülkasten INEO für Hockklosett

mit kleiner Revisionsöffnung, Betätigung von vorn, schwitzwasserisolierter SANIT UP-Spülkasten (CC-121-S-FO-2V-2C) mit 2-Mengenspülung (7-4,5 L / 4-2 L), Werkseinstellung 6 und 3 Liter, Übertragung der Tastenfunktion über flexible Kabeltechnik zur INEO Ablaufgarnitur, Verbindung zur Betätigungsplatte über Dreh-Klick-Verbindung, geteiltes Spülrohr, SANIT Füllventil Armaturengruppe I, 2-teiliges Eckventil-Anschlussset R ½, Bauschutzkasten für Revisionsöffnung kürzbar, mit Haltewinkeln, ohne Befestigungsmaterial, Verpackung im Karton

UP-Spülkasten geprüft nach DIN EN 14055, Armaturengruppe I







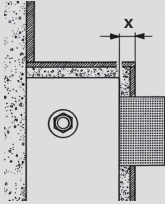
	Art.-Nr.	VE1	VE2	VE3	Unverb. Richtpreis/€
	95.722.00..0000	1	24		

AUSLAUFARTIKEL – Lieferung so lange der Vorrat reicht









WC-Spülauslösungen – mechanisch 2.3.

PASSLISTE BETÄTIGUNGSPLATTEN – Kleine Revisionsöffnung

TROCKENBAU		INEO BRIGHT	INEO CEDO	S 703	S 704	
1) UP-SPK 30 mm, Nassbau 30 mm, Trockenbau 25 mm 2) UP-SPK 35 mm, Nassbau 35 mm, Trockenbau 30 mm 3) ab Serienstand 20 4) nicht mit INEO FRESH Box kompatibel!						
		16.750.** 16.751.** 16.752.** 16.761.** 16.774.**	16.770.**	16.703.**	16.704.**	
minimale Aufbauhöhe (x)		X = 20 mm	X = 20 mm	X = 20 mm	X = 20 mm	
90.736.00..0000*	CC-122-S-FO-2V-2C	■	■	■	■	
90.743.00..xxxx	CC-121-S-FO-2V-2C	■	■	■	■	
90.744.00..T000	CC-121-S-FO-2V-2C	■	■	■	■	
90.745.00..T000	CC-122-S-UO-2V-2C	■	■	■	■	
90.775.00..0000	CC-121-S-FO-2V-2C	■	■	■	■	
90.741.00..0000*	CC-121-S-FO-2V-2C	■	■	■	■	
90.746.00..0000	CC-121-S-FO-2V-2C	■	■	■	■	
90.659.00..0000	CC-122-S-FO-2V-2C	■	■	■	■	
90.737.00..T000*	CC-122-S-UO-2V-2C	■	■	■	■	
90.738.00..T000	CC-122-S-UO-2V-2C	■	■	■	■	
90.724.00..0000	CC-121-S-FO-2V-2C	■	■	■	■	
90.725.00..T000*	CC-121-S-FO-2V-2C	■	■	■	■	
90.726.00..T000*	CC-121-S-FO-2V-2C	■	■	■	■	
90.732.00..T000*	CC-121-S-FO-2V-2C	■	■	■	■	
90.733.00..xxxx*	CC-121-S-FO-2V-2C	■	■	■	■	
90.735.00..T000	CC-121-S-FO-2V-2C	■	■	■	■	
90.774.00..0000*	CC-121-S-FO-2V-2C	■	■	■	■	
90.730.00..xxxx	CC-121-S-UO-2V-2C	■	■	■	■	
90.731.00..xxxx*	CC-121-S-UO-2V-2C	■	■	■	■	
90.699.00..0000	CC-200-S-FO-2V-2C	■ ³⁾	■ ³⁾	■	■	
90.804.00..0000	CC-80-S-FO-2V-2C	■	■	■	■	
90.803.00..0000*	CC-80-S-FO-2V-2C	■	■	■	■	
90.766.00..0000	CC-90-S-FO-2V-2C	■	■	■	■	
90.720.00..xxxx*	CC-121-S-FO-2V-2C	■	■	■	■	
90.721.00..xxxx*	CC-121-S-FO-2V-2C	■	■	■	■	
90.771.00..0000*	CC-121-S-FO-2V-2C	■	■	■	■	
90.702.00..T000*	CC-150-S-UO-2V-2C	■ ³⁾	■ ³⁾	■	■	
90.703.00..T000*	CC-150-S-UO-2V-2C	■ ³⁾	■ ³⁾	■	■	
90.701.00..xxxx*	CC-150-S-FO-2V-2C	■ ³⁾	■ ³⁾	■	■	
90.705.00..xxxx*	CC-150-S-FO-2V-2C	■ ³⁾	■ ³⁾	■	■	





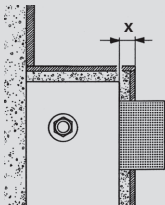
* Folgende Elemente sind nicht mehr im Lieferprogramm.
Neue Betätigungsplatten können aber problemlos nachgerüstet werden.

PASSLISTE BETÄTIGUNGSPLATTEN – Kleine Revisionsöffnung

S 706	S 706 flächenbündig	S 707	LOS	LIS	SWING
	4)			nicht mehr im Katalog	nicht mehr im Katalog
					4) 
16.706.**	16.720-721.** 16.726.** 16.732.**	16.707.**	16.733.**	16.734.** Nur Betätigung von vorn!	16.735.**
X = 20 mm	X = 20 mm	X = 20 mm	X = 20 mm	1) X = 25/30 mm	2) X = 30/35 mm
■	■	■	■		■
■	■	■	■	■	■
■	■	■	■	■	■
■	■	■	■		■
■	■	■	■	■	■
■	■	■	■	■	■
■	■	■	■		■
■	■	■	■	■	■
■	■	■	■	■	■
■	■	■	■		■
■	■	■	■	■	■
■	■	■	■	■	■
■	■	■	■		■
■	■	■	■	■	■
■	■	■	■	■	■
■	■	■	■		■ ³⁾
■	■	■	■		■
■	■	■	■		■
■	■	■	■		■
■	■	■	■	■ ³⁾	■ ³⁾
■	■	■	■		
■	■	■	■		
■	■	■	■		■
■	■	■	■		■
■	■	■	■		■
■	■	■	■	■ ³⁾	■ ³⁾
■	■	■	■	■ ³⁾	■ ³⁾
■	■	■	■	■ ³⁾	■ ³⁾
■	■	■	■	■ ³⁾	■ ³⁾







WC-Spülauslösungen – mechanisch 2.3.

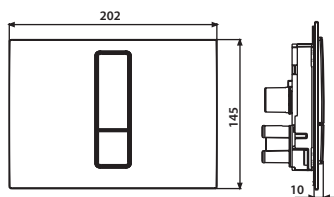
PASSLISTE BETÄTIGUNGSPLATTEN – Kleine Revisionsöffnung

TROCKENBAU / NASSBAU		INEO BRIGHT	INEO CEDO	S 703	S 704	
1) UP-SPK 30 mm, Nassbau 30 mm, Trockenbau 25 mm 2) UP-SPK 35 mm, Nassbau 35 mm, Trockenbau 30 mm 3) ab Serienstand 20 4) nicht mit INEO FRESH Box kompatibel!						
		16.750.** 16.751.** 16.752.** 16.761.** 16.774.**	16.770.**	16.703.**	16.704.**	
minimale Aufbauhöhe (x)		X = 20 mm	X = 20 mm	X = 20 mm	X = 20 mm	
TROCKENBAU						
90.706.00..T000*	CC-150-S-FO-2V-2C	■ ³⁾	■ ³⁾	■	■	
90.707.00..xxxx*	CC-150-S-FO-2V-2C	■ ³⁾	■ ³⁾	■	■	
90.708.00..T000*	CC-150-S-FO-2V-2C	■ ³⁾	■ ³⁾	■	■	
90.709.00..T000*	CC-150-S-FO-2V-2C	■ ³⁾	■ ³⁾	■	■	
90.750.00..0000*	CC-150-S-FO-2V-2C	■ ³⁾	■ ³⁾	■	■	
90.751.00..xxxx*	CC-150-S-FO-2V-2C	■ ³⁾	■ ³⁾	■	■	
90.651.00..T000*	CC-150-S-FO-2V-2C	■ ³⁾	■ ³⁾	■	■	
NASSBAU						
95.725.00..0000	CC-122-S-UO-2V-2C	■	■	■	■	
95.726.00..0000	CC-122-S-UO-2V-2C	■	■	■	■	
95.728.00..0000	CC-122-S-UO-2V-2C	■	■	■	■	
95.720.00..0000	CC-121-S-FO-2V-2C	■	■	■	■	
95.721.00..0000	CC-121-S-FO-2V-2C	■	■	■	■	
95.804.00..0000*	CC-80-S-FO-2V-2C	■	■	■	■	
95.803.00..0000	CC-80-S-FO-2V-2C	■ ³⁾	■ ³⁾	■	■	
95.701.00..xxxx*	CC-150-S-FO-2V-2C	■ ³⁾	■ ³⁾	■	■	
95.706.00..0000*	CC-150-S-FO-2V-2C	■ ³⁾	■ ³⁾	■	■	
95.703.00..0000*	CC-150-S-UO-2V-2C	■ ³⁾	■ ³⁾	■	■	
95.704.00..0000*	CC-120-S-FO-2V-2C	■ ³⁾	■ ³⁾	■	■	
98.704.00..0000*	CC-120-S-FO-2V-2C	■ ³⁾	■ ³⁾	■	■	
98.705.00..0000*	CC-120-S-FO-2V-2C	■ ³⁾	■ ³⁾	■	■	
95.770.00..0000*	CC-120-S-FO-2V-2C	■	■	■	■	
95.771.00..0000*	CC-121-S-FO-2V-2C	■ ³⁾	■ ³⁾	■	■	
95.702.00..0000*	CC-150-S-UO-2V-2C	■ ³⁾	■ ³⁾	■	■	
95.709.00..0000*	CC-150-S-UO-2V-2C					

* Folgende Elemente sind nicht mehr im Lieferprogramm.
Neue Betätigungsplatten können aber problemlos nachgerüstet werden.

PASSLISTE BETÄTIGUNGSPLATTEN – Kleine Revisionsöffnung

S 706	S 706 flächenbündig	S 707	LOS	LIS nicht mehr im Katalog	SWING nicht mehr im Katalog
	⁴⁾ 				⁴⁾ 
16.706.**	16.720-721.** 16.726.** 16.732.**	16.707.**	16.733.**	16.734.** Nur Betätigung von vorn!	16.735.**
X = 20 mm	X = 20 mm	X = 20 mm	X = 20 mm	1) X = 25/30 mm	2) X = 30/35 mm
■	■	■	■ ³⁾		■ ³⁾
■	■	■	■ ³⁾		■ ³⁾
■	■	■	■ ³⁾		■ ³⁾
■	■	■	■ ³⁾		■ ³⁾
■	■	■	■ ³⁾		■ ³⁾
■	■	■	■ ³⁾		■ ³⁾
■	■	■	■		■
■	■	■	■		■
■	■	■	■		■
■	■	■	■	■	■
■	■	■	■	■	■
■	■	■	■		
■	■	■	■		
■	■	■	■ ³⁾		
■	■	■	■ ³⁾		■ ³⁾
■	■	■	■ ³⁾		■ ³⁾
■	■	■	■ ³⁾		■ ³⁾
■	■	■			
■	■	■	■ ³⁾		
■	■	■	■ ³⁾		
■	■	■	■		■
■	■	■	■ ³⁾		■ ³⁾
■	■	■	■ ³⁾		■ ³⁾



Betätigungsplatte INEO BRIGHT

L/B/H: 202/145/10 mm, für UP-Spülkästen mit kleiner Revisionsöffnung, 2-Mengen-spülung, bestehend aus Betätigungselement inkl. verchromtem Dekorrahmen, Ab-deckplatte und Befestigungsbolzen, Verpackung im Karton

Material: Kunststoff oder Duroplast (kratzfeste Oberfläche)

Hinweis:

Für die UP-Spülkästen CC-200-S, CC-150-S und CC-120-S ist vor Serienstand 20 eine Universal-Ablaufarmatur Art.-Nr. 03.982.00..0000 erforderlich.

Material Kunststoff	Art.-Nr.	VE1	VE2	VE3	Unverb. Richtpreis/€
weiß-alpin	16.750.01..0000	1	14	448	
chrom	16.750.81..0000	1	14	448	
mattchrom	16.750.93..0000	1	14	448	
mattschwarz	16.750.56..0000	1	14	448	

Material Duroplast	Art.-Nr.	VE1	VE2	VE3	Unverb. Richtpreis/€
weiß-alpin	16.751.01..0000	1	14	448	
schwarz	16.751.82..0000	1	14	448	
weiß/mattchrom	16.751.57..0000	1	14	448	
schwarz/mattchrom	16.751.55..0000	1	14	448	

Betätigungsplatte INEO BRIGHT

L/B/H: 202/145/10 mm, für UP-Spülkästen mit kleiner Revisionsöffnung, 2-Mengen-spülung, bestehend aus Betätigungselement in Edelstahloptik gebürstet, Abdeckplatte und Befestigungsbolzen, Verpackung im Karton

Material: Glas oder Edelstahl

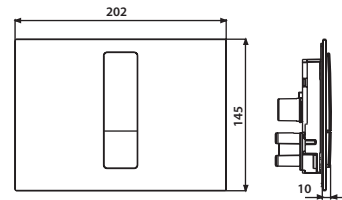

Hinweis:

Für die UP-Spülkästen CC-200-S, CC-150-S und CC-120-S ist vor Serienstand 20 eine Universal-Ablaufarmatur Art.-Nr. 03.982.00..0000 erforderlich.

¹⁾ mit verdecktem Schließsystem zur Vermeidung von unbefugter Demontage oder Beschädigung

Material Glas	Art.-Nr.	VE1	VE2	VE3	Unverb. Richtpreis/€
weiß	16.752.01..0000	1	14	448	
schwarz	16.752.C8..0000	1	14	448	
anthrazit	16.752.41..0000	1	14	448	

Material	Art.-Nr.	VE1	VE2	VE3	Unverb. Richtpreis/€
Edelstahl gebürstet	16.761.00..0000	1	14	448	
Edelstahl gebürstet vandalensicher	16.761.00..S000 ¹⁾	1	14	448	

**Betätigungsplatte INEO BRIGHT**

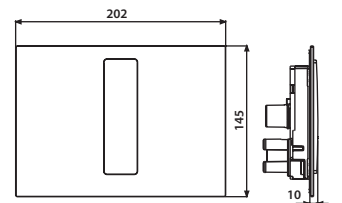

L/B/H: 202/145/10 mm, einsetzbar für öffentlichen und halböffentlichen Bereich, für UP-Spülkästen mit kleiner Revisionsöffnung, 1-Mengenspülung, bestehend aus Betätigungselement, Abdeckplatte, Befestigungsbolzen und verdecktem Schließsystem zur Vermeidung von unbefugter Demontage oder Beschädigung, Verpackung im Karton


Material: Edelstahl

Hinweis:

Für die UP-Spülkästen CC-200-S, CC-150-S und CC-120-S ist vor Serienstand 20 eine Universal-Ablaufarmatur Art.-Nr. 03.982.00..0000 erforderlich.

Material Edelstahl	Art.-Nr.	VE1	VE2	VE3	Unverb. Richtpreis/€
weiß	16.774.01..0000	1	14	448	
Edelstahl gebürstet	16.774.00..0000	1	14	448	



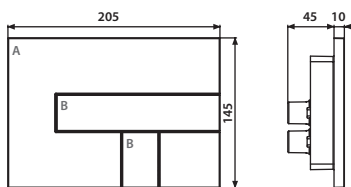


Betätigungsplatte LOS

L/B/H: 205/145/10 mm, Kunststoff, Aufwandmontage, Rechteck-Design mit bündigen Betätigungstasten, flacher Aufbau, für UP-Spülkästen mit kleiner Revisionsöffnung, 2-Mengenspülung, Kabeltechnik-Betätigungsweg 14 mm, bestehend aus Tastenrahmen, Betätigungstasten und Befestigungsbolzen, Verpackung im Karton

Hinweis:

Für die UP-Spülkästen CC-200-S, CC-150-S und CC-120-S ist vor Serienstand 20 eine Universal-Ablaufarmatur Art.-Nr. 03.982.00..0000 erforderlich.



A. Grundplatte

B. Tastenpaar

A und B farblich kombinierbar


Farbe Grundplatte Tastenpaar	Art.-Nr.	VE1	VE2	VE3	Unverb. Richtpreis/€
weiß-alpin	16.733.00..0012	1	14	448	
schwarz	16.733.00..0010	1	14	448	
chrom	16.733.00..0001	1	14	448	
mattchrom	16.733.00..0003	1	14	448	

Kombinationen

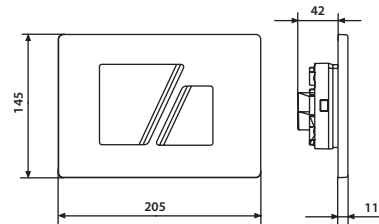
Grundplatte	Tastenpaar	Art.-Nr.	VE1	VE2	VE3	Unverb. Richtpreis/€
weiß-alpin	chrom	16.733.00..0014	1	14	448	
weiß-alpin	schwarz	16.733.00..0007	1	14	448	
schwarz	weiß-alpin	16.733.00..0013	1	14	448	
chrom	weiß-alpin	16.733.00..0016	1	14	448	

Betätigungsplatte S 707

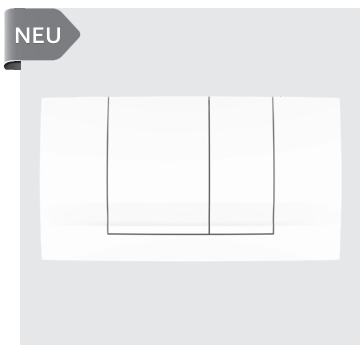
L/B/H: 205/145/11 mm, Kunststoff, für UP-Spülkästen mit kleiner Revisionsöffnung, 2-Mengenspülung, bestehend aus Betätigungstasten, Tastenrahmen, Einhängerahmen und Befestigungsbolzen, Verpackung im Karton



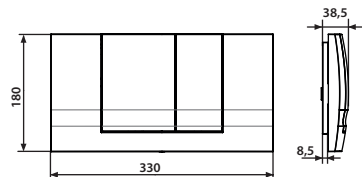
Farbe	Art.-Nr.	VE1	VE2	VE3	Unverb. Richtpreis/€
weiß-alpin	16.707.01..0000	1	14	448	
chrom	16.707.81..0000	1	14	448	
mattchrom	16.707.93..0000	1	14	448	

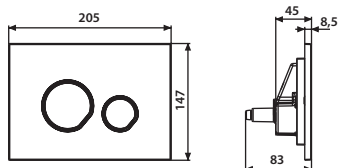

**Betätigungsplatte L 901**

L/B/H: 330/180/38,5 mm, Kunststoff, für SANIT UP-Spülkästen CC-120-L-FO-2V-L mit mittlerer Revisionsöffnung, 2-Mengenspülung, bestehend aus Tastenrahmen, Betätigungstasten, Einhängerahmen, Betätigungsbolzen und Befestigungsschrauben, Verpackung im Karton



Farbe	Art.-Nr.	VE1	VE2	VE3	Unverb. Richtpreis/€
weiß-alpin	16.813.01..0000	1	10	320	





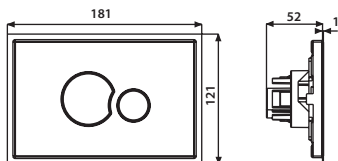

Betätigungsplatte INEO CEDO

L/B/H: 205/147/8,5 mm, Kunststoff, für UP-Spülkästen mit kleiner Revisionsöffnung, 2-Mengenspülung, bestehend aus Betätigungstasten mit Dekorrahmen in glanzchrom, Tastenrahmen, Einhängerahmen und Befestigungsbolzen, Verpackung im Karton

Hinweis:

Für die UP-Spülkästen CC-200-S, CC-150-S und CC-120-S ist vor Serienstand 20 eine Universal-Ablaufarmatur Art.-Nr. 03.982.00..0000 erforderlich.

Farbe	Art.-Nr.	VE1	VE2	VE3	Unverb. Richtpreis/€
weiß-alpin	16.770.01..0000	1	10	350	
chrom	16.770.81..0000	1	10	350	
mattchrom	16.770.93..0000	1	10	350	
mattschwarz	16.770.56..0000	1	10	350	



Betätigungsplatte SG 706, Glas

flächenbündig

L/B/H: 181/121/1 mm, für UP-Spülkästen mit kleiner Revisionsöffnung, 2-Mengenspülung, bestehend aus Betätigungstasten und Tastenrahmen aus Glas, Blendrahmen Edelstahl poliert und Befestigungsbolzen, Verpackung im Karton

Farbe	Art.-Nr.	VE1	VE2	VE3	Unverb. Richtpreis/€
weiß	16.720.C9..0000	1	8	256	
schwarz	16.721.C8..0000	1	8	256	

Zubehör:

- WC-Nachrüstrahmen 10 mm siehe Seite 139

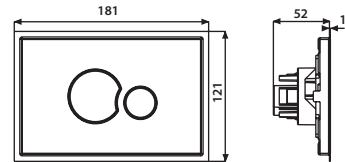

Betätigungsplatte SK 706, Kunststoff flächenbündig

L/B/H: 181/121/1 mm, für UP-Spülkästen mit kleiner Revisionsöffnung, 2-Mengenspülung, bestehend aus Betätigungstasten und Tastenrahmen aus Kunststoff, Blendrahmen Edelstahl poliert und Befestigungsbolzen, Verpackung im Karton

Farbe	Art.-Nr.	VE1	VE2	VE3	Unverb. Richtpreis/€
weiß-alpin	16.726.01..0000	1	8	256	
chrom	16.726.81..0000	1	8	256	
schwarz	16.726.82..0000	1	8	256	
mattchrom	16.726.93..0000	1	8	256	
Farbkombinationen Bi-/Tricolor	16.726.Bl..0000	1			

Zubehör:

- WC-Nachrüstrahmen 10 mm siehe Seite 139



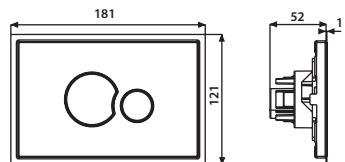
Betätigungsplatte SE 706, Edelstahl gebürstet flächenbündig


L/B/H: 181/121/1 mm, für UP-Spülkästen mit kleiner Revisionsöffnung, 2-Mengenspülung, bestehend aus Betätigungstasten und Tastenrahmen Edelstahl gebürstet, Blendrahmen Edelstahl gebürstet und Befestigungsbolzen, Verpackung im Karton

Farbe	Art.-Nr.	VE1	VE2	VE3	Unverb. Richtpreis/€
Edelstahl gebürstet	16.732.00..0000	1	8	256	

Zubehör:

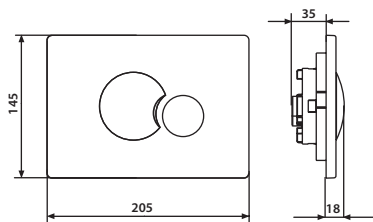
- WC-Nachrüstrahmen 10 mm siehe Seite 139






Betätigungsplatte S 706

L/B/H: 205/145/18 mm, Kunststoff, für UP-Spülkästen mit kleiner Revisionsöffnung, 2-Mengenspülung, bestehend aus Betätigungstasten, Tastenrahmen, Einhängerahmen und Befestigungsbolzen, Verpackung im Karton



Farbe	Art.-Nr.	VE1	VE2	VE3	Unverb. Richtpreis/€
weiß-alpin	16.706.01..0000	1	14	448	
chrom	16.706.81..0000	1	14	448	
mattchrom	16.706.93..0000	1	14	448	

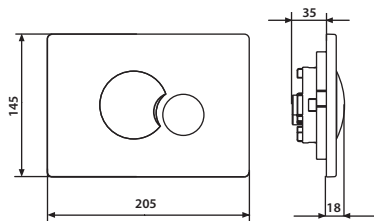


Betätigungsplatte S 706 für Kindergärten

L/B/H: 205/145/18 mm, Kunststoff, für UP-Spülkästen mit kleiner Revisionsöffnung, 2-Mengenspülung, bestehend aus Betätigungstasten, Tastenrahmen, Einhängerahmen und Befestigungsbolzen, Verpackung im Karton

Hinweis: farbig passende Kinder-WC-Sitze siehe Seite 334

1. Rahmen weiß-alpin / Tastenpaar ultramarin RAL 5002
2. Rahmen weiß-alpin / Tastenpaar rot RAL 3003
3. Rahmen weiß-alpin / Tastenpaar gelb RAL 1023
4. Rahmen weiß-alpin / Tastenpaar grün RAL 6032



Farbe Rahmen / Taste	Art.-Nr.	VE1	VE2	VE3	Unverb. Richtpreis/€
1. weiß-alpin/ ultramarin	16.706.72..K000	1	14	448	
2. weiß-alpin/rot	16.706.84..K000	1	14	448	
3. weiß-alpin/gelb	16.706.G5..K000	1	14	448	
4. weiß-alpin/grün	16.706.L6..K000*	1	14	448	

*AUSLAUFARTIKEL – Lieferung so lange der Vorrat reicht

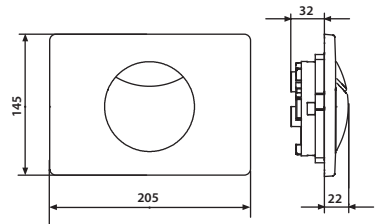
Betätigungsplatte S 703

L/B/H: 205/145/22 mm, Edelstahl gebürstet, für UP-Spülkästen mit kleiner Revisionsöffnung, 2-Mengenspülung, bestehend aus Betätigungstasten, Tastenrahmen, Einhängerahmen und Befestigungsbolzen, Verpackung im Karton



Farbe	Art.-Nr.	VE1	VE2	VE3	Unverb. Richtpreis/€
Edelstahl gebürstet	16.703.00..0000	1	14	448	
Edelstahl gebürstet*	16.703.00..S000	1	14	448	

* Betätigungsplatte mit Sicherungsschraube

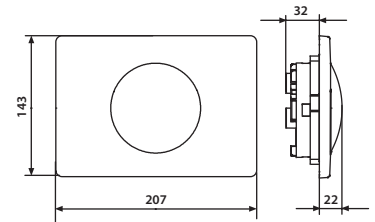
**Betätigungsplatte S 704**

L/B/H: 207/143/22 mm, Edelstahl gebürstet oder Kunststoff, für UP-Spülkästen mit kleiner Revisionsöffnung, 1-Mengenspülung, bestehend aus Betätigungstaste, Tastenrahmen, Einhängerahmen und Befestigungsbolzen, Verpackung im Karton



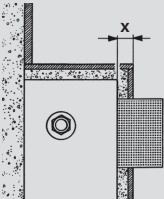




Farbe	Art.-Nr.	VE1	VE2	VE3	Unverb. Richtpreis/€
Edelstahl gebürstet*	16.704.00..0000	1	14	448	
weiß-alpin	16.704.01..0000	1	14	448	

* Betätigungsplatte mit Sicherungsschraube

**Zubehör:**

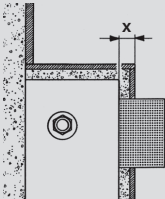




- Batteriefach Art.-Nr. 03.161.00..0000 siehe Seite 116

PASSLISTE BETÄTIGUNGSPLATTEN – Kleine Revisionsöffnung





TROCKENBAU		S 705 nicht mehr im Katalog	S 705 nicht mehr im Katalog	INEO SCOP	INEO BRIGHT INFRAROT
					
minimale Aufbauhöhe (x)		lange Reichweite 16.741.** Nur Betätigung von vorn! X = 20 mm	kurze Reichweite 16.742.** X = 20 mm	16.746.C8..0000 Nur Betätigung von vorn! X = 20 mm	16.757.** 16.758.** 16.759.** 16.762.** Nur Betätigung von vorn! X = 20 mm
90.737.00..T000*	CC-122-S-UO-2V-2C		■		
90.738.00..T000	CC-122-S-UO-2V-2C		■		
90.743.00..xxxx	CC-121-S-FO-2V-2C	■	■	■	■
90.744.00..T000	CC-121-S-FO-2V-2C	■	■	■	■
90.745.00..T000	CC-122-S-UO-2V-2C		■		
90.775.00..0000	CC-121-S-FO-2V-2C	■	■	■	■
90.741.00..0000*	CC-121-S-FO-2V-2C	■	■	■	■
90.746.00..0000	CC-121-S-FO-2V-2C	■	■	■	■
90.659.00..0000	CC-122-S-FO-2V-2C				■
90.724.00..0000	CC-121-S-FO-2V-2C	■	■	■	■
90.725.00..T000*	CC-121-S-FO-2V-2C	■	■	■	■
90.726.00..T000*	CC-121-S-FO-2V-2C	■	■	■	■
90.732.00..T000*	CC-121-S-FO-2V-2C	■	■	■	■
90.733.00..xxxx*	CC-121-S-FO-2V-2C	■	■	■	■
90.735.00..T000	CC-121-S-FO-2V-2C		■	■	■
90.774.00..0000*	CC-121-S-FO-2V-2C	■	■	■	■
90.730.00..xxxx	CC-121-S-UO-2V-2C	■	■	■	
90.731.00..xxxx*	CC-121-S-UO-2V-2C	■	■	■	
90.699.00..0000	CC-200-S-FO-2V-2C				
90.804.00..0000	CC-80-S-FO-2V-2C				
90.803.00..0000*	CC-80-S-FO-2V-2C				
90.720.00..xxxx*	CC-121-S-FO-2V-2C	■	■	■	■
90.721.00..xxxx*	CC-121-S-FO-2V-2C	■	■	■	
90.771.00..0000*	CC-121-S-FO-2V-2C	■	■	■	
90.702.00..T000*	CC-150-S-UO-2V-2C	■	■	■	
90.703.00..T000*	CC-150-S-UO-2V-2C	■	■	■	
90.701.00..xxxx*	CC-150-S-FO-2V-2C	■	■	■	
90.705.00..xxxx*	CC-150-S-FO-2V-2C				
90.706.00..T000*	CC-150-S-FO-2V-2C				

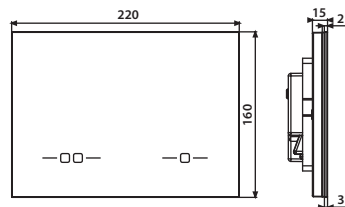

* Folgende Elemente sind nicht mehr im Lieferprogramm.
Neue Betätigungsplatten können aber problemlos nachgerüstet werden.

PASSLISTE BETÄTIGUNGSPLATTEN – Kleine Revisionsöffnung

TROCKENBAU / NASSBAU		S 705 nicht mehr im Katalog	S 705 nicht mehr im Katalog	INEO SCOP	INEO BRIGHT INFRAROT
					
minimale Aufbauhöhe (x)		lange Reichweite 16.741.** Nur Betätigung von vorn! X = 20 mm	kurze Reichweite 16.742.** X = 20 mm	16.746.C8..0000 Nur Betätigung von vorn! X = 20 mm	16.757.** 16.758.** 16.759.** 16.762.** Nur Betätigung von vorn! X = 20 mm
TROCKENBAU					
90.707.00..xxxx*	CC-150-S-FO-2V-2C				
90.708.00..T000*	CC-150-S-FO-2V-2C				
90.709.00..T000*	CC-150-S-FO-2V-2C				
90.750.00..0000*	CC-150-S-FO-2V-2C				
90.751.00..xxxx*	CC-150-S-FO-2V-2C				
90.651.00..T000*	CC-150-S-FO-2V-2C				
90.766.00..0000	CC-90-S-FO-2V-2C				
NASSBAU					
95.725.00..0000	CC-122-S-UO-2V-2C		■		
95.726.00..0000	CC-122-S-UO-2V-2C		■		
95.728.00..0000	CC-122-S-UO-2V-2C		■		
95.720.00..0000	CC-121-S-FO-2V-2C	■	■	■	■
95.721.00..0000	CC-121-S-FO-2V-2C	■	■	■	■
95.804.00..0000	CC-80-S-FO-2V-2C	■	■	■	
95.803.00..0000*	CC-80-S-FO-2V-2C	■	■	■	
95.701.00..xxxx*	CC-150-S-FO-2V-2C	■	■		
95.706.00..0000*	CC-150-S-FO-2V-2C	■	■		
95.703.00..0000*	CC-150-S-UO-2V-2C	■	■		
95.704.00..0000*	CC-120-S-FO-2V-2C	■	■		
98.704.00..0000*	CC-120-S-FO-2V-2C				
98.705.00..0000*	CC-120-S-FO-2V-2C	■	■		
95.770.00..0000*	CC-120-S-FO-2V-2C	■	■		
95.771.00..0000*	CC-121-S-FO-2V-2C	■	■	■	
95.702.00..0000*	CC-150-S-UO-2V-2C		■		
95.709.00..0000*	CC-150-S-UO-2V-2C		■		

* Folgende Elemente sind nicht mehr im Lieferprogramm.
Neue Betätigungsplatten können aber problemlos nachgerüstet werden.

ZUBEHÖR	Y-Stecker	Reedkontakt- kabel 1 Mengen- spülung	Reedkontakt- kabel 2 Mengen- spülung	Bidirektionale Wartungs- und Servicefernbe- dienung D0-5.15
	05.395.00..0000 	04.308.00..0000 	05.337.00..0000 	03.806.00..0000 
16.757.**..0000, 16.758.**..0000 WC-Infrarotsteuerung INEO BRIGHT, Netz	■	■		■
16.759.**..0000, 16.762.**..0000 WC-Infrarotsteuerung INEO BRIGHT, Batterie	■	■		■
05.390.00..0000 WC-Steuerung Funk, Netz	■	■	■	■
05.391.00..0000 WC-Steuerung Funk, Batterie	■	■	■	■
05.392.00..0000 WC-Steuerung kabelgebunden, Netz		■	■	■
05.393.00..0000 WC-Steuerung kabelgebunden, Batterie		■	■	■
05.328..0000 WC-Intervallspülung INEO REED 1-Menge, Netz	■			■
05.329.00..0000 WC-Intervallspülung INEO REED 1-Menge, Batterie	■			■
05.330.00..0000 WC-Intervallspülung INEO REED 2-Mengen, Netz	■			■
05.331.00..0000 WC-Intervallspülung INEO REED 2-Mengen, Batterie	■			■
Achtung! Für die Aufrüstung der Fertigbausets ist immer ein Y-Stecker notwendig.				



Betätigungsplatte INEO SCOP mit Funktions- und Koronabeleuchtung, berührungslose 2-Mengenspülung

für UP-Spülkästen mit kleiner Revisionsöffnung, CC-80-S-FO-2V-2C, CC-121-S-FO-2V-2C und CC-122-S-UO-2V-2C, Betätigung von vorn, hygienische, berührungslose, über Infrarotsensor gesteuerte 2-Mengen WC-Spüleinrichtung, für WC-Vorwandelemente INEO, Nutzererfassung über IR-Sensoren lange Reichweite, Inviting-Funktion durch Koronabeleuchtung und nutzerführende Lichtfunktionen, bestehend aus Glasbetätigungsplatte mit IR-Sensoren, LED-Beleuchtung, Steuerungselektronik und geräuscharmen Niederspannungsmotor als Hebevorrichtung, Einhängerahmen, Befestigungsbolzen, Spannungseingang: mit Kabel und Stecker für verwechslungssichere Montage, potenzialfreier Schalteingang für zusätzliche Fernauslösung, inkl. Kompakt Netzgerät 100 - 230V AC / 6V DC, mit Montage- und Bedienungsanleitung, Verpackung im Karton

Parameter:

- Länge/Breite/Tiefe: 220 x 160 x 15 mm
- lange Reichweite ca. 1500 mm
- kurze Reichweite ca. 60 mm
- Spannungsversorgung 230V AC Netz
- definierte Spülmengen einstellbar über Ablaufarmatur INEO
- Intervallspülung frei wählbar, werkseitig 24 h
- 7 Lichtfarben einstellbar

Einfache Parameter-Einstellmöglichkeiten über Wartungs- und Service-Fernbedienung DO-5.1 S *) und direkt an der Betätigungsplatte durch IR-Funktionalität.

*) nicht im Lieferumfang

Material: Glas

Farbe	Art.-Nr.	VE1	VE2	VE3	Unverb. Richtpreis/€
schwarz	16.746.C8..0000	1	3	48	

Zubehör:

- Wartungs- und Service-Fernbedienung Art.-Nr. 03.806.00..0000 siehe Seite 122
- Unterputz-Baugruppe Art.-Nr. 03.933.00..0000 siehe Seite 115

WC-Infrarotsteuerung INEO BRIGHT Batterie

für UP-Spülkästen mit kleiner Revisionsöffnung, Betätigung von vorn, 2-Mengenspülung, hygienische, berührungslose über Infrarotsensor gesteuerte WC-Spüleinrichtung, für WC-Vorwandelemente INEO, Nutzererkennung über Lichtbalken im Sensorfeld, automatisches Auslösen einer Spülung durch Nutzererfassung oder berührungslos mit der Hand, zusätzliche Möglichkeit zur manuellen Spülauslösung über Betätigungsplatte, bestehend aus Betätigungselement + IR Baustein, inkl. verchromtem Dekorrahmen, Abdeckplatte und Befestigungsbolzen, mit geräuscharmem Niederspannungs-Motor als Hebevorrichtung und Steuerelektronik, Spannungseingang: mit Kabel und Stecker für verwechslungssichere Montage zur Spannungsversorgung, Batteriefach inkl. Halterung, Verpackung im Karton

Parameter:

- Länge/Breite/Tiefe: 202 x 145 x 10 mm
- lange Reichweite ca. 800 mm
- kurze Reichweite ca. 60 mm
- Spannungsversorgung über 4 Stück Alkali-Batterien 1,5V R14*
- definierte Spülmengen einstellbar über Ablaufarmatur INEO
- Spülauslösung: automatisch, berührungslos, manuell
- Intervallspülung frei wählbar, werkseitig 24 h
- Lichtfarbe für Nutzererkennung wählbar rot/ grün / blau

Einfache Parameter-Einstellmöglichkeiten über Wartungs- und Service-Fernbedienung DO-5.1 S*), Grundparameter direkt an der Betätigungsplatte durch IR-Funktionalität.

*) nicht im Lieferumfang

Material: Kunststoff, Duroplast oder Edelstahl gebürstet

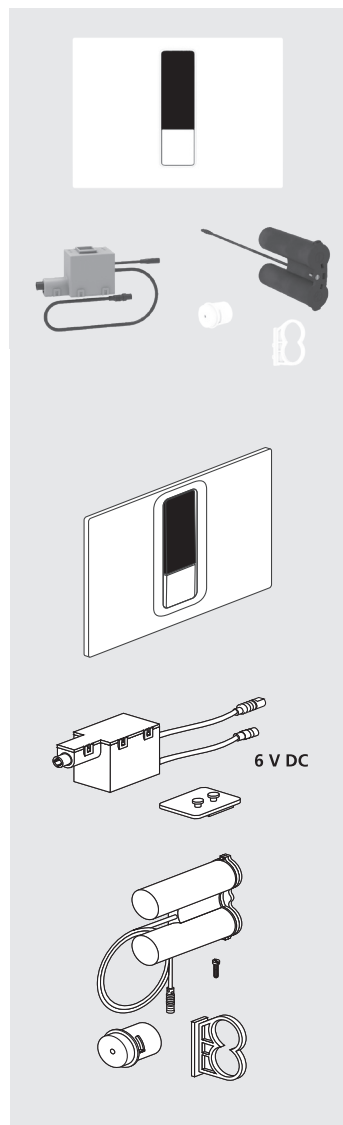
Farbe	Art.-Nr.	VE1	VE2	VE3	Unverb. Richtpreis/€
weiß-alpin	16.759.01..0000	1	10	140	
Duroplast weiß	16.762.01..0000	1	10	140	
Edelstahl gebürstet	16.759.00..0000	1	10	140	
chrom	16.759.81..0000	1	10	140	

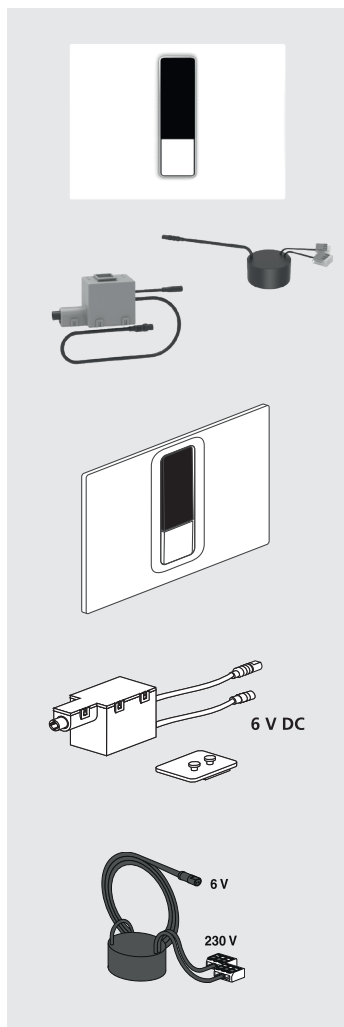
Zubehör:

- Wartungs- und Service-Fernbedienung Art.-Nr. 03.806.00..0000
siehe Seite 122

Hinweis:

Für die UP-Spülkästen CC-120-S, CC-150-S und CC-200-S ist eine Motorhalterung Art.-Nr. 05.339.00..0000 und eine Universal-Ablaufarmatur INEO Art.-Nr. 03.982.00..0000 erforderlich.





WC-Infrarotsteuerung INEO BRIGHT Netz

für UP-Spülkästen mit kleiner Revisionsöffnung, Betätigung von vorn, 2-Mengen-spülung, hygienische, berührungslose über Infrarotsensor gesteuerte WC-Spüleinrichtung, für WC-Vorwandlelemente INEO, Nutzererkennung über Lichtbalken im Sensorfeld, automatisches Auslösen einer Spülung durch Nutzererfassung oder berührungslos mit der Hand, zusätzliche Möglichkeit zur manuellen Spülauslösung über Betätigungsplatte, bestehend aus Betätigungselement + IR Baustein, inkl. verchromtem Dekorrahmen, Abdeckplatte und Befestigungsbolzen, mit geräuscharmem Niederspannungs-Motor als Hebevorrichtung und Steuerelektronik, Spannungseingang: mit Kabel und Stecker für verwechslungssichere Montage, Ausgang: Kabel und codierter Stecker für verwechslungssichere Montage zur Spannungsversorgung, inkl. Kompakt Netzgerät 230V AC/6V DC, Verpackung im Karton

Parameter:

- Länge/Breite/Tiefe: 202 x 145 x 10 mm
- lange Reichweite ca. 1500 mm
- kurze Reichweite ca. 60 mm
- Spannungsversorgung 100 – 240V AC Netz
- definierte Spülmengen einstellbar über Ablaufarmatur INEO
- Spülauslösung: automatisch, berührungslos, manuell
- Intervallspülung frei wählbar, werkseitig 24 h
- Lichtfarbe für Nutzererkennung wählbar rot/ grün / blau

Einfache Parameter Einstellmöglichkeiten über Wartungs- und Service-Fernbedienung DO-5.1 S*), Grundparameter direkt an der Betätigungsplatte durch IR-Funktionalität.

*) nicht im Lieferumfang

Material: Kunststoff, Duroplast oder Edelstahl gebürstet

Farbe	Art.-Nr.	VE1	VE2	VE3	Unverb. Richtpreis/€
weiß-alpin	16.757.01..0000	1	10	140	
Duroplast weiß	16.758.01..0000	1	10	140	
Edelstahl gebürstet	16.757.00..0000	1	10	140	
chrom	16.757.81..0000	1	10	140	
mattschwarz	16.757.56..0000	1	10	140	

Zubehör:

- Wartungs- und Service-Fernbedienung Art.-Nr. 03.806.00..0000 siehe Seite 122
- Unterputz-Baugruppe Art.-Nr. 03.933.00..0000 siehe Seite 115

Hinweis:

Für die UP-Spülkästen CC-200-S, CC-150-S und CC-120-S ist eine Motorhalterung Art.-Nr. 05.339.00..0000 und eine Universal-Ablaufarmatur Art.-Nr. 03.982.00..0000 erforderlich.

WC-Steuerung codiertes Funksignal für barrierefreies Bauen nach DIN 18040

Fertigbauset Netz 230V AC/6V DC

WC-Spüleinrichtung zur manuellen Fernauslösung über Stützklappgriffe mit Funktaster (drahtlos), für UP-Spülkästen mit kleiner Revisionsöffnung (ab Baujahr 2014) CC-121-S-FO-2V-2C, CC-122-S-UO-2V-2C und CC-150-S-UO-2V-2C



Lieferumfang:

- Niederspannungsmotor als Hebevorrichtung und Steuerelektronik mit Halterung
- Funkempfangsbaustein
- Netzgerät 230V AC/6V

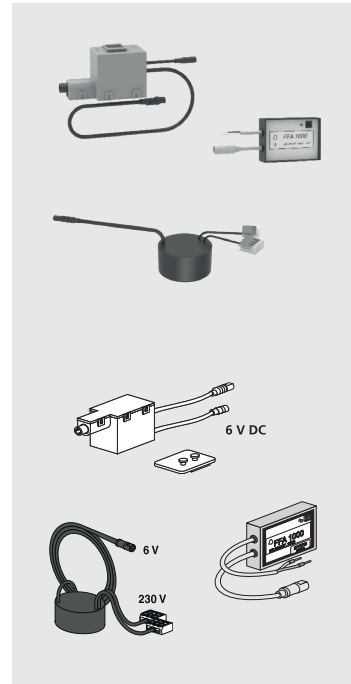
Parameter:

- automatische Intervallspülung werkseitig 24 h
- potenzialfreier Ausgang, Belastbarkeit 42V/0,5 A, Impulsdauer 0,5 s
- Anschluss/Aufschaltung von bis zu 32 Funksendern möglich
- zusätzliche Möglichkeit zur manuellen 1-Mengen-Spülung
- Spülmengen je nach UP-Spülkasten-Modell 4,5-9 L
- mit Verwechslungssicheren Steckverbindungen
- Netzgerät zur Montage außerhalb des UP-Spülkastens
- die Distanz zwischen UP-Spülkasten und Netzteil ist für max. 1,7 m vorgesehen

Einstellmöglichkeiten am Niederspannungsmotor über Wartungs- und Service Fernbedienung DO-5.1 S*): 0-108 h Intervallspülung nach letzter elektronischer Auslösung

- Frequenz: 868,4 MHz (ISM Bereich, anmeldefrei, nicht gebührenpflichtig)
- Übertragungssicherheit durch automatisches Codierungsverfahren
- Leistung: < 5 mW, Reichweite 10 m, Umgebungstemperatur -20 °C bis 65 °C
- Funkempfangsbaustein mit zusätzlichem Ausgang für frei verfügbare Funktion

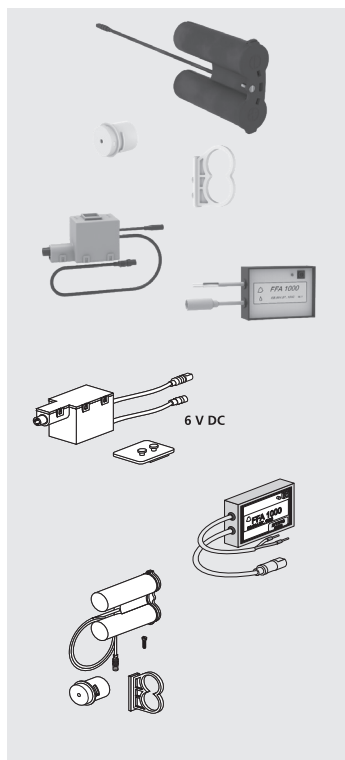
*) nicht im Lieferumfang



	Art.-Nr.	VE1	VE2	VE3	Unverb. Richtpreis/€
	05.390.00..0000	1	10	210	

Zubehör:

- 1-Mengen-Betätigungsplatte S704 Art.-Nr. 16.704.XX..0000 siehe Seite 65
- 1-Mengen-Betätigungsplatte INEO BRIGHT Art.-Nr. 16.774.XX..0000 siehe Seite 59
- Unterputz-Baugruppe Art.-Nr. 03.933.00..0000 siehe Seite 115
- Funksender Art.-Nr. 03.162.00..0000 siehe Seite 114
- Wartungs- und Service-Fernbedienung Art.-Nr. 03.806.00..0000 siehe Seite 122
- weiteres Zubehör siehe Übersicht Seite 68/69



WC-Steuerung codiertes Funksignal für barrierefreies Bauen nach DIN 18040

Fertigbauset Batterie 6V DC

WC-Spüleinrichtung zur manuellen Fernauslösung über Stützklappgriffe mit Funktaster (drahtlos), für UP-Spülkästen mit kleiner Revisionsöffnung (ab Baujahr 2014) CC-121-S-FO-2V-2C, CC-122-S-UO-2V-2C und CC-150-S-UO-2V-2C

Lieferumfang:

- Niederspannungsmotor als Hebevorrichtung und Steuerelektronik mit Halterung
- Funkempfangsbaustein
- Batteriefach 6V DC

Parameter:

- automatische Intervallspülung werkseitig 24 h
- potenzialfreier Ausgang, Belastbarkeit 42V/0,5 A, Impulsdauer 0,5 s
- Anschluss/Aufschaltung von bis zu 32 Funksendern möglich
- zusätzliche Möglichkeit zur manuellen 1-Mengen-Spülung
- Spülmengen je nach UP-Spülkasten-Modell 4,5-9 L
- mit verwechslungssicheren Steckverbindungen
- Spannungsversorgung über 4 Stück Alkali-Batterien 1,5V R14 *)

Einstellmöglichkeiten am Niederspannungsmotor über Wartungs- und Service Fernbedienung DO-5.1 S*) 0-108 h Intervallspülung nach letzter elektronischer Auslösung

- Frequenz: 868,4 MHz (ISM Bereich, anmeldefrei, nicht gebührenpflichtig)
- Übertragungssicherheit durch automatisches Codierungsverfahren
- Leistung: < 5 mW, Reichweite 10 m, Umgebungstemperatur – 20 °C bis 65 °C
- Funkempfangsbaustein mit zusätzlichem Ausgang für frei verfügbare Funktion

*) nicht im Lieferumfang

	Art.-Nr.	VE1	VE2	VE3	Unverb. Richtpreis/€
	05.391.00..0000	1	10	210	

Zubehör:

- 1-Mengen-Betätigungsplatte S704 Art.-Nr. 16.704.XX..0000 siehe Seite 65
- 1-Mengen-Betätigungsplatte INEO BRIGHT Art.-Nr. 16.774.XX..0000 siehe Seite 59
- Funksender Art.-Nr. 03.162.00..0000 siehe Seite 114
- Wartungs- und Service-Fernbedienung Art.-Nr. 03.806.00..0000 siehe Seite 122
- weiteres Zubehör siehe Übersicht Seite 68/69

WC-Steuerung 2 Kabel für barrierefreies Bauen nach DIN 18040**Fertigbauset Netz 230V AC/6V DC**

WC-Spüleinrichtung zur manuellen Fernauslösung über zwei Stützklappgriffe mit E-Taster (kabelgebunden) oder mit bauseitigem E-Taster, für UP-Spülkästen mit kleiner Revisionsöffnung (ab Baujahr 2014) CC-121-S-FO-2V-2C, CC-122-S-UO-2V-2C und CC-150-S-UO-2V-2C

**Lieferumfang:**

- Niederspannungsmotor als Hebevorrichtung und Steuerelektronik mit Halterung
- 2 Kabel, Länge 2,1 m für zwei potenzialfreie Eingänge mit 2 Lüsterklemmen
- 2 Leerrohre, Länge 1,7 m
- Y-Stecker
- Netzgerät 230V AC/6V DC

Parameter:

- automatische Intervallspülung werkseitig 24 h

Einstellmöglichkeiten am Niederspannungsmotor über Wartungs- und Service Fernbedienung DO-5.1 S*): 0-108 h Intervallspülung nach letzter elektronischer Auslösung

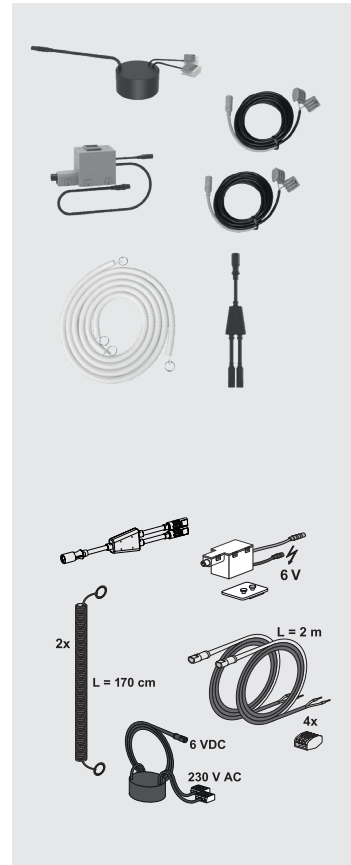
- **Zusätzliche Möglichkeit zur manuellen 1-Mengen-Spülung**
- Spülmengen je nach UP-Spülkasten-Modell 4,5-9 L
- mit verwechslungssicheren Steckverbindungen
- Netzgerät zur Montage außerhalb des UP-Spülkastens
- die Distanz zwischen UP-Spülkasten und Netzteil ist für max. 1,7 m vorgesehen

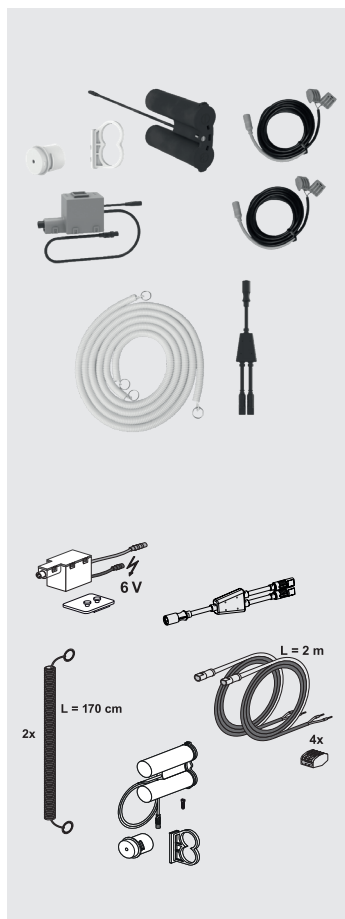
*) nicht im Lieferumfang

	Art.-Nr.	VE1	VE2	VE3	Unverb. Richtpreis/€
	05.392.00..0000	1	5	50	

Zubehör:

- 1-Mengen-Betätigungsplatte S704 Art.-Nr. 16.704.XX..0000 siehe Seite 65
- 1-Mengen-Betätigungsplatte INEO BRIGHT Art.-Nr. 16.774.XX..0000 siehe Seite 59
- Unterputz-Baugruppe Art.-Nr. 03.933.00..0000 siehe Seite 115
- Wartungs- und Service-Fernbedienung Art.-Nr. 03.806.00..0000 siehe Seite 122
- weiteres Zubehör siehe Übersicht Seite 68/69





WC-Steuerung 2 Kabel für barrierefreies Bauen nach DIN 18040

Fertigbauset Batterie 6V DC

WC-Spüleinrichtung zur manuellen Fernauslösung über zwei Stützklappgriffe mit E-Taster (kabelgebunden) oder mit bauseitigem E-Taster, für UP-Spülkästen mit kleiner Revisionsöffnung (ab Baujahr 2014) CC-121-S-FO-2V-2C, CC-122-S-UO-2V-2C und CC-150-S-UO-2V-2C

Lieferumfang:

- Niederspannungsmotor als Hebevorrichtung und Steuerelektronik mit Halterung
- 2 Kabel, Länge 2,1 m für zwei potenzialfreie Eingänge mit 2 Lüsterklemmen
- 2 Leerrohre, Länge 1,7 m
- Y-Stecker
- Batteriefach 6V DC

Parameter:

- Automatische Intervallspülung werkseitig 24 h
- Spannungsversorgung über 4 Stück Alkali-Batterien 1,5V R14 *)

Einstellmöglichkeiten am Niederspannungsmotor über Wartungs- und Service Fernbedienung DO-5.1 S*): 0-108 h Intervallspülung nach letzter elektronischer Auslösung

· Zusätzliche Möglichkeit zur manuellen 1-Mengen-Spülung

- Spülmengen je nach UP-Spülkasten-Modell 4,5-9 L
- mit verwechslungssicheren Steckverbindungen

*) nicht im Lieferumfang

	Art.-Nr.	VE1	VE2	VE3	Unverb. Richtpreis/€
	05.393.00..0000	1	5	50	

Zubehör:

- 1-Mengen-Betätigungsplatte S704 Art.-Nr. 16.704.XX..0000 siehe Seite 65
- 1-Mengen-Betätigungsplatte INEO BRIGHT Art.-Nr. 16.774.XX..0000 siehe Seite 59
- Wartungs- und Service-Fernbedienung Art.-Nr. 03.806.00..0000 siehe Seite 122
- weiteres Zubehör siehe Übersicht Seite 68/69

Automatische WC-Intervallspülung INEO REED**1-Menge elektronisch**

automatische WC-Intervall-Spüleinrichtung für UP-Spülkästen mit kleiner Revisionsöffnung in Kombination mit Sanit 1-Mengen und 2-Mengen Betätigungsplatten, mit geräuscharmen Niederspannungsmotor als Hebevorrichtung und Steuerelektronik, Spannungseingang und Ausgang mit verwechslungssicherer Steckverbindung, Verpackung im Karton

Parameter:

- definierte Spülmengen einstellbar über Ablaufarmatur INEO
- Intervallspülung werkseitig 24 h nach letzter Betätigung über Reedkontakt

1. Spannungsversorgung: Kompakt Netzgerät 100 – 240 V AC / 6V DC

2. Spannungsversorgung: Batteriefach für Alkali-Batterie Typ LR14/1,5 V
(nicht in Lieferumfang enthalten)


	Art.-Nr.	VE1	VE2	VE3	Unverb. Richtpreis/€
1. Netz	05.328.00..0000	1	14	448	
2. Batterie	05.329.00..0000	1	14	448	

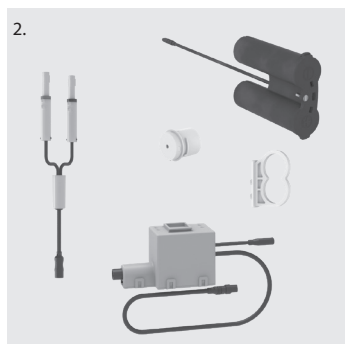

Zubehör:

- Wartungs- und Service-Fernbedienung Art.-Nr. 03.806.00..0000 siehe Seite 122
- Unterputz-Baugruppe Art.-Nr. 03.933.00..0000 siehe Seite 115
- weiteres Zubehör siehe Übersicht Seite 68/69

Hinweis:

Für die UP-Spülkästen CC-200-S, CC-150-S und CC-120-S ist eine Motorhalterung Art.-Nr. 05.339.00..0000 und eine Universal-Ablaufarmatur Art.-Nr. 03.982.00..0000 erforderlich.





Automatische WC Intervallspülung INEO REED

2-Mengen elektronisch

automatische WC-Intervall-Spüleinrichtung für UP-Spülkästen mit kleiner Revisionsöffnung in Kombination mit Sanit 2-Mengen-Betätigungsplatten, mit geräuscharmen Niederspannungsmotor als Hebevorrichtung und Steuerelektronik, Spannungseingang und Ausgang mit verwechslungssicherer Steckverbindung, Verpackung im Karton

Parameter

- Spülmengen einstellbar über Ablaufarmatur INEO
- Intervallspülung werkseitig 24 h nach letzter Betätigung

1. Spannungsversorgung: Kompakt Netzgerät 100 – 240 V AC / 6V DC

2. Spannungsversorgung: Batteriefach für Alkali-Batterie Typ LR14 / 1,5 V (nicht im Lieferumfang enthalten)

	Art.-Nr.	VE1	VE2	VE3	Unverb. Richtpreis/€
1. Netz	05.330.00..0000	1	14	448	
2. Batterie	05.331.00..0000	1	14	448	

Zubehör:


- Wartungs- und Service-Fernbedienung Art.-Nr. 03.806.00..0000 siehe Seite 122
- Unterputz-Baugruppe Art.-Nr. 03.933.00..0000 siehe Seite 115
- weiteres Zubehör siehe Übersicht Seite 68/69

Hinweis:

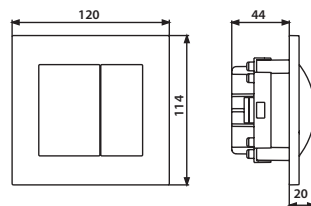
Für die UP-Spülkästen CC-200-S, CC-150-S und CC-120-S ist eine Motorhalterung Art.-Nr. 05.339.00..0000 und eine Universal-Ablaufarmatur Art.-Nr. 03.982.00..0000 erforderlich.

WC-Fernausslösung 2-Mengenspülung, pneumatisch

für UP-Spülkästen mit kleiner Revisionsöffnung, CC-121-S-FO-2V-2C, CC-122-S-UO-2V-2C, CC-150-S-UO-2V-2C, CC-150-S-FO-2V-2C und CC-120-S-FO-2V-2C Kunststoff, für Nass- und Trockenbau, für Möbellösungen, B/H 120 x 114 mm, Höhe über Fliesen 20 mm, minimale Einbautiefe Vorderkante Wandbelag/Hinterkante Rohbaukasten 65 mm, parallel zur pneumatischen 2V WC-Fernausslösung ist die Spülauslösung am Spülkasten mit den Tasten Serie 700 als 2V oder Start-/Stopp- bzw. Einmalspülung möglich, Taste 706 Glas/elektronisch ist ausgeschlossen, bestehend aus: WC-Handdrücker 2V mit pneumatischer Drückereinheit, Pneumatikhubeinheit 2V, Hohlraumdose und Bauschutz, Pneumatikschlauch 2V – 2,35 m, Leerrohrset mit Zugschnur 1,7 m, Montageanleitung und Befestigungsmaterial, Verpackung im Karton




Farbe	Art.-Nr.	VE1	VE2	VE3	Unverb. Richtpreis/€
weiß	16.301.01..0000	1	5	75	

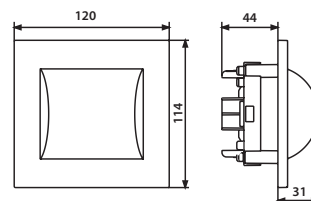
**WC-Betätigung 1-Mengenspülung, pneumatisch**

für UP-Spülkästen mit kleiner Revisionsöffnung, CC-121-S-FO-2V-2C, CC-122-S-UO-2V-2C, CC-150-S-UO-2V-2C, CC-150-S-FO-2V-2C und CC-120-S-FO-2V-2C Kunststoff, für Nass- und Trockenbau, B/H 120 x 114 mm, Höhe über Fliesen 31 mm, minimale Einbautiefe Vorderkante Wandbelag/Hinterkante Rohbaukasten 65 mm, parallel zur pneumatischen 1V WC-Fernausslösung ist die Spülauslösung am Spülkasten mit den Tasten Serie 700 als 2V oder Start-/Stopp bzw. Einmalspülung möglich, Taste 706 Glas/elektronisch ist ausgeschlossen, bestehend aus: WC-Handdrücker 1V mit pneumatischer Drückereinheit, Pneumatikhubeinheit 1V, Hohlraumdose und Bauschutz, Pneumatikschlauch 1V – 2,35 m, Leerrohrset mit Zugschnur 1,7 m, Montageanleitung und Befestigungsmaterial, Verpackung im Karton

Hinweis: ersetzt Art.-Nr. 16.056.01..0000 und Art.-Nr. 01.513.00..0000



Farbe	Art.-Nr.	VE1	VE2	VE3	Unverb. Richtpreis/€
weiß	16.303.01..0000	1	5	75	






Hebeeinheit Pneumatik
1-Mengenspülung / 2-Mengenspülung

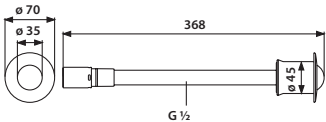
Kunststoff, Ersatzteil Pneumatik als vormontierte Einheit mit zwei Hebeeinheiten und Auslösestangen, zur Verwendung bei 1V und 2V Betätigung, Verpackung im Foliebeutel

	Art.-Nr.	VE1	VE2	VE3	Unverb. Richtpreis/€
	05.095.00..0000	1	25	750	



WC-Betätigung 1-Mengenspülung, pneumatisch, für Anstalten

für UP-Spülkästen mit kleiner Revisionsöffnung, CC-121-S-FO-2V-2C, CC-122-S-UO-2V-2C, CC-150-S-UO-2V-2C, CC-150-S-FO-2V-2C und CC-120-S-FO-2V-2C
Messing verchromt, rund, Außendurchmesser 70 mm, 1V Bedienfelddurchmesser 35 mm, Höhe über Fliesen 15 mm, für Mauerstärken inkl. Wandbeläge bis 270 mm, bauseitige Lochdurchmesser von min. 45 mm, Vorderkante Wandbelag/Hinterkante pneumatische Drückereinheit 353 mm, Produkt nicht kürzbar, parallel zur pneumatischen 1V WC-Fernausslösung ist die Spülauslösung am Spülkasten mit den Tasten Serie 700 als 2V oder Start-/Stopp- bzw. Einmalspülung möglich, Taste 706 Glas/elektronisch ist ausgeschlossen, bestehend aus: WC-Handdrücker für Anstalten 1V mit pneumatischer Drückereinheit, Pneumatikhubeinheit 1V, Pneumatikschlauch 1V – 2,35 m, Montageanleitung und Befestigungsmaterial, Verpackung im Karton
Hinweis: ersetzt Art.-Nr. 16.075.00..0000



Farbe	Art.-Nr.	VE1	VE2	VE3	Unverb. Richtpreis/€
chrom	16.309.81..0000	1	10	240	

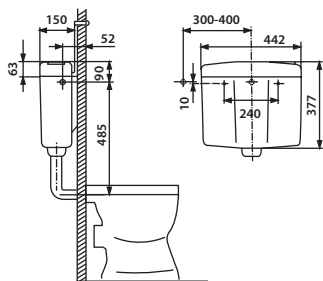


Drückereinheit für Anstalten

Kunststoff, Ersatzteil Pneumatik nur für Anstaltsdrücker (JVA), Verpackung im Foliebeutel



	Art.-Nr.	VE1	VE2	VE3	Unverb. Richtpreis/€
	05.094.00..0000	1	15	150	



Spülkasten 926 mit WC-Handdrücker chrom, 1-Mengenspülung, rund für Anstalten, zur pneumatischen Fernauslösung

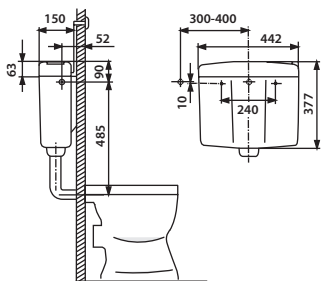
tiefhängend für Hinterwandeinbau, Spülwassermenge von 6-9 Liter einstellbar, Werkseinstellung 6 Liter, vollisoliert, 3-Seitenanschluss und geräuscharmes Füllventil, Spülkastenabmessungen B/H/T: 442 x 366 x 150 mm, Mitte Wassereingang Spülkasten/Mitte Spülrohrausgang 485 mm, Spülkastenbefestigung Mitte/Mitte 240 mm, Spülrohrlänge von OK Wand bis Spülrohrende 155-263 mm, Lieferumfang: Spülkasten 926, mit Eckventil G1/2 und Anschlussröhrchen verchromt, Spülbogen und Euromanschette, WC-Handdrücker Messing verchromt Außendurchmesser 70 mm, 1V Bedienfelddurchmesser 35 mm, Höhe über Fliesen 15 mm, für Mauerstärken inkl. Wandbeläge bis 270 mm, bauseitige Lochdurchmesser von mind. 45 mm, Vorderkante Wandbelag/Hinterkante pneumatische Drückereinheit 353 mm, Produkt nicht kürzbar, mit pneumatischer Drückereinheit, Pneumatikhubeinheit 1V, Pneumatikschlauch 1V – 2,35 m, Montageanleitung und Befestigungsmaterial, Verpackung im Karton

Eine zusätzliche Spülauslösung an der Betätigungstaste im Spülkastendeckel ist nicht möglich.

Farbe	Art.-Nr.	VE1	VE2	VE3	Unverb. Richtpreis/€
weiß-alpin	91.911.01..0000	1	40		

Zubehör für Spülbogenverlängerung:

- Verlängerungsrohr siehe Seite 339



Spülkasten 926 mit WC-Handdrücker, 1-Mengenspülung zur pneumatischen WC-Fernauslösung

tiefhängend für Hinterwandeinbau, Spülwassermenge von 6-9 Liter einstellbar, Werkseinstellung 6 Liter, vollisoliert, 3-Seitenanschluss und geräuscharmes Füllventil, Spülkastenabmessungen B/H/T: 442 x 366 x 150 mm, Mitte Wassereingang Spülkasten/ Mitte Spülrohrausgang 485 mm, Spülkastenbefestigung Mitte/Mitte 240 mm, Spülrohrlänge von OK Wand bis Spülrohrende 155 – 263 mm, Lieferumfang: Spülkasten 926, mit Eckventil G ½ und Anschlussröhrchen verchromt, Spülbogen und Euromanschette, pneumatischen WC- Handdrücker 1V Kunststoff weiß, für Nass- und Trockenbau, B/H 120 x 114 mm, Höhe über Fliesen 31 mm minimale Einbautiefe Vorderkante Wandbelag/ Hinterkante Rohrbaukasten 65 mm, mit pneumatischer Drückereinheit, Pneumatikhubeinheit 1V, Hohlraumdose und Bauschutz, Pneumatikschlauch 1V – 2,35 m, Leerrohr mit Zugschnur 1,7 m, Montageanleitung und Befestigungsmaterial, Verpackung im Karton

Eine zusätzliche Spülauslösung an der Betätigungstaste im Spülkastendeckel ist nicht möglich.

Farbe	Art.-Nr.	VE1	VE2	VE3	Unverb. Richtpreis/€
weiß-alpin	91.910.01..0000	1	40		


Zubehör für Spülbogenverlängerung:

- Verlängerungsrohr siehe Seite 339

WC-Fernauslösung 2-Mengenspülung, pneumatisch

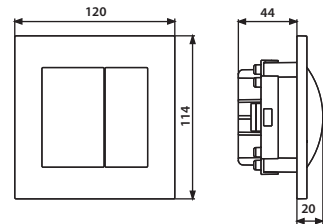
für UP-Spülkästen INEO 80, kleine Revisionsöffnung – CC-80-S-FO-2V-2C

Kunststoff, für Nass- und Trockenbau, B/H 120 x 114 mm, Höhe über Fliesen 20 mm, minimale Einbautiefe Vorderkante Wandbelag/ Hinterkante Rohbaukasten 65 mm, die Revisionsöffnung kann mit der Edelstahl Abdeckplatte ohne mechanische Spülfunktion Serie S 700 geschlossen werden, bestehend aus: WC-Handdrücker 2V mit pneumatischer Drückereinheit, 2 Pneumatikhubeinheiten, Hohlraumdose und Bauschutz, Pneumatikschlauch 2V-2,35 m, Leerrohrset mit Zugschnur 1,7m, Montageanleitung und Befestigungsmaterial, Verpackung im Karton



Farbe	Art.-Nr.	VE1	VE2	VE3	Unverb. Richtpreis/€
weiß-alpin	16.323.01..0000	1	5	75	

AUSLAUFARTIKEL – Lieferung so lange der Vorrat reicht



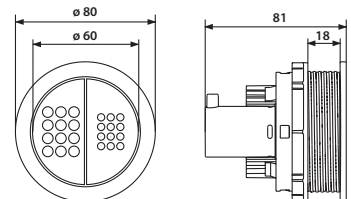
WC-Betätigung 2-Mengenspülung, pneumatisch, Möbellösung rund

für UP-Spülkästen mit kleiner Revisionsöffnung, CC-121-S-FO-2V-2C,

CC-122-S-UO-2V-2C, CC-150-S-UO-2V-2C, CC-150-S-FO-2V-2C und CC-120-S-FO-2V-2C Kunststoff, für Möbellösungen rund/eben, Außendurchmesser 80 mm, 2V Bedienfeld-durchmesser 60 mm, Höhe über Fliesen 4 mm, für Möbel Wandstärken bis 20 mm, für bauseitige Lochdurchmesser min. 69 mm, minimale Einbautiefe Vorderkante Möbel/ Hinterkante pneumatische Drückereinheit 80 mm, parallel zur pneumatischen 2V WC-Fernauslösung ist die Spülauslösung am Spülkasten mit den Tasten Serie 700 als 2V oder Start-/Stopp- bzw. Einmalspülung möglich, Taste 706 Glas/elektronisch ist ausgeschlossen, bestehend aus: WC-Handdrücker 2V mit pneumatischer Drückereinheit, Pneumatikhubeinheit 2V, Pneumatikschlauch 2V – 2,35 m, Montageanleitung und Befestigungsmaterial, Verpackung im Karton



Farbe	Art.-Nr.	VE1	VE2	VE3	Unverb. Richtpreis/€
chrom	16.305.81..0000	1	10	160	





Drückereinheit Handdrücker/Möbellösung

Kunststoff, Ersatzteil Pneumatik für Möbeldrücker rund und eckig, zur Verwendung bei 1V und 2V Betätigung (bei 2V müssen 2 Teile bestellt werden), Verpackung im Foliebeutel

	Art.-Nr.	VE1	VE2	VE3	Unverb. Richtpreis/€
	05.093.00..0000	1	15	150	



Ersatzteilschlauch, 2,35 m

für pneumatische WC-Auslösung, Verpackung im Foliebeutel


	Art.-Nr.	VE1	VE2	VE3	Unverb. Richtpreis/€
	04.086.00..0000	1	20	600	

Urinal-Abdeckplatte INEO BRIGHT

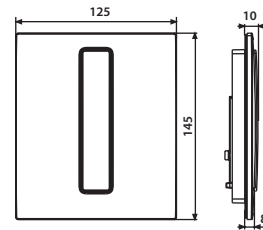
für handbetätigte Urinal-Kartuschenventiltechnik

pneumatische, wasserdruckunabhängige UP-Urinalspülung, Fertigbauset L/B/H: 125x145x10 mm, bestehend aus Betätigungselement inkl. verchromten Dekorrahmen, Abdeckplatte, Druckbolzen, mit pneumatischem Urinal Kartuschenventil mit Außengewinde 29x2 mm, mit Kartuschen-Filtersieb, Betriebsdruck max. 10 bar, Fließdruck 1-6 bar, geprüft nach DIN EN 12541, Geräuschklasse I <20dB (A), Spülzeit 4-20 s, stufenlos einstellbar, mit Befestigungsmaterial, Verpackung im Karton

Material: Kunststoff



Farbe	Art.-Nr.	VE1	VE2	VE3	Unverb. Richtpreis/€
weiß-alpin	16.090.01..0000	1	14	448	
chrom	16.090.81..0000	1	14	448	
mattchrom	16.090.93..0000	1	14	448	
mattschwarz	16.090.56..0000	1	14	448	



Urinal-Abdeckplatte INEO BRIGHT

für handbetätigte Urinal-Kartuschenventiltechnik

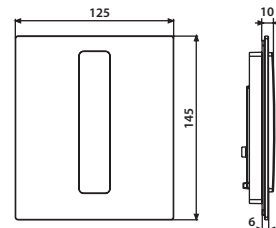
pneumatische, wasserdruckunabhängige UP-Urinalspülung, Fertigbauset L/B/H: 125x145x10 mm, bestehend aus Betätigungselement Edelstahl optik gebürstet, Abdeckplatte, Druckbolzen, mit pneumatischem Urinal Kartuschenventil mit Außengewinde 29x2 mm, mit Kartuschen-Filtersieb, Betriebsdruck max. 10 bar, Fließdruck 1-6 bar, geprüft nach DIN EN 12541, Geräuschklasse I <20dB (A), Spülzeit 4-20 s, stufenlos einstellbar, mit Befestigungsmaterial, Verpackung im Karton


Material: Glas oder Edelstahl gebürstet



Farbe	Art.-Nr.	VE1	VE2	VE3	Unverb. Richtpreis/€
Glas					
weiß	16.092.C9..0000	1	14	448	
schwarz	16.092.C8..0000	1	14	448	
anthrazit	16.092.41..0000	1	14	448	

Material	Art.-Nr.	VE1	VE2	VE3	Unverb. Richtpreis/€
Edelstahl gebürstet	16.093.00..0000	1	14	448	



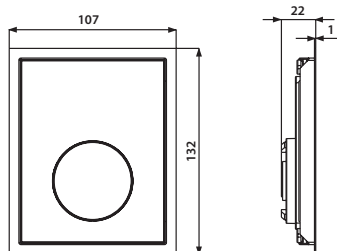


Urinal-Abdeckplatte aus Kunststoff, flächenbündig

für handbetätigte Urinal-Kartuschenventiltechnik

handbetätigte, pneumatische, wasserdruckunabhängige UP-Urinalspülung, Fertigbausatz L/B/H: 107x132x1 mm, bestehend aus Abdeckplatte mit Drucktaste, Blendrahmen Edelstahl poliert, Druckbolzen, mit pneumatischem Urinal-Kartuschenventil mit Außengewinde 29x2 mm, mit Kartuschen-Filtersieb, Betriebsdruck max. 10 bar, Fließdruck min. 0,5 bar, Fließdruck max. 10 bar, geprüft nach DIN EN 12541, Geräuschklasse I <20 dB (A), Spülzeit 4-20 sek., stufenlos einstellbar, Verpackung im Karton


Material: Kunststoff



Farbe	Art.-Nr.	VE1	VE2	VE3	Unverb. Richtpreis/€
weiß-alpin	16.217.01..0000	1	13	416	

Zubehör:

- Urinal-Nachrüstrahmen 10 mm, Edelstahl poliert Art.-Nr. 04.068.00..0000
siehe Seite 146

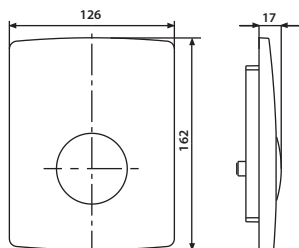


Urinal-Abdeckplatte

für handbetätigte Urinal-Kartuschenventiltechnik

handbetätigte, pneumatische, wasserdruckunabhängige UP-Urinalspülung, Fertigbausatz L/B/H: 126x162x17 mm, bestehend aus Abdeckplatte mit Drucktaste, Druckbolzen, mit Montagerahmen, mit pneumatischem Urinal-Kartuschenventil mit Außengewinde 29x2 mm, mit Kartuschen-Filtersieb, Betriebsdruck max. 10 bar, Fließdruck min. 0,5 bar, Fließdruck max. 10 bar, geprüft nach DIN EN 12541, Geräuschklasse 1 <20 dB (A), Spülzeit 4-20 sek., stufenlos einstellbar, mit vandalensicherer Spezialbefestigung der Abdeckplatte, mit Befestigungsmaterial, Verpackung im Karton

Material: Kunststoff



Farbe	Art.-Nr.	VE1	VE2	VE3	Unverb. Richtpreis/€
weiß-alpin	16.064.01..0000	1	14	448	

Urinal-Abdeckplatte INEO BRIGHT Infrarot, Netzbetrieb

für Kartuschenventiltechnik

berührungslose, über Infrarotsensor gesteuerte Spüleinrichtung, hygienische Vorspülung von ca. 0,5 Sekunden, wenn nach letzter Nutzung mehr als 5 Min. vergangen sind, einsetzbar mit Universal-Kartuschen-Rohbauset, bei Urinal-Infrarottechnik sollten keine Urinale mit Deckel verwendet werden, Ventil-Schließfunktion bei Unterbrechung der Betriebsspannungsversorgung, verwechslungssicher Steckkontakte, Höhe/Breite/Tiefe 145x125x10 mm, Mindestabstand zur gegenüberliegenden Wand: 0,9 m

Lieferumfang: Netzteil 230 V AC/6 V DC, Filtersieb, Magnetventil 6 V DC, Montagerahmen mit Infrarotbaustein und Steuerelektronik, Abdeckplatte, Befestigungsmaterial und Montageanleitung, Verpackung im Karton

Fließdruck: 0,5-8 bar

Durchfluss: 0,3 l/s

Betriebsspannung: 6 V DC

Sensorreichweite: ca. 0,5 m

Verweilzeit ca. 5 s

Haupt-Spülzeit: ca. 4 s (Einstellbereich 3-8 s)

Hygieneperiode/Hygienespülung: 24 h nach letzter Nutzung (Einstellbereich 1,3,6,12,24,48,72,96,108 h)

Hyg. Spülungszeit: 4 s (Einstellbereich 3,4,5,10,15,30,60,90,120,150,180 s)

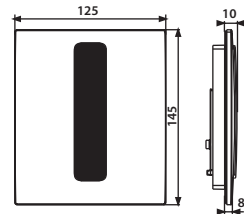

Grundparameter wie Nutzererkennung, Farbe, Hauptspülzeit und dynamische Spülung können per Hand angepasst werden. Weitere Nutzerspezifische Einstellungen können über die Wartungs- und Service Fernbedienung Art. Nr. 03.806.00..0000 vorgenommen werden.

Material: Kunststoff / Edelstahl gebürstet

Farbe	Art.-Nr.	VE1	VE2	VE3	Unverb. Richtpreis/€
weiß-alpin	16.091.01..0000	1	14	448	
Edelstahl gebürstet	16.091.00..0000	1	14	448	
chrom	16.091.81..0000	1	14	448	

Zubehör:

- Wartungs- und Service-Fernbedienung Art.-Nr. 03.806.00..0000 siehe Seite 122





Urinal-Abdeckplatte INEO BRIGHT Infrarot

für Kartuschenventiltechnik

berührungslose, über Infrarotsensor gesteuerte Spüleinrichtung, hygienische Vorspülung von ca. 0,5 Sekunden, wenn nach letzter Nutzung mehr als 5 Min. vergangen sind, einsetzbar mit Universal-Kartuschen-Rohbauset, bei Urinal-Infrarottechnik sollten keine Urinale mit Deckel verwendet werden, Ventil-Schließfunktion bei Unterbrechung der Betriebsspannungsversorgung, verwechslungssicher Steckkontakte, Höhe/Breite/Tiefe 145x125x10 mm, Mindestabstand zur gegenüberliegenden Wand: 0,9 m

Lieferumfang: Filtersieb, Magnetventil 6 V DC, Montagerahmen mit Infrarotbaustein und Steuerelektronik, Abdeckplatte, Befestigungsmaterial und Montageanleitung, Verpackung im Karton

Hinweis: Spannungsversorgung muss separat bestellt werden, siehe Zubehör.

01.254.00..0000



Fließdruck: 0,5-8 bar

Durchfluss: 0,3 l/s

Betriebsspannung: 6V DC

Sensorreichweite: ca. 0,5 m

Verweilzeit ca. 5 s

Haupt-Spülzeit: ca. 4 s (Einstellbereich 3-8 s)

Hygieneperiode/Hygienespülung: 24 h nach letzter Nutzung (Einstellbereich 1,3,6,12,24,48,72,96,108 h)

Hyg. Spülungszeit: 4 s (Einstellbereich 3,4,5,10,15,30,60,90,120,150,180 s)

Grundparameter wie Nutzererkennung, Farbe, Hauptspülzeit und dynamische Spülung können per Hand angepasst werden. Weitere Nutzerspezifische Einstellungen können über die Wartungs- und Service Fernbedienung Art. Nr. 03.806.00..0000 vorgenommen werden.

03.109.00..0000



Material: Kunststoff / Edelstahl gebürstet

Farbe	Art.-Nr.	VE1	VE2	VE3	Unverb. Richtpreis/€
weiß-alpin	16.094.01..0000	1	14	448	
Edelstahl	16.094.00..0000	1	14	448	
chrom	16.094.81..0000	1	14	448	

Zubehör:

- Wartungs- und Service-Fernbedienung Art.-Nr. 03.806.00..0000 siehe Seite 122
- Batteriehalterung für Batterie CR P 2 Art.-Nr. 03.109.00..0000, Lithium Batterie 6V DC, CR P 2 nicht enthalten Art.-Nr. 02.993.00..0000
- Netzteil für Einzel- und Reihenanlagen 230V AC/6V DC mit Übergangsstecker 6V DC, mit Kabel 600 mm, für 1-5 Urinale Art.-Nr. 01.254.00..0000 Daten für Einzelanschlussleitungen 6V DC bei Reihenanlagen: max. Leitungslänge 10 m, bei mindest Querschnitt 2x0,75mm², Materialart Cu, längere Leitungen bei größeren Querschnitten möglich.

02.993.00..0000



Vandalensichere Urinaltechnik RL1

für Kartuschenventiltechnik, leitend gesteuert, bidirektional

vandalensichere, unsichtbare, berührungslos, leitend gesteuerte UP-Urinal-Spüleinrichtung, für die Montage ohne Abdeckung hinter Urinalkeramiken oder für Montage mit Abdeckplatte (Art.-Nr. 16.076.00..0000) über Urinalkeramiken verschiedenster Hersteller mit waagrechtem Abgang ohne angeformten Geruchverschluss, Erfassungsprinzip relative und parallel absolute Leitfähigkeit über 2 Edelstahlsensoren im Urinal-Absauggeruchverschluss, geringste Urinmengenerfassung ca. 10 ml, Wasserqualitäten unabhängig, eigensicher gegen Austrocknen des Geruchverschlusses, Umrüstungen von handbetätigter oder Infrarot-Urinalspültechnik auf vandalensichere Urinalspültechnik RL1 möglich, einsetzbar mit Universal-Kartuschen-Rohbauset, keine Elektrodenverschmutzung durch wechselnde Polarität, Ventil-Schließfunktion bei Unterbrechung der Betriebsspannungsversorgung, optisches Signal am Optokopf bei zu geringer Betriebsspannung, Steckkontakte verwechslungssicher



Fließdruck: 0,5-8 bar, ideal 3-4 bar

Durchfluss: 0,24 l/s

Betriebsspannung: 6V DC

CE geprüft

Werkseinstellungen:

Empfindlichkeit: 10 (Einstellbereich max. 10 - min. 1)

Haupt-Spülzeit: ca. 4 s (Einstellbereich 3-24 s)

Hygieneperiode/Hygienespülung: 12 h nach letzter Nutzung (Einstellbereich 1,3,6,12,24,48,72,96,108 h)

Hyg. Spülungszeit: 5 s (Einstellbereich 5,10,15,30,60,90,120,150,180 s)

Korrekturmöglichkeit der Werkseinstellungen, können mit der bidirektionalen Wartungs- und Servicefernbedienung DO-5.1 S Art. Nr. 03.806.00..0000 vorgenommen werden.

bestehend aus: Urinal-Elektronikbaustein RL1 mit Optokopf, mit Kartuschen-Magnetventil 6V DC, mit Kartuschen-Filter Sieb, Urinal-Absauggeruchverschluss Typ 500 DN 50 Abgang waagrecht mit vormontierten Edelstahlelektroden, Verpackung im Karton

1. Spannungsversorgung: mit Netzteil 230V AC/6V DC mit Übergangsstecker 6V DC, mit Kabel 600 mm

2. Spannungsversorgung: Netz-Reihe 230V AC/6V DC mit Übergangsstecker 6V DC, mit Kabel 600 mm, für 1-5 Urinalanlagen, (Netzteil Art.-Nr. 01.254.00..0000 separat bestellen). Daten für Einzelanschlussleitungen 6V DC bei Reihenanlagen: max. Leitungslänge 10 m, bei mindest Querschnitt 2x0,75mm², Materialart Cu, längere Leitungen bei größeren Querschnitten möglich.

Variante	Art.-Nr.	VE1	VE2	VE3	Unverb. Richtpreis/€
1.	03.696.00..0000	1	5	65	
2.	03.338.00..0000	1	5	65	

Zubehör:

- Wartungs- und Service-Fernbedienung Art.-Nr. 03.806.00..0000 siehe Seite 122
- Abdeckplatte Art.-Nr. 16.076.00..0000 siehe Seite 123



Profil-Stab

für SANIT Trockenbausystem 996, Stahl verzinkt, Profil 35x35 mm, Länge 5 m, als Wand-, Decken- und Bodenschiene sowie zum Aufbau von Installationswänden

Maß	Art.-Nr.	VE1	VE2	VE3	Unverb. Richtpreis/€
L = 5 m	02.208.00..0000	120			



Bauwerkanschluss

für SANIT Trockenbausystem 996, verzinkt, 80 x 50 x 5 mm, für Boden-, Wand- und Deckenbefestigung von Installationswänden, inkl. Befestigungsmaterial, Verpackung im Foliebeutel

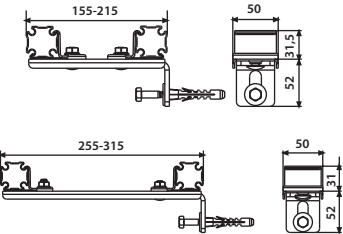
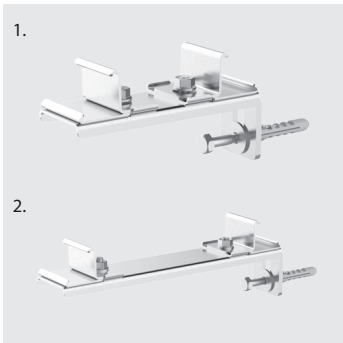
	Art.-Nr.	VE1	VE2	VE3	Unverb. Richtpreis/€
	03.545.00..0000	1	10	1200	



Multiverbinder 996

Winkel mit Multiverbinder für SANIT Trockenbausystem 996 verzinkt, zur stufenlosen Einstellung der Installationswandtiefe von 155-215 mm (1.) oder 255-315 mm (2.), inkl. Bauwerkanschluss und Befestigungsmaterial, Verpackung im Foliebeutel

Variante	Art.-Nr.	VE1	VE2	VE3	Unverb. Richtpreis/€
1.	03.723.00..0000	1	10	660	
2.	03.723.00..S000	1	8	528	



Multiverbinder

für SANIT Trockenbausystem 996, verzinkt, zur stufenlosen Einstellung der Installationswandtiefe von 155 bis 215 mm




	Art.-Nr.	VE1	VE2	VE3	Unverb. Richtpreis/€
	03.803.00..0000	1	10	1200	



Winkel für Multiverbinder

für SANIT Trockenbausystem 996, für Wandbefestigung von Installationswänden, inkl. Befestigungsmaterial

	Art.-Nr.	VE1	VE2	VE3	Unverb. Richtpreis/€
	04.159.00..0000	1	60	7200	



Eckverbinder

für SANIT Trockenbausystem 996, zur winkligen kraftschlüssigen Verbindung von Stäben, vormontierte Baugruppe aus verzinktem Stahl, mit Imbusschraube M5 und Druckfeder

Verpackungshinweis:


10 Stück im Foliebeutel (VE1)

20 Foliebeutel im Karton (VE2)

	Art.-Nr.	VE1	VE2	VE3	Unverb. Richtpreis/€
	03.332.00..0000	1	20	480	

Multi-Eckverbinder

als Transporteckverbinder für vorgefertigte Wände, 3 Verbindungsmöglichkeiten der Profilstäbe im 90° und 45° Winkel sowie parallel zueinander, vormontierte Baugruppe aus Zinkdruckguss, mit Innensechskantschraube M6 (SW 5) und Federelement, Verpackung im Foliebeutel



	Art.-Nr.	VE1	VE2	VE3	Unverb. Richtpreis/€
	05.251.00..0000	1	20	480	

Verbindungsset

für SANIT Trockenbausystem 996, für die Montage an Vorwandelementen zum Einbau in Installationswände SANIT Trockenbausystem 996, bestehend aus 4 Klammern und 2 Befestigungsschrauben, Verpackung im Foliebeutel



	Art.-Nr.	VE1	VE2	VE3	Unverb. Richtpreis/€
	03.754.00..0000	1	10	1200	



Modulverbinder

für SANIT Trockenbausystem 996 zur parallelen kraftschlüssigen Verbindung von Stäben und Trockenbaumodulen, als auch zur Befestigung von Gewindestabkonstruktionen M8 z.B. Rohrschellen, vormontierte Baugruppe aus verzinktem Stahl, mit Kreuzschlitzschraube 6 mm und Druckfeder, Verpackung im Foliebeutel

Verpackungshinweis:

10 Stück im Foliebeutel (VE1)

20 Foliebeutel im Karton (VE2)

	Art.-Nr.	VE1	VE2	VE3	Unverb. Richtpreis/€
	03.333.00..0000	1	20	480	



Dachschrägen-Anschluss

für SANIT Trockenbausystem 996, zum Anschluss von Profilstäben an Dachschrägen-Holzkonstruktionen, bestehend aus Befestigungsblech, Befestigungswinkel und Stockschraube M8 x150, Verpackung im Foliebeutel

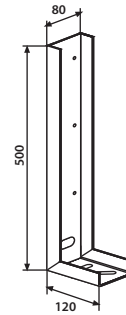
	Art.-Nr.	VE1	VE2	VE3	Unverb. Richtpreis/€
	05.132.00..0000	1	20	720	

Stützfuß für freistehende Wände

für SANIT Trockenbausystem 996, zum Einbau von Vorwandelementen 995/995 N in freistehende Wände, zur Befestigung auf dem tragfähigen Rohbau-Fußboden, bestehend aus Stützfuß und Befestigungsmaterial



Maß L/B/H	Art.-Nr.	VE1	VE2	VE3	Unverb. Richtpreis/€
120 / 80 / 500 mm	04.070.00..0000	1	50		

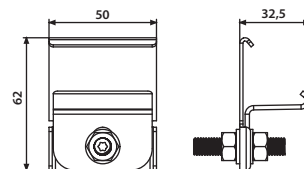


Rohrschellenbefestigung M8

für SANIT Trockenbausystem 996, zur Befestigung von Rohrschellen an Installationswänden, Verpackung im Foliebeutel



	Art.-Nr.	VE1	VE2	VE3	Unverb. Richtpreis/€
	05.201.00..0000	1	30	990	





Modul für Wandscheiben

für SANIT Trockenbausystem 996, zum Aufschrauben einer einzelnen Wandscheibe an das System, bestehend aus wasserfestem mehrfach verleimtem Schichtholz mit verzinktem Trägerblech und Material zur Befestigung an SANIT Profil-Stab, Verpackung im Foliebeutel

Maß	Art.-Nr.	VE1	VE2	VE3	Unverb. Richtpreis/€
	17.281.00..0000	1	20	480	




Modul für Waschmaschinenanschluss

für SANIT Trockenbausystem 996, bestehend aus Trägerblech mit aufgeschraubtem Wandeinbausiphon für Wasch- oder Geschirrspülmaschine, Abgang DN 40/50, mit Rosette und Anschlussnippel verchromt, Material zur Befestigung an SANIT Profil-Stab, Verpackung im Karton

	Art.-Nr.	VE1	VE2	VE3	Unverb. Richtpreis/€
	17.282.00..0000	1	25	300	

Trennstreifen für Putzanschluss

für SANIT Trockenbausystem 996, 20 m auf Rolle, zur Vermeidung von Rissen zwischen Installationswänden und dem Baukörper sowie zur Körperschallentkopplung



	Art.-Nr.	VE1	VE2	VE3	Unverb. Richtpreis/€
	03.346.00..0000	1	5	120	

1. GKBI-Verkleidungsplatte 1300 x 600 x 18 mm

für SANIT Trockenbausystem 996, 18 mm dick, ohne Ausschnitte, zur einlagigen Beplankung von Installationswänden

2. Schraube zu Verkleidungsplatte

für SANIT Trockenbausystem 996, Senkkopf-Kreuzschlitzschraube, selbstbohrend 3,5 x 35 mm (Schraubenbedarf ca. 30 Stck./m²)

Verpackungshinweis: 200 Stück im Beutel


3. Universal Spachtelmasse

für SANIT Trockenbausystem 996, für Gipsfugenverspachtelung ohne Bewehrungsstreifen im Innenbereich (Spachtelmassebedarf ca. 0,25 kg/ m²)

Verpackungshinweis: 5 kg Sack

	Art.-Nr.	VE1	VE2	VE3	Unverb. Richtpreis/€
1.	17.115.00..S000	1	40		
2.	02.597.00..0000	1	20	300	
3.	02.596.00..0000*	1		200	

*AUSLAUFARTIKEL – Lieferung so lange der Vorrat reicht





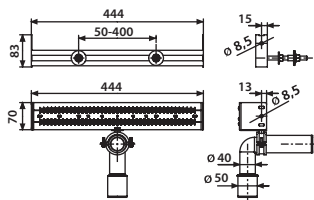
Waschtisch-Modul für Einloch- und AP-Wandarmaturen*

zur Ergänzung von Leerelementen oder zur direkten Montage in Leichtbau-Ständerwänden, universell einsetzbar für Waschtische und Handwaschbecken, bestehend aus wasserfestem, mehrfach verleimten Schichtholz mit seitlichen Blechen (verzinkt), ohne Wanddurchführungen, Traverse für Waschtischbefestigung Stahl verzinkt mit 2 Waschtisch-Befestigungsbolzen M10 inkl. Bauschutz und Waschtisch-Befestigung, mit Ablaufbogen DN 50/DN 40, inkl. Gummimanschette DN 40/32, mit schallgedämmter Ablaufschelle, inkl. Befestigungsmaterial, Verpackung im Karton

* bei Wandarmaturen mit bauseitigem Gewindestab M8 x 300

Hinweis:

Bei Verwendung der Modulverbinder Art.-Nr. 03.333.00..0000 Einbau in das SANIT Trockenbausystem 996 möglich.

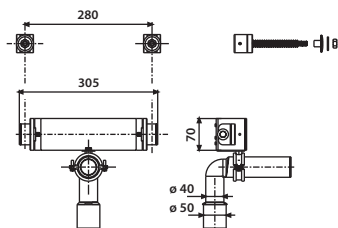


Maß B/T	Art.-Nr.	VE1	VE2	VE3	Unverb. Richtpreis/€
444 / 70 mm	17.276.00..0000	1	20		



Waschtisch-Modul für Einlocharmaturen

zum Einbau in das Trockenbausystem 996, universell einsetzbar für Waschtische und Handwaschbecken, bestehend aus wasserfestem, mehrfach verleimten Schichtholz mit seitlichen Blechen (verzinkt), ohne Wanddurchführung, Klammern mit 2 Waschtisch-Befestigungsbolzen M10 inkl. Bauschutz, mit Ablaufbogen DN50/DN40, inkl. Gummimanschette DN 40/32, mit schallgedämmter Ablaufschelle, Verpackung im Karton



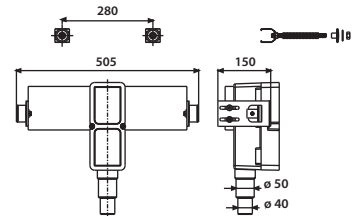
Maß B/T	Art.-Nr.	VE1	VE2	VE3	Unverb. Richtpreis/€
305 / 70 mm	17.286.00..0000	1	25	300	

Waschtisch-Modul behindertengerecht

zum Einbau in das SANIT Trockenbausystem 996, einsetzbar für Wachtische mit UP-Geruchverschluss, bestehend aus wasserfestem, mehrfach verleimten Schichtholz mit seitlichen Blechen (verzinkt), Klammern mit 2 Waschtisch-Befestigungsbolzen M10 inkl. Bauschutz, mit UP-Siphon und Bauschutz, ohne Wanddurchführungen, ohne Fertigbauset, Verpackung im Karton



Maß B/T	Art.-Nr.	VE1	VE2	VE3	Unverb. Richtpreis/€
505 / 150 mm	17.288.00..0000	1	50		




Modul für UP- oder AP-Armaturen für bauseitige Wandscheiben

zum Einbau in das SANIT Trockenbausystem 996, bestehend aus wasserfestem, mehrfach verleimten Schichtholz mit seitlichen Blechen (verzinkt) und Befestigungsmaterial, Verpackung im Karton



Maß B/H/T	Art.-Nr.	VE1	VE2	VE3	Unverb. Richtpreis/€
505 / 120 / 150 mm	17.287.00..0000	1	50		



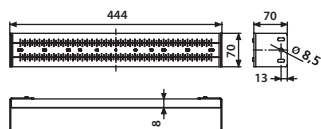


Modul für Aufputzwandbatterien

zur Ergänzung von Leerelementen oder zur direkten Montage in Leichtbau-Ständerwänden, bestehend aus wasserfestem, mehrfach verleimten Schichtholz mit seitlichen Blechen (verzinkt), ohne Wanddurchführungen, inklusive Befestigungsmaterial, Verpackung im Karton

Hinweis:

Bei Verwendung der Modulverbinder Art.-Nr. 03.333.00..0000 Einbau in das SANIT Trockenbausystem 996 möglich.



Maß B/H/T	Art.-Nr.	VE1	VE2	VE3	Unverb. Richtpreis/€
444 / 70 / 70 mm	17.275.00..0000	1	50		

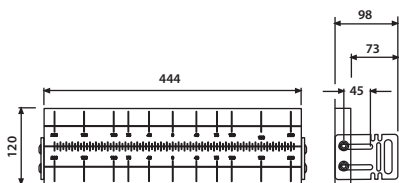


Modul für UP- oder AP-Armaturen für bauseitige Wandscheiben

zur Ergänzung von Leerelementen oder zur direkten Montage in Leichtbau-Ständerwänden, bestehend aus wasserfestem, mehrfach verleimten Schichtholz mit seitlichen Blechen (verzinkt) und Befestigungsmaterial, Verpackung im Karton

Hinweis:

Bei Verwendung der Modulverbinder Art.-Nr. 03.333.00..0000 Einbau in das SANIT Trockenbausystem 996 möglich.



Maß B/H/T	Art.-Nr.	VE1	VE2	VE3	Unverb. Richtpreis/€
444 / 120 / 98 mm	17.268.00..0000	1	50		

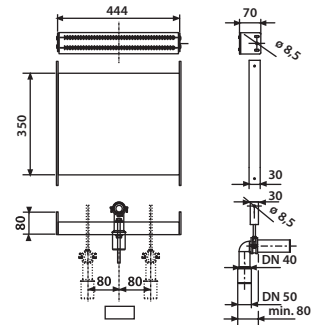
Modul für Waschtisch- und Aussussbecken mit AP-Armatur

zur Befestigung an SANIT Profil-Stäben, bestehend aus wasserfestem mehrfach verleimten Schichtholz mit seitlichen Blechen (verzinkt), zur bauseitigen Montage von Wandscheiben, mit Ablaufbogen DN 40/50 inkl. Gummimanschette DN 40/32, Schutzstopfen, mit schallgedämmter Ablaufbogenschelle, 2 Stück Befestigungsklammern M10 und Waschtischbefestigungen, inkl. Material zur Befestigung an SANIT Profil-Stab, Verpackung im Karton

Hinweis:

Bei Verwendung der Modulverbinder Art.-Nr. 03.333.00..0000 Einbau in das SANIT Trockenbausystem 996 möglich.

Maß B/T	Art.-Nr.	VE1	VE2	VE3	Unverb. Richtpreis/€
444 / 70 mm	03.877.00..0000	1	35		



1. Befestigungs-Modul für schwere Gegenstände, Griffe u. ä.

zur Ergänzung von Leerelementen oder zur direkten Montage in Leichtbau-Ständerwänden, bestehend aus wasserfestem, mehrfach verleimten Schichtholz mit seitlichen Blechen (verzinkt) und Befestigungsmaterial, Verpackung im Karton

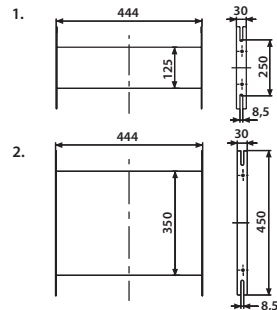
2. Ergänzungs-Modul für Sitzbefestigung

zur Ergänzung von Leerelementen oder zur direkten Montage in Leichtbau-Ständerwänden, bestehend aus wasserfestem, mehrfach verleimten Schichtholz mit seitlichen Blechen (verzinkt) und Befestigungsmaterial, Verpackung im Karton

Hinweis:

Bei Verwendung der Modulverbinder Art.-Nr. 03.333.00..0000 Einbau in das SANIT Trockenbausystem 996 möglich.

Maß B/T/H	Art.-Nr.	VE1	VE2	VE3	Unverb. Richtpreis/€
1. 444 / 30 / 125 mm	17.216.00..0000	1	30		
2. 444 / 30 / 350 mm	17.239.00..0000	1	35		



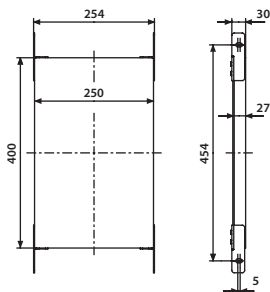


Befestigungs-Modul für Griff- und Haltesysteme

universell einsetzbar für Behindertengriff- und Haltesysteme, Wannengriffe u. ä. Anwendungen, bestehend aus wasserfestem, mehrfach verleimten Schichtholz mit seitlichen Blechen (verzinkt) und Befestigungsmaterial, Verpackung im Karton

Hinweis:

Bei Verwendung der Modulverbinder Art.-Nr. 03.333.00..0000 Einbau in das SANIT Trockenbausystem 996 möglich.

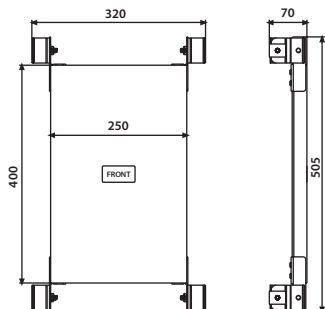


Maß B/T/H	Art.-Nr.	VE1	VE2	VE3	Unverb. Richtpreis/€
254 / 30 / 400 mm	17.279.00..0000	1	30		



Befestigungs-Modul für Griff- und Haltesysteme

zum Einbau in das SANIT Trockenbausystem 996, universell einsetzbar für Behindertengriff- und Haltesysteme, Wannengriffe u.ä. Anwendungen, bestehend aus wasserfestem, mehrfach verleimten Schichtholz mit seitlichen Blechen (verzinkt) und Modulverbindern, Verpackung im Karton



Maß B/T/H	Art.-Nr.	VE1	VE2	VE3	Unverb. Richtpreis/€
320 / 70 / 505 mm	17.289.00..0000	1	30		

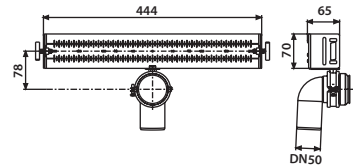
Modul für Küchenanschlüsse


zur Ergänzung von Leerelementen oder zur direkten Montage in Leichtbau-Ständerwänden, universell einsetzbar zur Montage von Eckventilen und Abflussanschluss, bestehend aus wasserfestem, mehrfach verleimten Schichtholz mit seitlichen Blechen (verzinkt), ohne Wanddurchführung, mit Ablaufbogen DN 50, mit schallgedämmter Ablaufschelle und Befestigungsmaterial, Verpackung im Karton

Hinweis:

Bei Verwendung der Modulverbinder Art.-Nr. 03.333.00..0000 Einbau in das SANIT Trockenbausystem 996 möglich.

Maß B / T	Art.-Nr.	VE1	VE2	VE3	Unverb. Richtpreis/€
444 / 70 mm	17.280.00..0000	1	20		



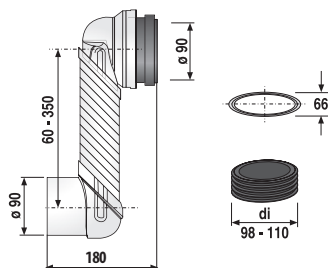


WC-Etagen-Anschlussbogen für INEO SOLO DN 90 für Wand-WC

mit vormontiertem Übergangsstück 90°, zur Befestigung in der Ablaufbogenschelle des INEO SOLO Wand-WC-Moduls, wenn bauseits eine Höhe von 55-160 mm in der Wand zu überbrücken ist, individuell kürzbar, klebbar, genaues Ablängen durch Markierungen auf dem Rohr

Lieferumfang: Etagen-Anschlussbogen DN 90, PE-Übergangsstück DN 90/ DN 100, Lammellendichtung für Abwasserrohre mit Innendurchmesser 98-110 mm, Klebstoff und Bauschutzstopfen, Verpackung im Karton

Hinweis: Mindestspülmenge 6 L



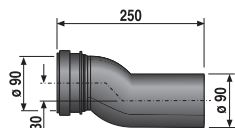
Maß	Art.-Nr.	VE1	VE2	VE3	Unverb. Richtpreis/€
DN 90	58.119.00..0000	1	60		



WC-Etagen-Anschlussbogen für INEO SOLO DN 90

30 mm etagiert, für Wand-WC

Kunststoff PE schwarz, schweißbar, für Anschluss eines Wand-WCs an das Abwassersystem, wenn bauseits eine Höhe von 210 bis 230 mm an der Wand zu überbrücken ist, Verpackung im Karton



Maß	Art.-Nr.	VE1	VE2	VE3	Unverb. Richtpreis/€
DN 90	58.121.00..0000	1	5	75	



WC-Etagen-Anschlussbogen DN 90 / DN 100

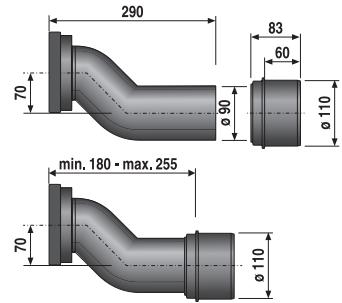
70 mm etagiert, für Wand-WC

Kunststoff PE schwarz, schweißbar, für Direktanschluss an Wand-WC, z. B. passend für 8 cm UP-Spülkästen oder Sonderlösung für Elemente mit geringer Bautiefe, mit Übergangsstück DN90/DN 100, Verpackung im Karton

geprüft nach DIN 1389 und DIN EN 476, 5.5



Maß	Art.-Nr.	VE1	VE2	VE3	Unverb. Richtpreis/€
DN 90 / DN 100	58.940.00..0000	1	84		



Wasseranschlusset INEO SOLO von hinten


Austausch Druckspüler

Set zum Wasseranschluss an das Sanitärmodul INEO SOLO bei Wasserzulauf von hinten oder zum Ersatz eines Druckspülers

bestehend aus: kurzem Eckventil, Messing-Reduzierstück 3/4 x 1/2, Panzerschlauch 250 mm mit beidseitiger Rändelmutter, Kunststoff-Anschlussstutzen 3/8, Füllventilhalterung und Gegenmutter, Montageanleitung, Verpackung im Foliebeutel



	Art.-Nr.	VE1	VE2	VE3	Unverb. Richtpreis/€
	03.995.00..0000	1	20	840	



Wasseranschlusset INEO SOLO von unten

Set zum Wasseranschluss an das Sanitärmodul INEO SOLO bei Zulauf von unten bestehend aus: Kugelventil 3/8 mit Überwurfmutter und Dichtung, Messing-Anschlussstutzen 3/8, Füllventilhalter mit Gegenmutter, Konus-Quetschverschraubung 3/8, Panzerschlauch 700 mm, 3/8 RM x 10 mm-Röhrchen, Montageanleitung, Verpackung im Foliebeutel

	Art.-Nr.	VE1	VE2	VE3	Unverb. Richtpreis/€
	03.996.00..0000	1	20	840	

AUSLAUFARTIKEL – Lieferung so lange der Vorrat reicht

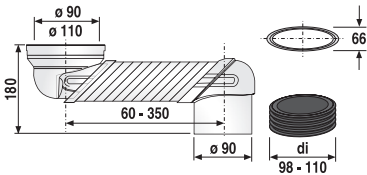


WC-Versprungbogen

um innerhalb des Bodenablaufes mit dem Abfluss in die Vorwand zu verspringen, Versprung von minimal 60 mm bis maximal 350 mm, genaues Ablängen durch Markierungen auf dem Rohr möglich, mit Lippendichtung passend für WC-Anschlüsse DN 90 und DN 100, Ablaufstutzen passend für Muffen DN 90, mit beigelegter Lamellendichtung für Abwasserrohre Innendurchmesser 98-110 mm, Verpackung im Karton

Hinweis: Mindestspülmenge 6 L

geprüft nach DIN 1389, DIN EN 997, 5.2.6, DIN EN 476, 5.5

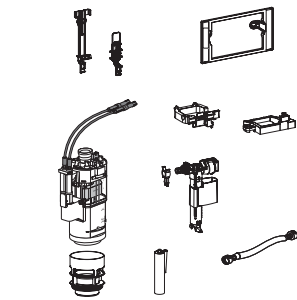


	Art.-Nr.	VE1	VE2	VE3	Unverb. Richtpreis/€
	58.111.00..0000	1	84		



Umrüstset INEO UPDATE

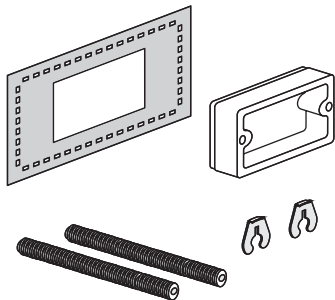

zur Umrüstung von SANIT UP- Spülkästen mit großer Revisionsöffnung des Typs CC-120-L-FO (Baujahr 1994-2010) auf kleine Revisionöffnung, bestehend aus: Ablaufarmatur INEO, Bodenventil, Füllventil 510, Füllventilhalter, Niederhalter, Aussteifungsbrücke, flexibler Anschlussschlauch G3/8, Montagekleber und Befestigungsrahmen zur Montage von SANIT-Betätigungsplatten für kleine Revisionsöffnung (außer Betätigungsplatte LIS), Verpackung im Karton



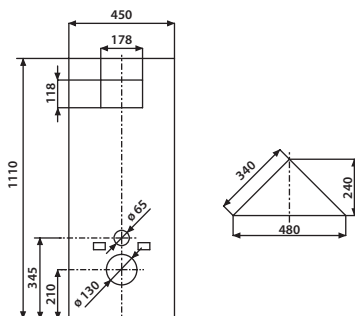
	Art.-Nr.	VE1	VE2	VE3	Unverb. Richtpreis/€
	05.187.00..0000	1	5	65	

Fliesenrahmenset für Umrüstset INEO UPDATE

zur Ergänzung des Renovierungssets INEO UPDATE als alternative Lösung für eine komplette Befliesung, bestehend aus Edelstahlfliesenrahmen, Fliesenlehre und Befestigungsbolzen, Verpackung im Karton




	Art.-Nr.	VE1	VE2	VE3	Unverb. Richtpreis/€
	05.197.00..0000	1	10	320	



Verkleidungsplatten

für WC-Eckelement 995 SC, bestehend aus Deckplatte und Frontplatte mit Ausschnitten,
Material: Rigidur Gipsfaserplatten 10 mm dick

Maß H/B/T mm	Art.-Nr.	VE1	VE2	VE3	Unverb. Richtpreis/€
1110 x 450 x 10 240 x 480 x 10	17.117.00..0000	1	5		



Selbstschneidende Schraube 4,2 x 16

zur Befestigung von Vorwandelementen an Leichtbau-Ständerwandprofilen, Flachkopf
mit Kreuzschlitz (Bit-Einsatz PH2), verzinkt

Verpackungshinweis:

50 Stück im Foliebeutel (VE1)

6 Foliebeutel im Karton (VE2)

Maß	Art.-Nr.	VE1	VE2	VE3	Unverb. Richtpreis/€
4,2 x 16 mm	17.232.00..0000	1	6	720	



Rohbauset für Dusch-WC / Duschaufsatz

für die Aufrüstung an WC-Elementen INEO der Baubreiten 450 und 525 mm, bestehend aus Hohlwanddose ø 68 mm, T 47 mm für Elektroanschluss, Halteblech für Leerrohr inkl. Fixierung für den verdeckten und sichtbaren Trinkwasseranschluss aus dem UP-Spülkasten, Halteblech zur Aufnahme einer Wandscheibe für den bauseitigen Trinkwasseranschluss, Verpackung im Foliebeutel

Hinweis: eine Übersicht der Anschlussmaße finden Sie unter www.sanit.de (Produkte/ Suche: Art.-Nr./Downloads/Montageanleitung)



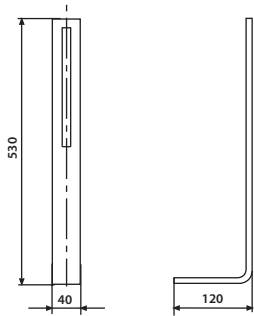
	Art.-Nr.	VE1	VE2	VE3	Unverb. Richtpreis/€
	03.956.00..0000	1	120		

Baugruppe für Geruchsabsaugung INEO

für bauseitige Lüftungsanschlüsse DN80, zur Montage im Spülrohrbereich, bei Trockenbauelementen INEO PLUS mit Spülkasten CC-121-S-FO-2V-2C, mit Spülrohrbogen und HT-Formteilen, Verpackung im Karton



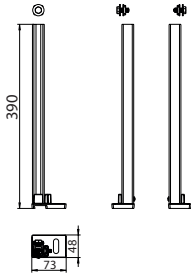
	Art.-Nr.	VE1	VE2	VE3	Unverb. Richtpreis/€
	05.020.00..0000	1	10	120	



Füße zur Bodenbefestigung, paarweise

als Montagehilfe für WC-Montageelemente zum Ein- oder Vormauern, Serie INEO und INEO FronTop, 980 und 982, Stahl verzinkt, mit Befestigungsmaterial, Verpackung im Karton

	Art.-Nr.	VE1	VE2	VE3	Unverb. Richtpreis/€
	16.001.00..0000	1	220		



Verlängerter Halter, paarweise

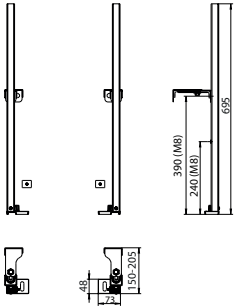
für SANIT-Vorwandelemente, zur seitlichen Befestigung in Nischen und Maueröffnungen, Stahl verzinkt, Verpackung im Karton

	Art.-Nr.	VE1	VE2	VE3	Unverb. Richtpreis/€
	17.023.00..0000	1	20	240	

Verlängerte Elementfüße, paarweise

für Fußbodenaufbauten von 200-400 mm, zur Bodenbefestigung von SANIT-Vorwandelementen INEO, bestehend aus: 2 Elementfüßen, einem Bausatz Wandhalter und Befestigungsmaterial

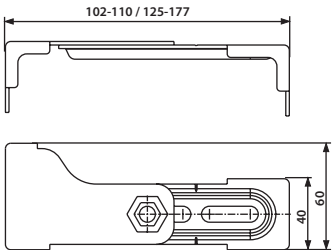

	Art.-Nr.	VE1	VE2	VE3	Unverb. Richtpreis/€
	16.033.00..0000	1	14	168	




Wandhalter, paarweise

Stahl verzinkt, verstellbar, zur Montage der Elemente vor einer Massivwand sowie zur Eckmontage in beliebigem Winkel, inkl. Befestigungsmaterial, Verpackung paarweise im Foliebeutel

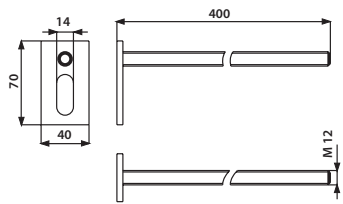
	Art.-Nr.	VE1	VE2	VE3	Unverb. Richtpreis/€
	17.257.00..T000	1	20	300	





Verlängerte Wandhalter, paarweise

Stahl verzinkt, zur Wandbefestigung von Vorwandelementen, Verpackung im Foliebeutel

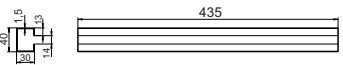


	Art.-Nr.	VE1	VE2	VE3	Unverb. Richtpreis/€
	17.267.00..0000	1	10	320	



Traverse als Widerlager für kleine Waschtische

C-Profil 40x30x13x1,5, L = 435 mm, Verpackung im Karton



	Art.-Nr.	VE1	VE2	VE3	Unverb. Richtpreis/€
	04.318.00..0000	1	10	500	

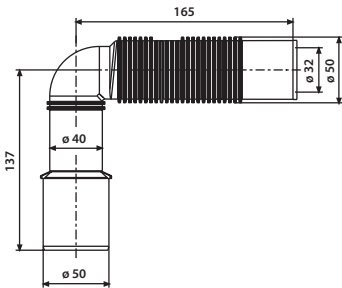


Universal-Ablaufbogen für Waschtisch

aus Kunststoff, mit Gummimuffe und Bauschutzkappe, Abgang DN 40/DN 50, Verpackung im Foliebeutel



Maß	Art.-Nr.	VE1	VE2	VE3	Unverb. Richtpreis/€
DN 40 / DN 50	03.068.00..0000	1	100	1200	



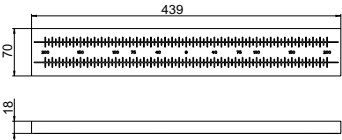
Schichtholzplatte mit Stichmaßskalierung

L/B/T 439 x 70 x 18 mm, für Waschtisch-Elemente, mehrfach verleimte Schichtholzplatte mit Stichmaßskalierung zur freien Positionierung von Trinkwasserrohr-Systemwandscheiben, Verpackung im Foliebeutel



	Art.-Nr.	VE1	VE2	VE3	Unverb. Richtpreis/€
	04.375.00..0000	1	25	1250	

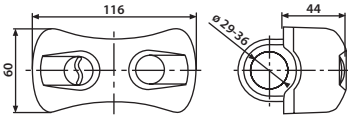
AUSLAUFARTIKEL – Lieferung so lange der Vorrat reicht






Funksender mit Spül- und Funktionstaste

Einsatz für WC- Steuerung codiertes Funksignal, zur kabellosen Spülauslösung und Funktionssignalübertragung mit WC-Steuerung, geeignet zur Montage an diversen Griff- und Haltesystemen aus runden Rohren ø 29-36 mm, links und rechts aus Nutzersicht verwendbar, geeignet für Wandmontage, Kunststoffgehäuse H/B/T 45 x 60 x 115 mm Farbe grau, Spültaste Farbe blau mit fühlbarem Spülsymbol, Taste für weitere frei wählbare Funktionen gelb, mit Funksender für codierte Funksignale, Funkfrequenz 868,4 MHz, Sendeleistung < 10 mW, Reichweite ca. 10 m, inkl. Spannungsversorgung 2 x 1,5 V R6 P, mit 2 Edelstahl Befestigungsbügeln und Befestigungsmaterial, Verpackung im Karton



	Art.-Nr.	VE1	VE2	VE3	Unverb. Richtpreis/€
	03.162.00..0000	1	5	600	



Y-Stecker mit 2 m Kabel

zur Spülauslösung über potenzialfreie Schließer (Taster) oder Stützklappgriffe mit E-Taster (ERLAU, HEWI, NORMBAU, AMS, PBA, FRELU u.v.m) oder Fuß- und Wandtaster, Türkontakte, Lichtschranken u.s.w., oder zur Anbindung an GLT, mit Kabel für 2-Mengenspülung und codiertem Stecker für verwechslungssichere Montage, Verpackung im Karton

	Art.-Nr.	VE1	VE2	VE3	Unverb. Richtpreis/€
	05.395.00..0000	1	14	448	



Netzteil ohne UP-Dose

zur Einzel-Spannungsversorgung von elektrischen WC-Steuerungen für UP-Spülkästen mit kleiner Revisionsöffnung, Anschlusskabel 2,1 m und 2-poligen Spezialstecker 6V DC, mit Kabelanschlüssen 230V AC, Verpackung im Karton

Montage des Netzgerätes außerhalb des Spülkastens unter Beachtung der jeweils gültigen elektrotechnischen Schutzbereiche in Sanitärräumen.



	Art.-Nr.	VE1	VE2	VE3	Unverb. Richtpreis/€
	03.516.00..0000	1	5	600	

UP-Baugruppe

zur Vorrüstung für WC-Elemente INEO und 995 behindertengerecht, bestehend aus: UP-Elektro-Trockenbau Gerätedose (Aussen-ø 72,5 mm, Tiefe 73 mm mit Kunststoffabdeckung ø 84 mm weiß) und Leerrohr 1,7 m inkl. Zugschnur, Verpackung im Karton



	Art.-Nr.	VE1	VE2	VE3	Unverb. Richtpreis/€
	03.933.00..0000	1	120		



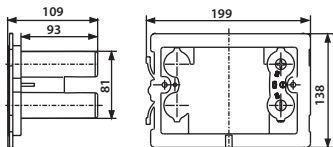
Batteriefach 6V DC für WC-Steuerungen

für SANIT UP-Spülkästen mit kleiner Revisionsöffnung (B/H 170x100 mm), CC-121-S-FO-2V-2C, CC-121-S-UO-2V-2C, CC-122-S-UO-2V-2C, CC-150-S-UO-2V-2C, CC-150-S-FO-2V-2C, CC-120-S-FO-2V-2C, zur 6V Spannungsversorgung


Empfehlung: 4 Stück Alkali-Batterien 1,5V R14

bestehend aus:

Tasteneinhängerahmen kombinierbar mit Betätigungstaste Typ S 704 und Abdeckplatte S 700, Batteriefach H/B/T 90 x 33 x 110 mm mit Anschlusskabel 500 mm und verwechslungssicheren Anschlussstecker, mit Befestigungsmaterial, Verpackung im Karton



	Art.-Nr.	VE1	VE2	VE3	Unverb. Richtpreis/€
	03.161.00..0000	1	14	448	



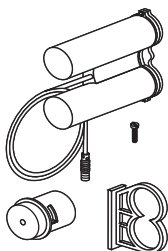
Batteriefach 6V DC für WC-Betätigungsplatten

für SANIT UP-Spülkästen mit kleiner Revisionsöffnung (B/H: 170x100 mm), CC-122-S-UO-2V-2C, CC-121-S-FO-2V-2C, zur 6V Spannungsversorgung, Verpackung im Karton

Empfehlung: 4 Stück Alkali-Batterien 1,5V R14

bestehend aus:

Batteriefach H/B/T: 90x33x110 mm mit Anschlusskabel 500 mm und verwechslungssicheren Anschlussstecker, Befestigungsmaterial, Verpackung im Karton




	Art.-Nr.	VE1	VE2	VE3	Unverb. Richtpreis/€
	05.289.00..0000	1	14	448	



Reed Kontakt-Kabel

für automatische WC-Intervallspülung INEO REED, Verpackung im Foliebeutel

1. für 1-Mengenspülung, L = 131 mm
2. für 2-Mengenspülung, L = 310 mm



	Art.-Nr.	VE1	VE2	VE3	Unverb. Richtpreis/€
1-Menge	04.308.00..0000	1	20		
2-Mengen	05.337.00..0000	1	20		

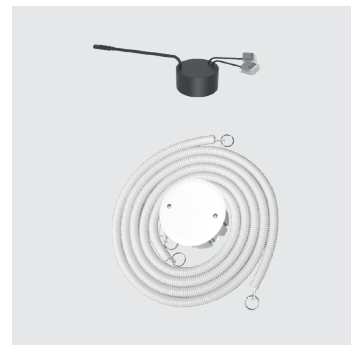
Kompakt Netzgerät 230V AC/6V DC

zur Einzelspannungsversorgung von elektrischen WC-Steuerungen für UP-Spülkästen mit kleiner Revisionsöffnung, zur Montage in Trockenbauwänden mit einer Wandverkleidungsdicke aus Trockenbauplatten ohne Fliesenbelag von max. 25 mm

bestehend aus:

UP-Elektro-Trockenbau Gerätedose, Außen- \varnothing 72,5 mm, Tiefe 73 mm mit Netzgerät 230V AC/ 6V DC, mit **Kunststoffabdeckung \varnothing 84 mm weiß**, mit Schrauben, mit Kabelanschlüssen 230V AC, mit 1 Kabel 2,1 m und 2-poligem Spezialstecker 6V DC, mit Leerrohr 1,7 m inkl. Zugschnur, mit CE Kennzeichen, Verpackung im Karton

Montage des Netzgerätes außerhalb des Spülkastens unter Beachtung der jeweils gültigen elektrotechnischen Schutzbereiche in Sanitärräumen.



	Art.-Nr.	VE1	VE2	VE3	Unverb. Richtpreis/€
	03.158.00..0000	1	10	210	



UP-Netzgerät 230VAC/6VDC für Einzel- und Reihenanlagen

- zur Spannungsversorgung einer WC-Infrarotsteuerung, kleine Revisionsöffnung
- zur Spannungsversorgung von 1 - 5 Urinal-Steuerungen Infrarot
Art.-Nr. 16.094.**..0000
- zur Spannungsversorgung von 1 - 5 Urinal-Steuerungen RL1
Art.-Nr. 03.338.00..0000, 03.696.00..0000

bestehend aus:

Rohbaukasten 965 x 122 x 85 mm, Netzgerät mit 2,1 m, Kabel und Spezialstecker, Fliesenlehre und einem zusätzlichen Spezialstecker mit +/- Kennzeichnung für Reihenanlagen zur bauseitigen Verlängerung, Verpackung im Karton

Montage des Netzgerätes außerhalb des UP-Spülkastens unter Beachtung der jeweils gültigen elektrotechnischen Schutzbereiche in Sanitärräumen.



Daten für Einzelleitungen 6V DC bei Reihenanlagen:

max. Leitungslänge 10 m, bei mindest Querschnitt 2 * 0,75 mm²,

Materialart: Cu

längere Leitungen bei größeren Querschnitten möglich

	Art.-Nr.	VE1	VE2	VE3	Unverb. Richtpreis/€
	01.254.00..0000	1	120		

Zubehör:

- Edelstahlabdeckung Art.-Nr. 16.076.00..0000 siehe Seite 123



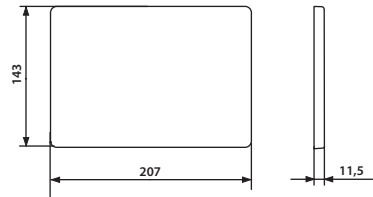
Abdeckplatte S 700

für UP-Spülkästen CC-150-S-FO-2V-2C, CC-150-S-UO-2V-2C, CC-121-S-FO-2V-2C, CC-120-S-FO-2V-2C und CC-122-S-UO-2V-2C, mit kleiner Revisionsöffnung (B/H: 170/100 mm), Betätigung von vorn/oben, vandalensicher, bestehend aus Abdeckplatte ohne mechanische Betätigungseinrichtung, Einhängerahmen, Befestigungsbolzen und Sicherungsschraube, Verpackung im Karton

Material: Edelstahl gebürstet



Farbe	Art.-Nr.	VE1	VE2	VE3	Unverb. Richtpreis/€
Edelstahl gebürstet	16.700.00..0000	1	14	448	




Zubehör:

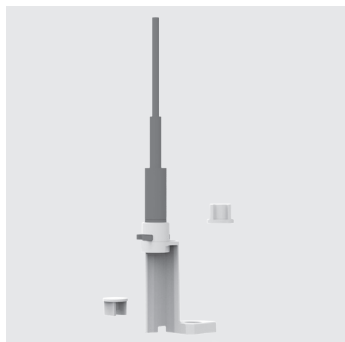
- Batteriefach für WC-Steuerungen Art.-Nr. 03.161.00..0000 siehe Seite 116

Verlängerungsset

für UP-Spülkästen INEO CC-121 sowie CC-122 mit kleiner Revisionsöffnung, zur Befestigung des Einhängerahmens, für eine max. Aufbauhöhe von 165 mm, bestehend aus je 2 Schnellspann-Befestigungsbolzen Länge 245 mm und Spezialschrauben, zur Befestigung der Betätigungsplatte, inkl. Kabelbox mit verlängerten Druckschrauben (+100 mm), Kabellänge 340 mm, Verpackung im Foliebeutel

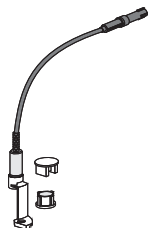


Maß	Art.-Nr.	VE1	VE2	VE3	Unverb. Richtpreis/€
L = 340 mm	05.018.00..0000	1	60	720	



Start-/Stoppsset

Baugruppe zum Umbau der serienmäßigen 2-Mengenspülung auf Start-/Stopp-Spülung, für Betätigungsplatten S703 (Art.-Nr. 16.703.**..0000), S706 (Art.-Nr. 16.706.**..0000 und S707 (Art.-Nr. 16.707.**..0000), Verpackung im Foliebeutel

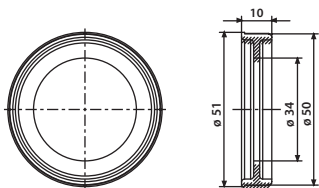


	Art.-Nr.	VE1	VE2	VE3	Unverb. Richtpreis/€
	03.999.00..0000	1	100	1500	



Spülstromdrossel

aus Kunststoff zum nachträglichen Einsatz in SANIT UP-Spülkästen, effektiver Volumenstrom 2,1 l/s, Reduzierung des Spülstromes um ca. 0,3 l/s, speziell für spülrandlose wandhängende WC-Becken zur Vermeidung des Überspritzens, Verpackung im Foliebeutel



	Art.-Nr.	VE1	VE2	VE3	Unverb. Richtpreis/€
	04.244.00..0000	1	25	3000	

Verstellbare Spülstromdrossel

aus Kunststoff, zum nachträglichen Einsatz in SANIT UP-Spülkästen CC-121 ab Serienstand 4 und CC-122, Verstellung des Spülstromes erfolgt ohne Entnahme der Auslaufarmatur, speziell für spülrandlose WC-Becken und Kinder-WC-Becken zur Vermeidung des Überspritzens, Verpackung im Foliebeutel



	Art.-Nr.	VE1	VE2	VE3	Unverb. Richtpreis/€
	05.261.00..0000	1	50	1200	




INEO FRESH Box für Wasserkastenwürfel

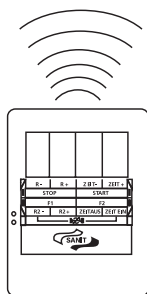
Nachrüstset für UP-Spülkästen INEO CC-121-S-FO-2V-2C, CC-121-S-UO-2V-2C, CC-122-S-FO-2V-2C sowie CC-122-S-UO-2V-2C, INEO FRESH sorgt für Hygiene und angenehmen Duft im WC, verhindert Kalkablagerung im Spülkasten und WC-Becken, bevorzugte Anwendung für spülrandlose WC-Keramiken, einfache und unkomplizierte Montage der Box, einfaches Nachfüllen der Wasserkastenwürfel über die Revisionsöffnung, sparsamer Verbrauch (ca. 4 Wochen haltbar)

Lieferumfang: INEO FRESH Box inkl. 2 Stück Wasserkastenwürfel

Die verwendeten Reinigungswürfel müssen für WC-Kunststoffspülkästen geeignet sein und dürfen kein Chlor und keine oxidierenden Bestandteile beinhalten, da ansonsten der Spülkasten beschädigt werden kann (z. B. Spannungsrissbildung).



	Art.-Nr.	VE1	VE2	VE3	Unverb. Richtpreis/€
	05.158.00..0000	1	5	600	

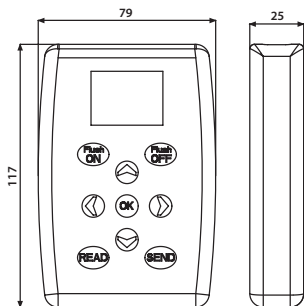


Wartungs- und Servicefernbedienung DO-2S

zur berührungslosen Änderung der werkseitig voreingestellten Funktionen (in den jeweiligen WC- und Urinalsteuerungen beschrieben), Kunststoffgehäuse (B) 60 x (H) 80 x (T) 25 mm, mit 2 Stück 1,5V Alkalibatterie, mit Anwendungsbeschreibung für Kundendienst und Reinigungspersonal, Verpackung im Karton

Achtung! Einschränkung für Urinalsteuerungen: nur noch einsetzbar bis 2011 IR-Technik (Serienstand 1) und RL1-Technik (Serienstand 2)

	Art.-Nr.	VE1	VE2	VE3	Unverb. Richtpreis/€
	01.103.00..0000	1	5	600	



Bidirektionale Wartungs- und Servicefernbedienung DO-5.1 S

zur berührungslosen Abfrage und Änderung der werksseitig voreingestellten Parameter an IR- und RL1-Urinalsteuerungen, Grafikdisplay, Sprachen: deutsch, englisch, französisch, Kunststoffgehäuse (L) 117 x (B) 79 x (T) 25 mm, mit 2 Stück 1,5V Alkalibatterie, DO-5.1 S ist einsetzbar für Urinal IR-Technik ab 09/2011 (Serienstand 2) und Urinal RL1-Technik ab 09/2011, WC-Betätigungsplatte INEO BRIGHT Infrarot, WC-Betätigungsplatte INEO SCOP, automatische WC-Intervallspülung INEO REED (Serienstand 3), Verpackung im Karton

	Art.-Nr.	VE1	VE2	VE3	Unverb. Richtpreis/€
	03.806.00..0000	1	30	960	

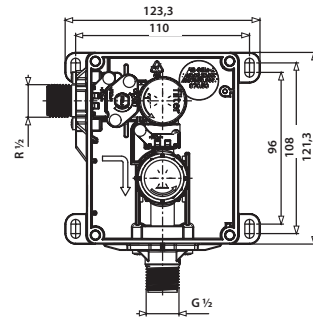


Urinal-Rohbaukasten mit Urinal-Kartuschenventiltechnik

universell einsetzbares Kartuschen-Rohbauset in Kompaktbauweise für handbetätigtes pneumatisches Kartuschenventil oder für Kartuschen-Magnetventil 6V DC für Infrarot-Elektronik, relative Leitfähigkeit, Kunststoff-Rohbaugehäuse B/H/T 96 x 122 x 72 mm, mit vormontierter revisionierbarer Wasserstrecke, mit Vorabspernung, mit Bauschutzkasten für Revisionsöffnung kürzbar, mit Befestigungsmaterial, Fließdruck 1-10 bar, Geräuschklasse I, universeller Wasseranschluss R ½ Vorabspernung, Filter- und Ventilkappe mit 8 mm Innensechskant, Verpackung im Karton



	Art.-Nr.	VE1	VE2	VE3	Unverb. Richtpreis/€
	03.954.00..0000	1	120		

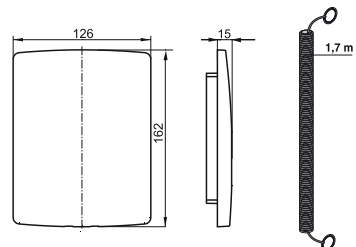


Abdeckplatte und Leerrohr 1,7 m für Urinal-Rohbaukasten


Abdeckplatte aus Edelstahl gebürstet (126 x 162 mm), Leerrohr 1,7m mit Zugschnur, geeignet für Urinal-Rohbauset, sowie für Netzteil Art.-Nr. 01.254.00..0000, Verpackung im Karton



	Art.-Nr.	VE1	VE2	VE3	Unverb. Richtpreis/€
	16.076.00..0000	1	10	140	



1.




1. Anschlusset für Urinal mit Sprühkopf

für Urinal-Element INEO

bestehend aus Wanddurchführung für Anschluss an Metallflexschlauch schallgedämmt G ½ IG / G ½ AG, Messing, Länge 55 mm, zum Anschliessen von Urinalen mit Sprühkopf, Verpackung im Foliebeutel

2.




2. Urinal-Zulaufgarnitur DN 15

für Urinale mit Zulauf von hinten

Messing, bestehend aus: Zulaufstutzen G ½ x 45 mm, Verbinder ø 32-38 mm, Verpackung im Foliebeutel

Variante	Art.-Nr.	VE1	VE2	VE3	Unverb. Richtpreis/€
1.	05.013.00..0000	1	5	600	
2.	03.049.00..0000	1	100	2400	



Schallschutzset zu INEO Vorwandelemente, 995 N, 996

zum Einsatz bei Anforderungen an erhöhten Schallschutz, für Füße, Wandhalter und Bauwerksanschlüsse u.s.w., bestehend aus 4 Elastomer Unterlagen und 4 Elastomer Unterlegscheiben, Montageanleitung, Verpackung im Foliebeutel

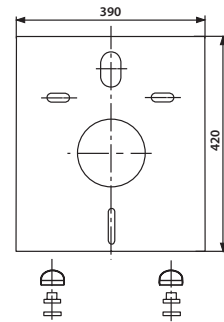

	Art.-Nr.	VE1	VE2	VE3	Unverb. Richtpreis/€
	16.032.00..0000	1	100	3200	



Schallschutzset für Wand-WC und Bidet

Schalldämmplatte weiß, inkl. Abdeckzubehör weiß, 100% recyclebar, zur Unterbrechung von Schallbrücken zwischen Fliesen und Keramikobjekt, Verpackung im Foliebeutel

Qualität: RG 70 kg/m³ in 4 mm Stärke, mit Prüfzeugnis

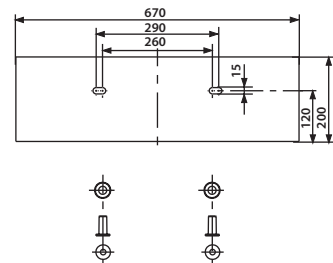


	Art.-Nr.	VE1	VE2	VE3	Unverb. Richtpreis/€
	16.002.00..0000	1	10	500	

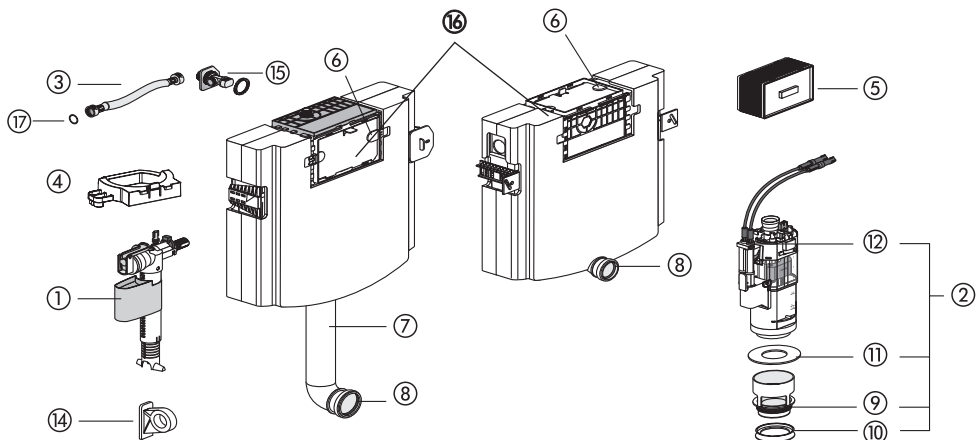
Schallschutzset für Waschtisch

Schalldämmplatte weiß, inkl. Waschtischrosette M 10, bis zu einer Breite von 750 mm, 100% recyclebar, zur Unterbrechung von Schallbrücken zwischen Fliesen und Keramikobjekt, Verpackung im Foliebeutel

Qualität: RG 70 kg/m³ in 4 mm Stärke, mit Prüfzeugnis



	Art.-Nr.	VE1	VE2	VE3	Unverb. Richtpreis/€
	16.006.00..0000	1	80	960	

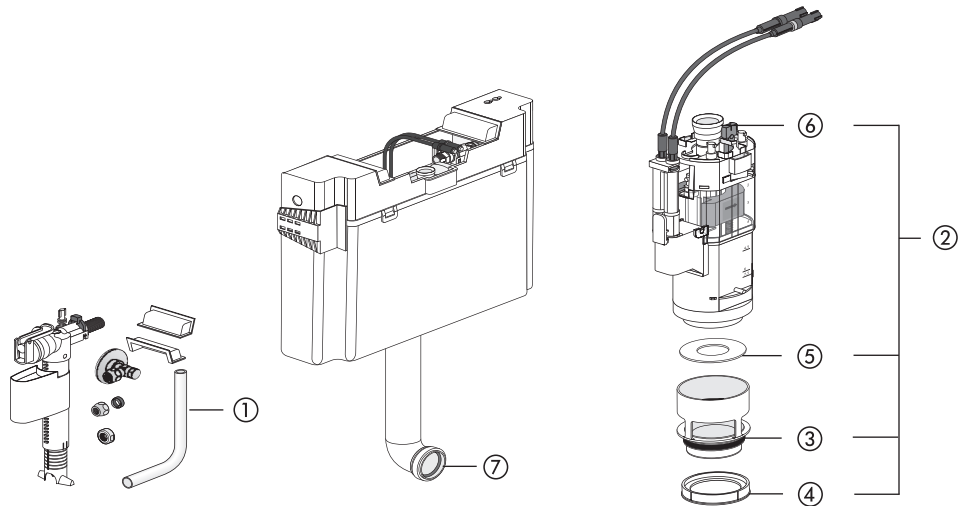
UP-Spülkasten INEO, CC-122-S-UO(FO)-2V-2C, mit kleiner Revisionsöffnung, BH 985 / BH 820

Nr.	Bezeichnung	Art.-Nr.	Unverb. Richtpreis/€
1	Universal-Füllventil 510, G $\frac{3}{8}$ x 30 mm	25.001.00..0000*	
2	Universal Ablaufarmatur INEO	03.982.00..0000	
3	Flexibler Schlauch DN6 280 mm	05.266.00..0000	
4	Niederhalter	04.293.00..0000	
5	Bauschutz L/B: 175 x 115 mm	16.030.00..0000	
6	Riegel	04.294.00..0000	
7	Spülbogen mit Lippendichtung (BH 985)	05.052.00..0000	
8	Lippendichtung ø 45	02.461.00..0000	
9	Rundring ø 55 x 5	02.436.00..0000	
10	Spülstromdrossel	02.758.00..0000	
11	Dichtring ø 31 x ø 63 x 2,8	02.754.00..0000	
12	Baugruppe Kabelbox	05.019.00..0000	
13 *	Start/Stop-Set	03.999.00..0000	
14	Füllventilhalter	03.851.00..0000	
15	Eckventil Anschlusset R $\frac{1}{2}$	05.247.00..0000	
16	Einschubrahmen inklusive Riegel	05.287.00..0000	
17	Rundring ø 8 x 1,5 für flexiblen Schlauch	04.024.00..0000	

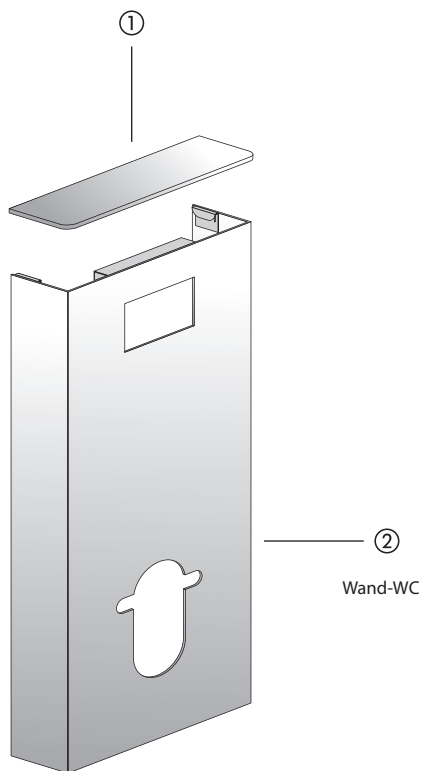
*AUSLAUFARTIKEL – Lieferung so lange der Vorrat reicht

[illegible]127

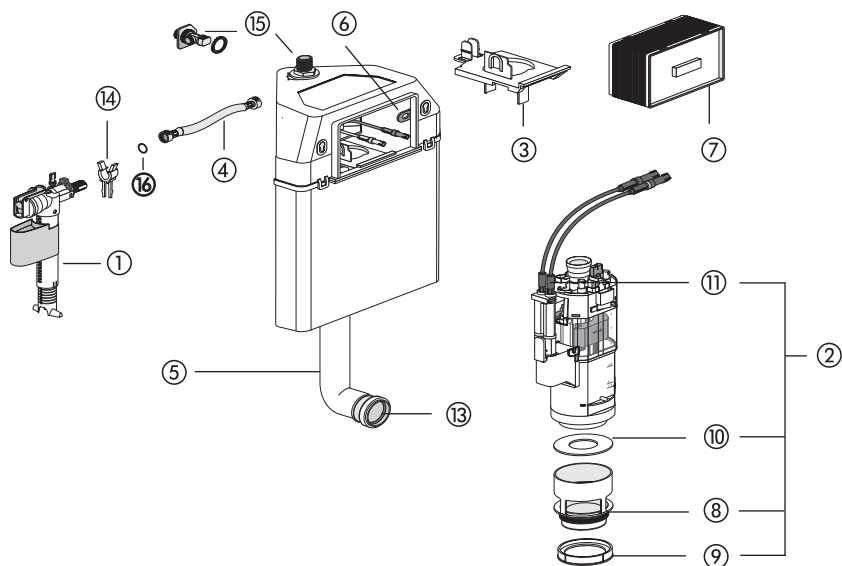
UP-Spülkasten INEO SOLO, CC-121-S-UO-2V-2C, mit kleiner Revisionsöffnung



Nr.	Bezeichnung	Art.-Nr.	Unverb. Richtpreis/€
1	Wasseranschlusset seitlich	03.997.00..0000	
2	Universal Ablaufarmatur INEO	03.982.00..0000	
3	Rundring ø 55 x 5	02.436.00..0000	
4	Spülstromdrossel	02.758.00..0000	
5	Dichtring ø 31 x ø 63 x 2,8	02.754.00..0000	
6	Baugruppe Kabelbox	05.019.00..0000	
7	Lippendichtung ø 45	02.461.00..0000	

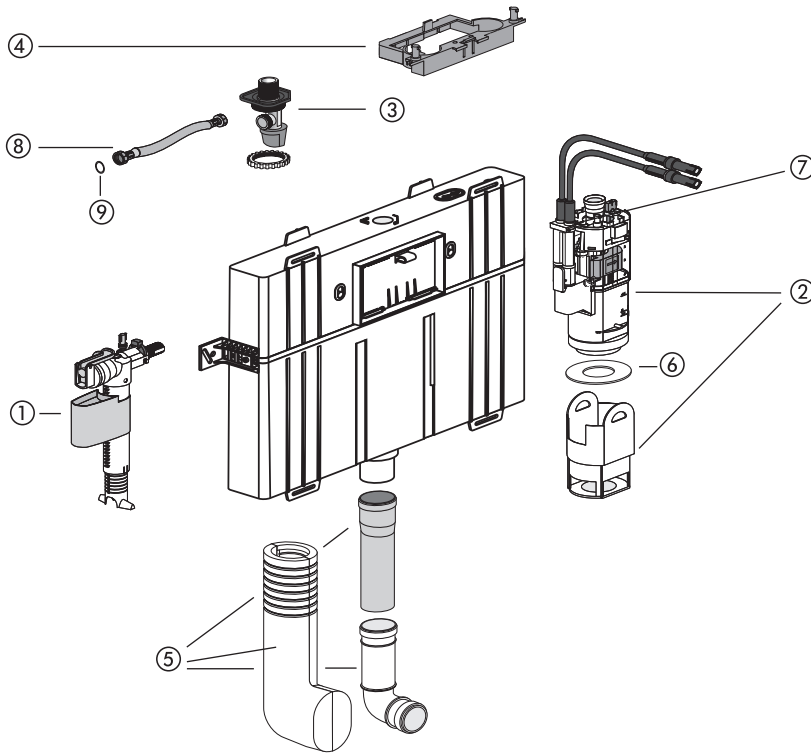
Verkleidung für INEO SOLO, CC-121-S-UO-2V-2C, mit kleiner Revisionsöffnung

Nr.	Bezeichnung	Art.-Nr.	Unverb. Richtpreis/€
1	Abdeckplatte aus Sicherheitsglas weiß schwarz	04.202.00..0002 04.202.00..0001	
2	Verkleidung aus hochwertigem Verbundmaterial weiß schwarz	04.208.00..0003 04.208.00..0004	

WC-Eckelement 995 SC, CC-200-S-FO-2V-2C, mit kleiner Revisionsöffnung

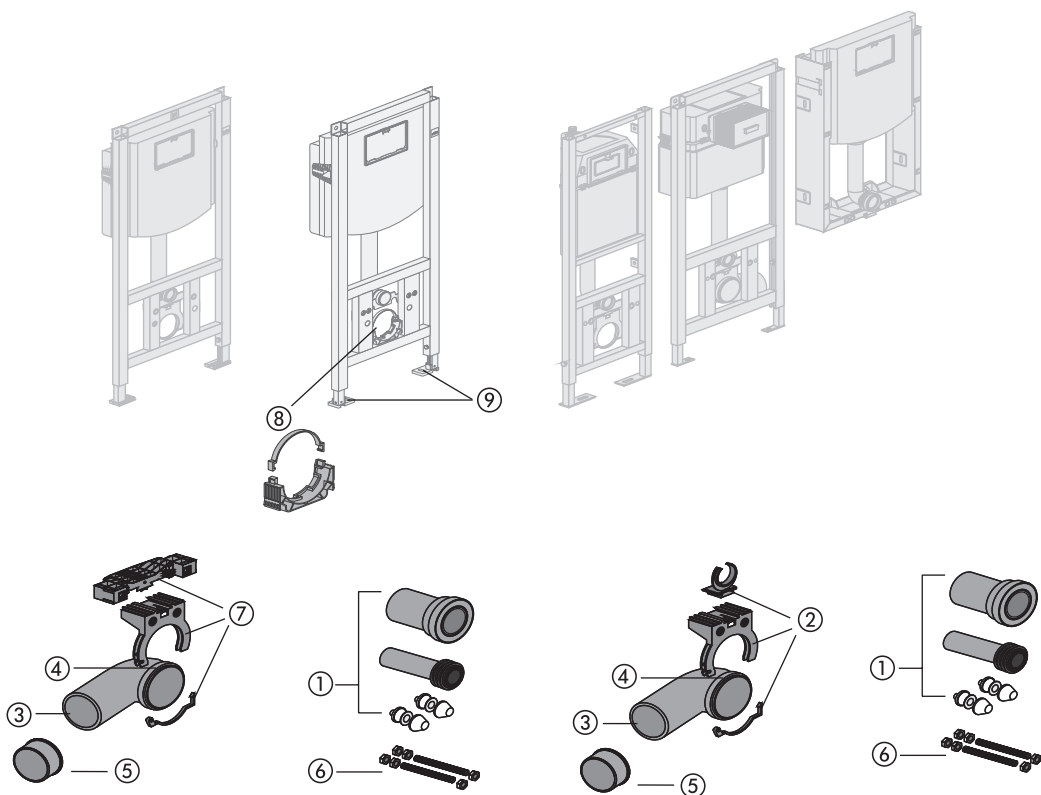
Nr.	Bezeichnung	Art.-Nr.	Unverb. Richtpreis/€
1	Universal-Füllventil 510, G ¾ x 30 mm	25.001.00..0000*	
2	Universal Ablaufarmatur INEO	03.982.00..0000	
3	Niederhalter	04.173.00..0000	
4	Flexibler Schlauch DN6 280 mm	05.266.00..0000	
5	Spülbogen mit Rundring	03.847.00..0000	
6	Riegel	02.972.00..0000	
7	Bauschutz L/B: 175 x 115 mm	16.030.00..0000	
8	Rundring ø 55 x 5	02.436.00..0000	
9	Spülstromdrossel	02.758.00..0000	
10	Dichtring ø 31 x ø 63 x 2,8	02.754.00..0000	
11	Baugruppe Kabelbox	05.019.00..0000	
12 *	Start/Stopp-Set	03.999.00..0000	
13	Lippendichtung ø 45	02.461.00..0000	
14	Füllventilhalter	02.971.00..0000	
15	Eckventil Anschlusset R ½	05.247.00..0000	
16	Rundring ø 8 x 1,5 für flexiblen Schlauch	04.024.00..0000	

*AUSLAUFARTIKEL – Lieferung so lange der Vorrat reicht

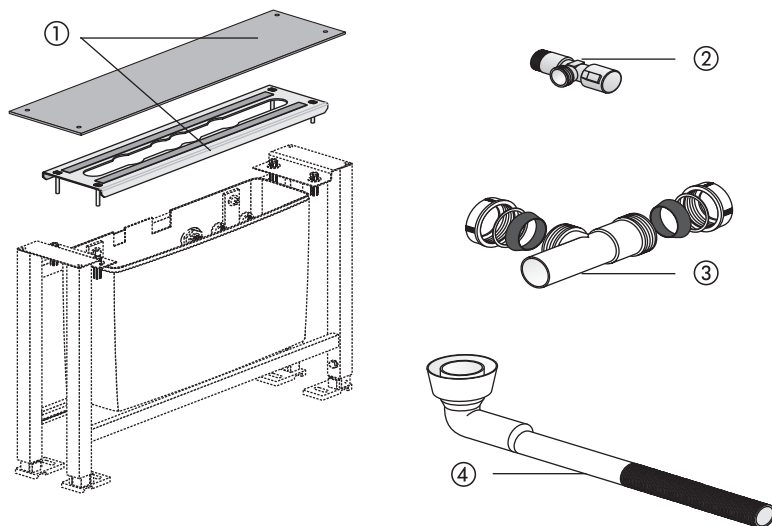
UP-Spülkasten 8 cm, CC-80-S-FO-2V-2C, mit kleiner Revisionsöffnung

Nr.	Bezeichnung	Art.-Nr.	Unverb. Richtpreis/€
1	Universal-Füllventil 510, G $\frac{3}{8}$ x 30 mm	25.001.00..0000*	
2	Ablaufarmatur 8 cm	05.076.00..0000	
3	Eckventil-Anschlussset R $\frac{1}{2}$	05.247.00..0000	
4	Niederhalter	04.224.00..0000	
5	Verstellbares Spülrohr mit Verkleidung	03.377.00..0000	
6	Dichtring $\varnothing 20,3 \times \varnothing 50,5 \times 2,8$	04.013.00..0000	
7	Baugruppe Kabelbox	05.019.00..0000	
8	Flexibler Schlauch DN6 280 mm	05.266.00..0000	
9	Rundring $\varnothing 8 \times 1,5$ für flexiblen Schlauch	04.024.00..0000	

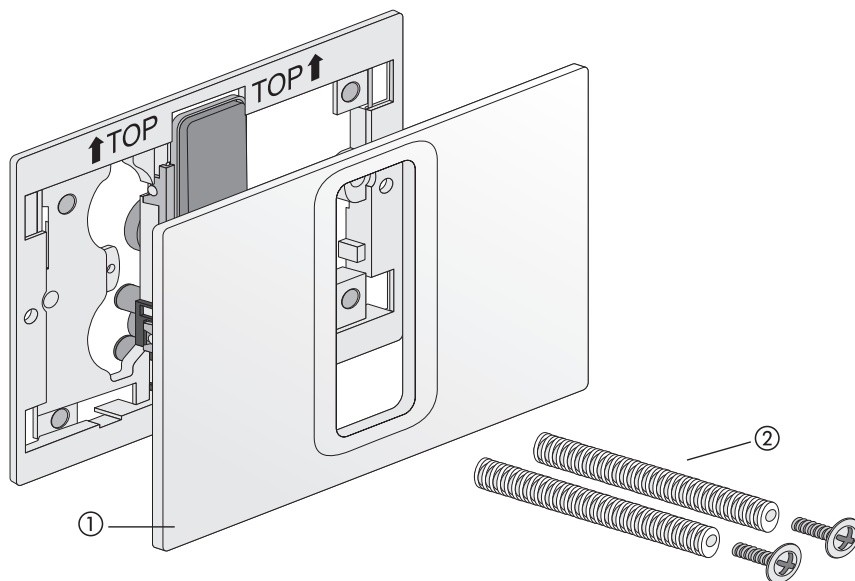
*AUSLAUFARTIKEL – Lieferung so lange der Vorrat reicht

WC-Elemente für den Nass- und Trockenbau

Nr.	Bezeichnung	Art.-Nr.	Unverb. Richtpreis/€
1	WC-Anschlussgarnitur DN 90	58.933.00..0000	
2	Kombischelle	01.821.00..0000	
3	WC-Anschlussbogen 90°, DN90	58.908.00..0000	
4	Lippendichtung	04.131.00..0000	
5	Übergangsmuffe DN 90 / DN 100	58.211.00..0000	
6	WC-Befestigung M12	01.827.00..0000	
7	Schellenblock	05.213.00..0000	
8	Ablaufbogenschelle inkl. Bügel	05.342.00..0000	
9	Systemfußplatte (Paar)	05.343.00..0000	

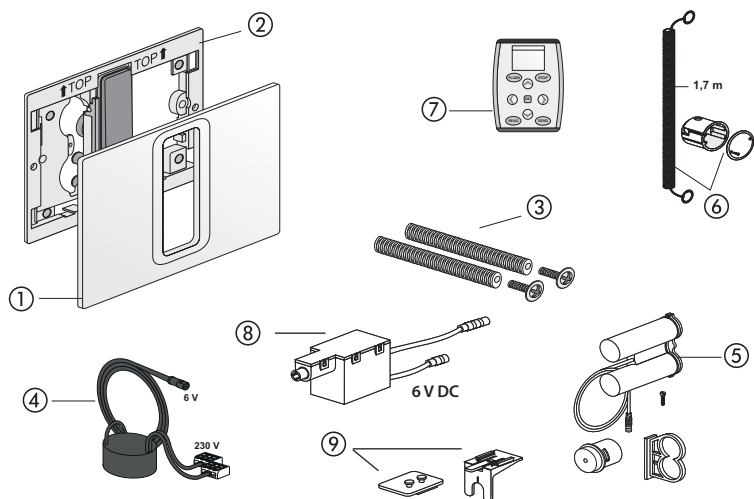
Wannenrand-Element INEO RIM (Art.-Nr. 90.686.00..0000)

Nr.	Bezeichnung	Art.-Nr.	Unverb. Richtpreis/€
1	Abdeckung Wannenrandelement	05.226.00..0000	
2	Eckventil G ½ x G ½	04.273.00..0000	
3	T-Stück ø 32 mm mit Rückschlagklappe	01.379.00..S000	
4	Abgangsbogen für Schlauchkasten	05.225.00..0000	

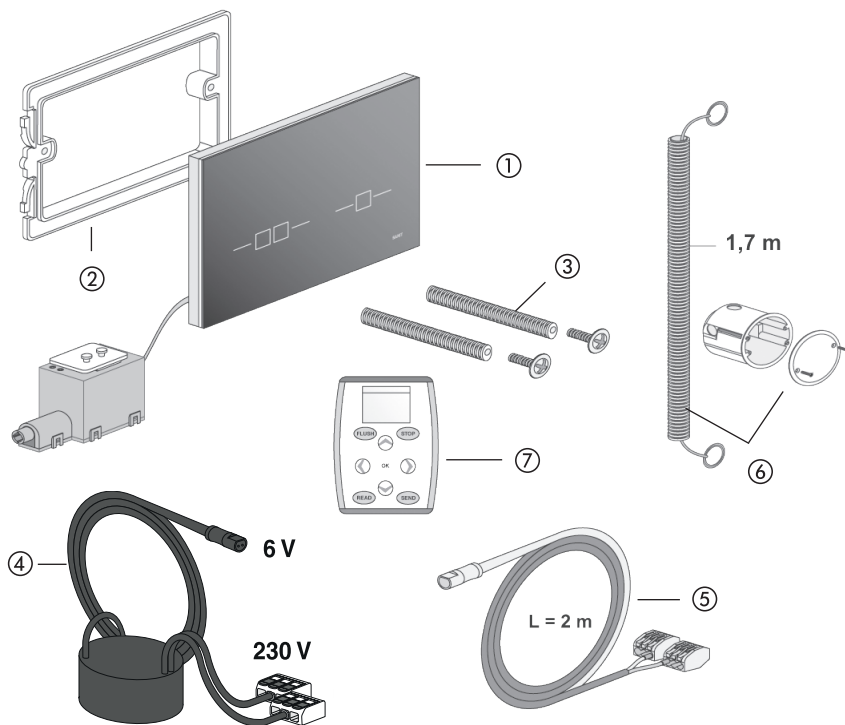
Betätigungsplatte INEO BRIGHT (Art.-Nr. 16.750.XX..0000, 16.751.XX..0000, 16.752.XX..0000, 16.761.00..0000)

Nr.	Bezeichnung	Art.-Nr.	Unverb. Richtpreis/€
1	Tastenrahmen Kunststoff		
	weiß-alpin	05.320.01..0000	
	chrom	05.320.81..0000	
	mattchrom	05.320.93..0000	
	mattschwarz	05.320.56..0000	
	Tastenrahmen Duroplast		
	weiß	05.321.01..0000	
	schwarz	05.321.82..0000	
	Tastenrahmen Glas		
	weiß	05.322.C9..0000	
2	schwarz	05.322.C8..0000	
	anthrazit	05.322.41..0000	
	Tastenrahmen Edelstahl gebürstet	05.323.00..0000	
	Schnellspannbefestigung (Paar)	01.231.00..0000	

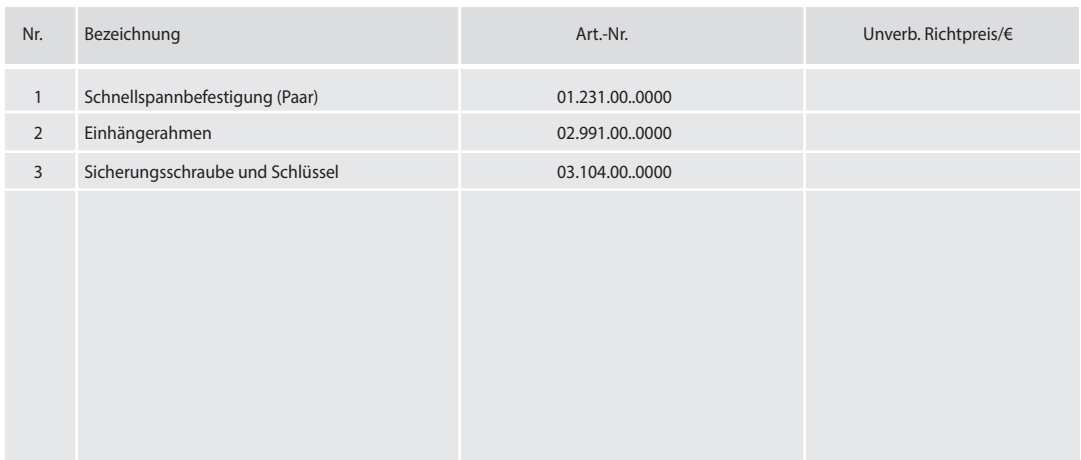
135

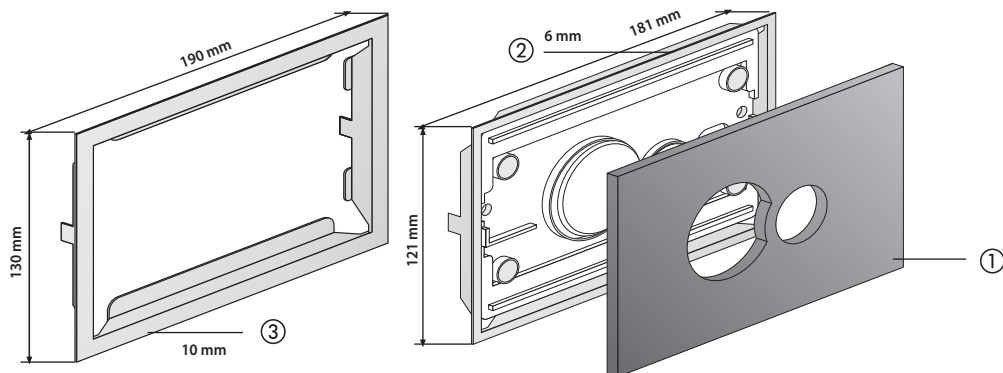
Betätigungsplatte INEO BRIGHT Infrarot (Art.-Nr. 16.757.XX..0000, 16.758.01..0000, 16.759.XX..0000, 16.762.01..0000)

Nr.	Bezeichnung	Art.-Nr.	Unverb. Richtpreis/€
1	Tastenrahmen Kunststoff weiß-alpin chrom Tastenrahmen Duroplast weiß Tastenrahmen Edelstahl gebürstet	05.320.01..0000 05.320.81..0000 05.321.01..0000 05.323.00..0000	
2	Montagerahmen Infrarot Netz Montagerahmen Infrarot Batterie	05.333.00..0000 05.334.00..0000	
3	Schnellspannbefestigung	01.231.00..0000	
4	Netzteil	03.516.00..0000	
5	Batteriefach	05.289.00..0000	
6	UP-Baugruppe	03.933.00..0000	
7	Servicefernbedienung	03.806.00..0000	
8	Motor 6.0	05.335.00..0000	
9	Motorhalterung	05.339.00..0000	

Betätigungsplatte INEO SCOP (Art.-Nr. 16.746.C8..0000)

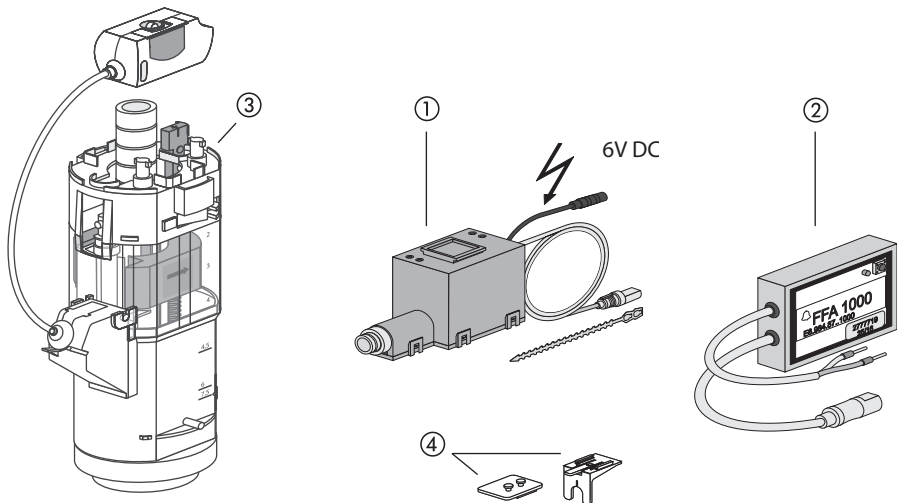
Nr.	Bezeichnung	Art.-Nr.	Unverb. Richtpreis/€
1	IR-Sensor mit Glasplatte INEO SCOP	05.227.00..0000	
2	Einhängerahmen	02.991.00..0000	
3	Schnellspannbefestigung (Paar)	01.231.00..0000	
4	Netzteil	03.516.00..0000	
5	Anschlusskabel für externen Taster	05.228.00..0000	
6	UP-Baugruppe	03.933.00..0000	
7	Servicefernbedienung DO-5.1 S	03.806.00..0000	



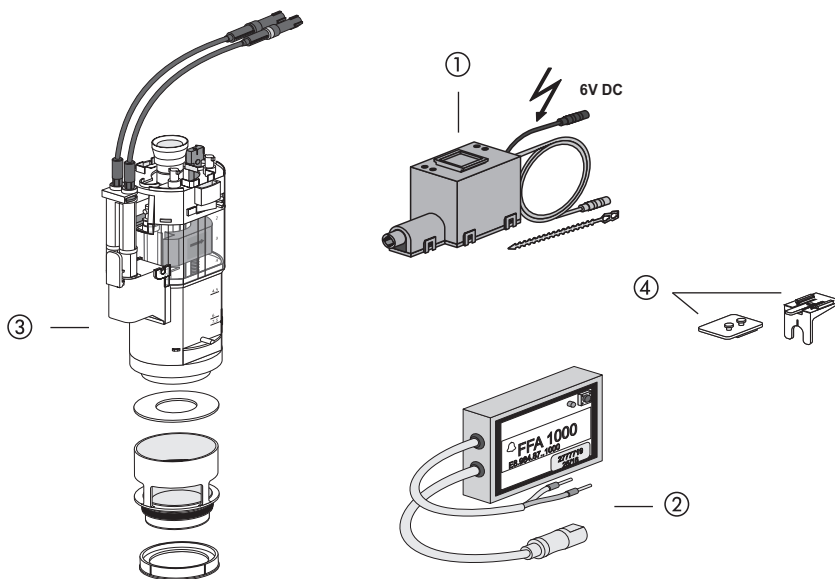
Betätigungsplatte SG 706, Glas / SK 706 Kunststoff, flächenbündig

Nr.	Farbe	Art.-Nr.	Unverb. Richtpreis/€
1	Tastenrahmen Glas weiß schwarz	05.012.C9..0000 05.012.C8..0000	
2	WC-Blendrahmen 6 mm Edelstahl poliert Edelstahl gebürstet	04.082.00..0000 04.081.00..0000	
3	WC-Nachrüstrahmen 10 mm Edelstahl poliert Edelstahl gebürstet	04.067.00..0000 04.067.00..S000	

WC-Steuerung mit 1-Kabel-Ablaufarmatur



Nr.	Bezeichnung	Art.-Nr.	Unverb. Richtpreis/€
1	Motor 6V DC für Ablaufarmatur 1-Kabel	05.136.00..0000	
2	Funkempfangsbaustein für 2-Mengenspülung	05.138.00..0000	
3	1-Kabelarmatur	05.157.00..0000	
4	Motorhalterung	05.339.00..0000	

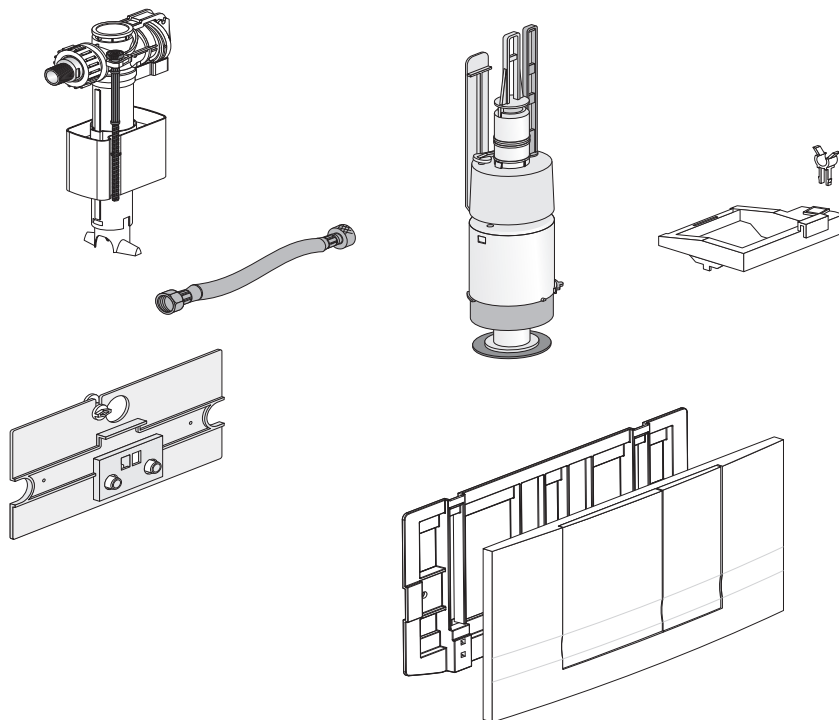


Nr.	Bezeichnung	Art.-Nr.	Unverb. Richtpreis/€
1	Niederspannungsmotor 6V DC *1	05.137.00..0000	
2	Funkempfangsbaustein für 1-Mengenspülung mit zusätzlichen Ausgang für frei verfügbare Funktion *2	05.139.00..0000	
3	Universal Ablaufarmatur INEO	03.982.00..0000	
4	Motorhalterung	05.339.00..0000	

*1 für WC-Steuerungen Seite 70-76 *2 für WC-Steuerungen Seite 73-74

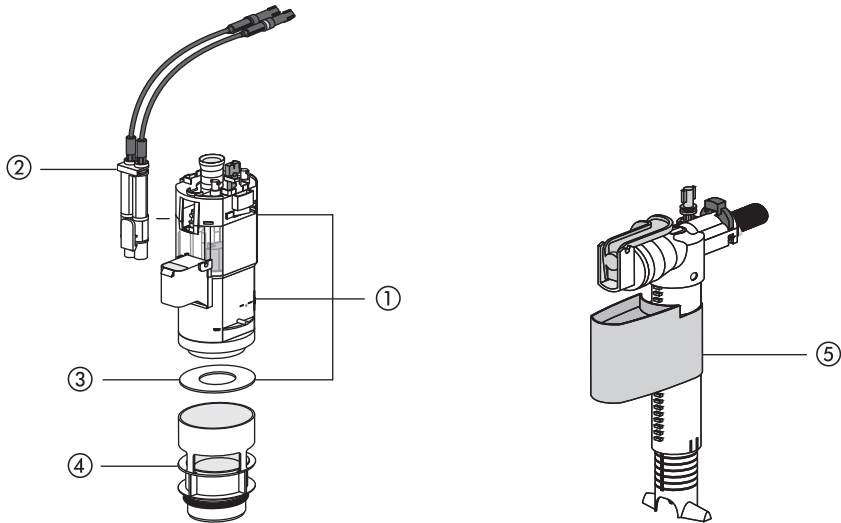
Modernisierungsset L901 - CC 120

NEU



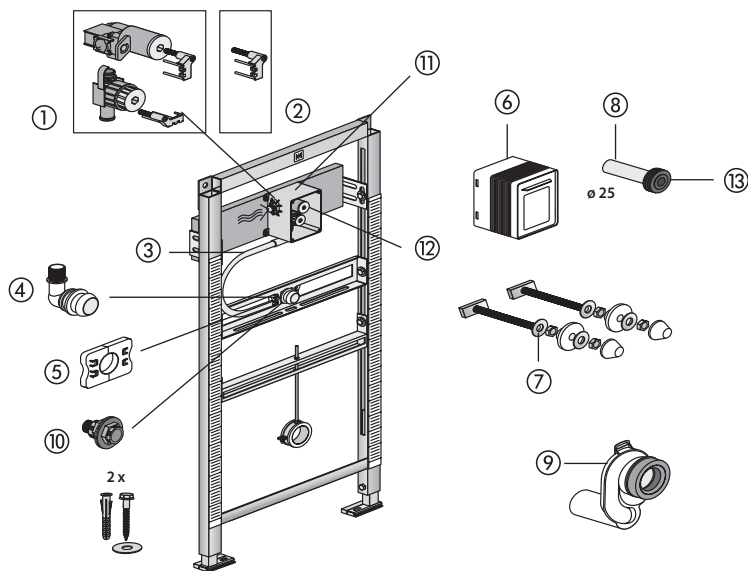
	Bezeichnung	Art.-Nr.	Unverb. Richtpreis/€
	Modernisierungsset	05.463.00..0000	
<p>Umrüstset für Sanit-UP-Spülkästen CC-120-L-2V-L, bestehend aus: Füllventil IneoFill1, Ablaufarmatur, Niederhalter inkl. Füllventilhalter, Scharnierplatte, Betätigungsplatte L901, Flexschlauch DN8 x 300 mm und Montageanleitung, Verpackung im Karton</p>			

Umrüstset INEO UPDATE (Art.-Nr. 05.187.00..0000)

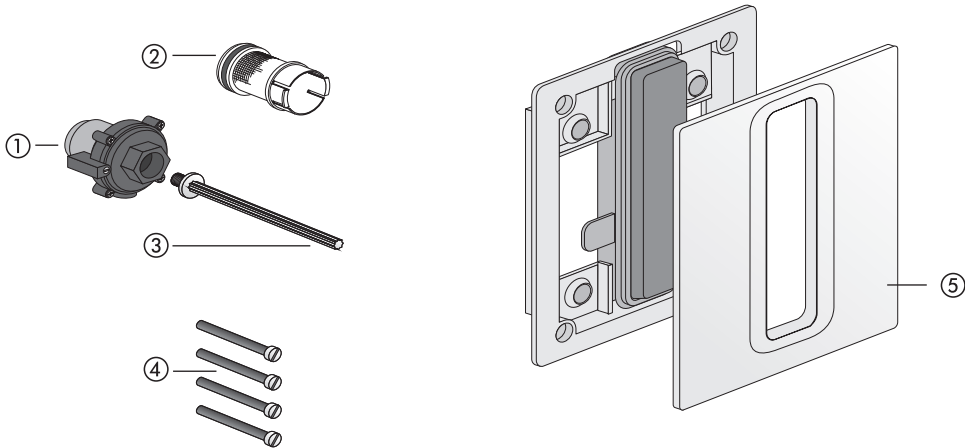


Nr.	Bezeichnung	Art.-Nr.	Unverb. Richtpreis/€
1	Ablaufarmatur Umrüstset INEO UPDATE	05.205.00..0000	
2	Baugruppe Kabelbox	05.206.00..0000	
3	Dichtring ø 31 x ø 63 x 2,8	02.754.00..0000	
4	Bodenventil INEO UPDATE mit Dichtring	05.207.00..0000	
5	Universal-Füllventil	25.001.00..0000*	

*AUSLAUFARTIKEL – Lieferung so lange der Vorrat reicht

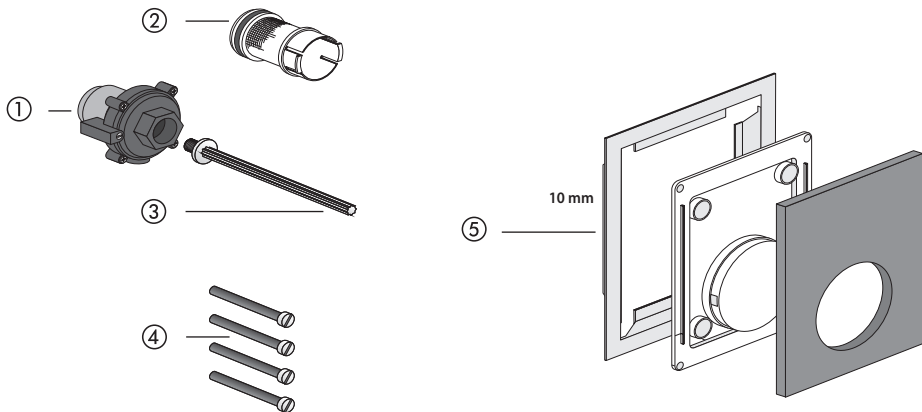
Urinal-Element INEO ab 2014 (Art.-Nr. 90.668.00..T000)

Nr.	Bezeichnung	Art.-Nr.	Unverb. Richtpreis/€
1	Wasserstrecke inkl. Sicherungsklammer (ab Baujahr 2014)	05.025.00..0000	
2	Sicherungsklammer	05.027.00..0000	
3	Flexschlauch 400 mm, DN 13	05.029.00..0000	
4	Urinalwinkel	05.030.00..0000	
5	Klammer 2 Stück	04.213.00..0000	
6	Fliesenlehre	05.026.00..0000	
7	Urinal Befestigungsset	03.809.00..0000	
8	Urinal-Zulaufgarnitur, Kunststoff*	05.028.00..0000	
9	Urinal-Absauggeruchverschluss DN 50	31.410.00..0000	
10	Anschlusset für Urinal mit Sprühkopf	05.013.00..0000	
11	Rohbaukasten komplett	03.954.00..0000	
12	Verschlussstopfen für Filtereinsatz	02.206.00..0000	
13	Spülrohrmuffe	04.247.00..0000	
	* bei größeren Wandaufbau Rohr-20 cm ø25 x 2,8 Art. 75.591.08..0000 Seite 384 verwenden		

Urinal-Abdeckplatte INEO BRIGHT (Art.-Nr. 16.090.XX..0000, 16.092.XX..0000, 16.093.00..0000)

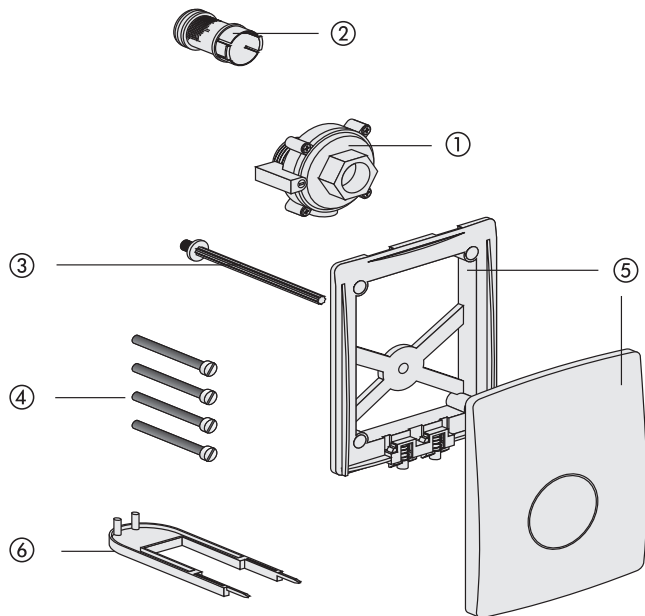
Nr.	Bezeichnung	Art.-Nr.	Unverb. Richtpreis/€
1	Pneumatisches Kartuschenventil	03.341.00..0000	
2	Filtersieb für Kartuschenventiltechnik	03.343.00..0000	
3	Druckbolzen für Urinaltechnik	04.012.00..0000	
4	Befestigungsschrauben M5 x 70 (4 Stück)	03.107.00..0000	
5	Tastenrahmen Kunststoff weiß-alpin chrom mattchrom mattschwarz Tastenrahmen Glas weiß schwarz anthrazit Tastenrahmen Edelstahl gebürstet	 05.317.01..0000 05.317.81..0000 05.317.93..0000 05.317.56..0000 05.318.C9..0000 05.318.C8..0000 05.318.41..0000 05.319.00..0000	

Urinal-Abdeckplatte, handbetätigt, flächenbündig (APIS 6 SM)

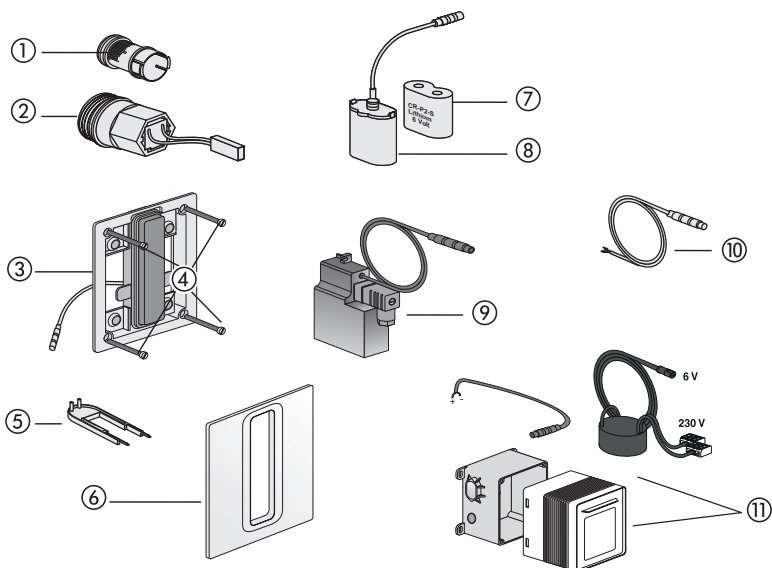


Nr.	Bezeichnung	Art.-Nr.	Unverb. Richtpreis/€
1	Pneumatisches Kartuschenventil	03.341.00..0000	
2	Filtersieb für Kartuschenventiltechnik	03.343.00..0000	
3	Druckbolzen für Urinaltechnik	04.012.00..0000	
4	Befestigungsschrauben M5 x 70 (4 Stück)	03.107.00..0000	
5	Urinal-Nachrüstrahmen 10 mm Edelstahl poliert	04.068.00..0000	

(ab 04/2008)

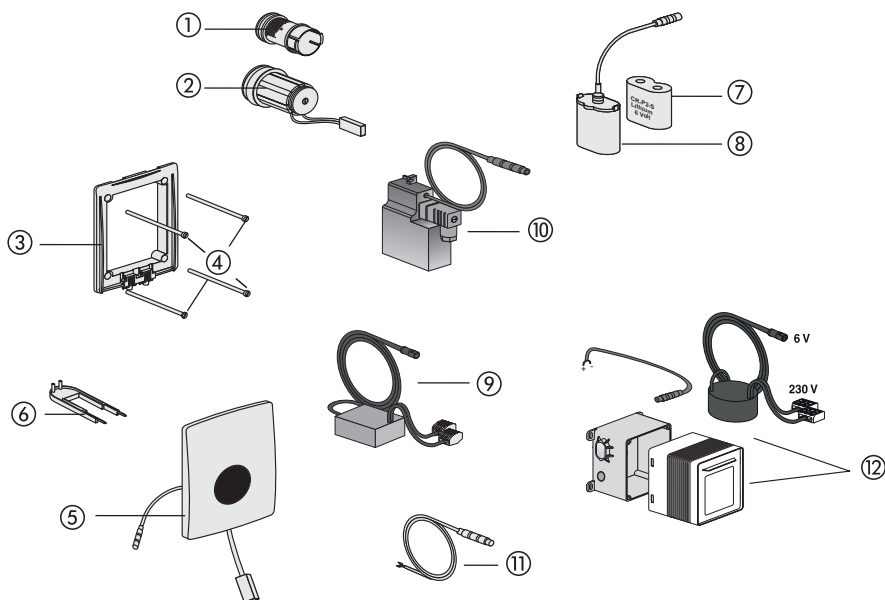


Nr.	Bezeichnung	Art.-Nr.	Unverb. Richtpreis/€
1	Pneumatisches Kartuschenventil	03.341.00..0000	
2	Filtersieb für Kartuschenventiltechnik	03.343.00..0000	
3	Druckbolzen für Urinaltechnik	04.012.00..0000	
4	Befestigungsschrauben M5 x 70 (4 Stck.)	03.107.00..0000	
5	Urinal-Abdeckung mit Montagerahmen weiß-alpin mattchrom Edelstahl gebürstet	03.106.01..0000 03.106.93..0000 03.106.00..0000	
6	Demontageschlüssel für Urinal-Abdeckplatte	02.992.00..0000	

Infrarot Urinal Abdeckplatte INEO BRIGHT (Art.-Nr. 16.091.XX..0000, 16.094.XX..0000)

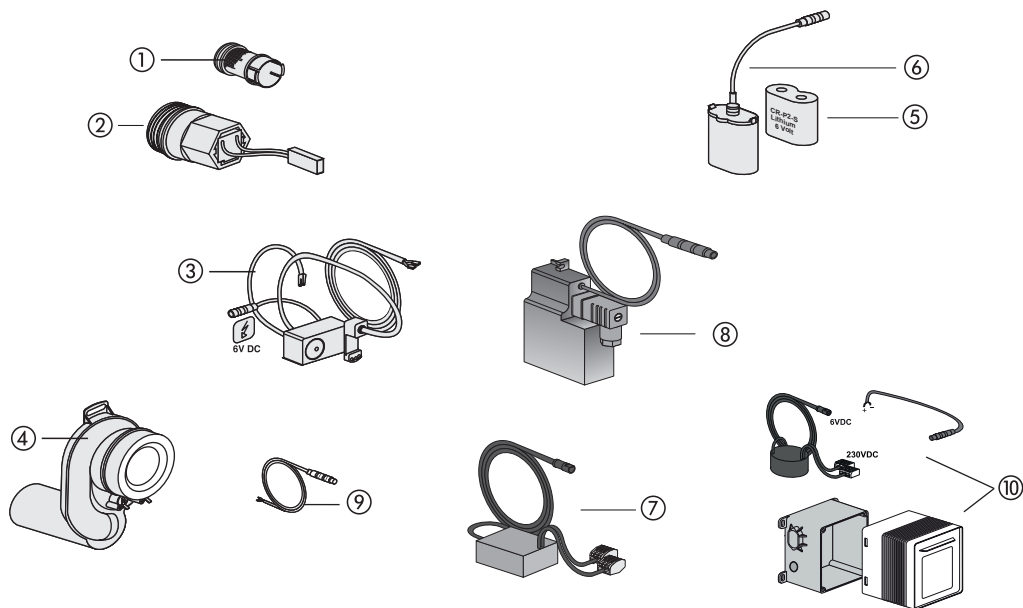
Nr.	Bezeichnung	Art.-Nr.	Unverb. Richtpreis/€
1	Filtersieb	03.343.00..0000	
2	Magnet-Kartuschenventil 6V DC	03.342.00..0000	
3	Montagerahmen mit IR Modul	05.336.00..0000	
4	Befestigungsschrauben M5 x 70 (4 Stck.)	03.107.00..0000	
5	Tastenrahmen Kunststoff weiß-alpin chrom Tastenrahmen Edelstahl gebürstet	05.317.01..0000 05.317.81..0000 05.319.00..0000	
	Tastenrahmen Glas weiß schwarz anthrazit	05.318.C9..0000 05.318.C8..0000 05.318.41..0000	
6	Demontageschlüssel für Urinal-Abdeckplatte	02.992.00..0000	
7	Lithium Batterie 6V DC, CR P 2	02.993.00..0000*	
8	Batteriehalterung für Batterie CR P 2	03.109.00..0000	
9	Netzteil 230V AC/6V DC Einzel-Spannungsversorgung	03.112.00..0000	
10	Verbindungskabel 600 mm mit Spezialstecker	03.111.00..0000	
11	UP-Netzgerät 230V AC/6V DC, für Einzel- und Reihenanlagen	01.254.00..0000	

*AUSLAUFARTIKEL – Lieferung so lange der Vorrat reicht

Infrarot Urinal Kartuschenventiltechnik mit Abdeckplatte (APIS 6 SM) (ab 04/2008)

Nr.	Bezeichnung	Art.-Nr.	Unverb. Richtpreis/€
1	Filtersieb	03.343.00..0000	
2	Magnet-Kartuschenventil 6V DC	03.342.00..0000	
3	Montagerahmen	03.369.00..0000	
4	Befestigungsschrauben M5 x 70 (4 Stck.)	03.107.00..0000	
5	Urinal-Infrarotabdeckplatte 6V DC weiß-alpin Edelstahl gebürstet chrom	03.370.01..0000 03.370.00..0000 03.370.81..0000	
6	Demontageschlüssel für Urinal-Abdeckplatte	02.992.00..0000	
7	Lithium Batterie 6V DC, CR P 2	02.993.00..0000*	
8	Batteriehalterung für Batterie CR P 2	03.109.00..0000	
9	Netzteil 24V AC/6V DC *1	03.113.00..0000	
10	Netzteil 230V AC/6V DC Einzel-Spannungsversorgung	03.112.00..0000	
11	Verbindungskabel 600 mm mit Spezialstecker	03.111.00..0000	
12	UP-Netzgerät 230V AC/6V DC für Einzel- und Reihenanlagen	01.254.00..0000	
	*1 Hinweis: Netzteil ist nicht für Reihenanlagen geeignet, bitte nur für Einzelinstalla- tionen verwenden.		

*AUSLAUFARTIKEL – Lieferung so lange der Vorrat reicht

Urinal Kartuschenventiltechnik, vandalensicher RL1 (APIS 6 SM) (ab 04/2008)

Nr.	Bezeichnung	Art.-Nr.	Unverb. Richtpreis/€
1	Filtersieb	03.343.00..0000	
2	Magnet-Kartuschenventil 6V DC	03.342.00..0000	
3	Urinal-Elektronikbaustein RL 1 für Kartuschenventiltechnik	03.371.00..0000	
4	Urinal Absauggeruchverschluss mit vormontierten Edelstahlelektroden	03.114.00..0000	
5	Lithium Batterie 6V DC, CR P 2	02.993.00..0000*	
6	Batteriehalterung für Batterie CR P 2	03.109.00..0000	
7	Netzteil 24V AC/6V DC *1	03.113.00..0000	
8	Netzteil 230V AC/6V DC Einzel-Spannungsversorgung	03.112.00..0000	
9	Verbindungskabel 600 mm mit Spezialstecker	03.111.00..0000	
10	UP-Netzgerät 230V AC/6V DC für Einzel- und Reihenanlagen	01.254.00..0000	
	*1 Hinweis: Netzteil ist nicht für Reihenanlagen geeignet, bitte nur für Einzelinstallationen verwenden.		

*AUSLAUFARTIKEL – Lieferung so lange der Vorrat reicht




AUSLAUFERZEUGNISSE

Ersatzteile für UP-Spülkästen

Ersatzteile für WC-Spülauslösungen

Ersatzteile für Urinal-Spülauslösungen

Die folgenden UP-Spülkästen und Spülauslösungen
sind nicht mehr im Programm,
allerdings sind einzelne Bestandteile noch lieferbar.



CC-150-S-UO-2V-2C					
Concealed Cistern	Bautiefe 150 mm	Tastengröße Small	Bedienseite Uni Operated	Spültechnik 2V-2Mengen	Bauart-Innengarnitur 2Cable-Kabel
90.702.00..T000		WC-Element 995 N, BH 985 mm, ohne Wandhalter			
90.703.00..T000		WC-Element 995 N, BH 820 mm, ohne Wandhalter			
95.702.00..0000		WC-Montageelement 982 N			
95.703.00..0000		UP-Spülkasten 983 N			



CC-150-S-FO-2V-2C					
Concealed Cistern	Bautiefe 150 mm	Tastengröße Small	Bedienseite Front Operated	Spültechnik 2V-2Mengen	Bauart-Innengarnitur 2Cable-Kabel
95.709.00..0000		WC-Montageelement 980 N			

Laserung Serienstand UP-Spülkästen

Im UP-Spülkasten ist die Bezeichnung und der Serienstand wie folgt gekennzeichnet:

CC-150-S-UO(FO)-2V-2C

Ser. - Nr.: 3 2. 13. 15 13:11

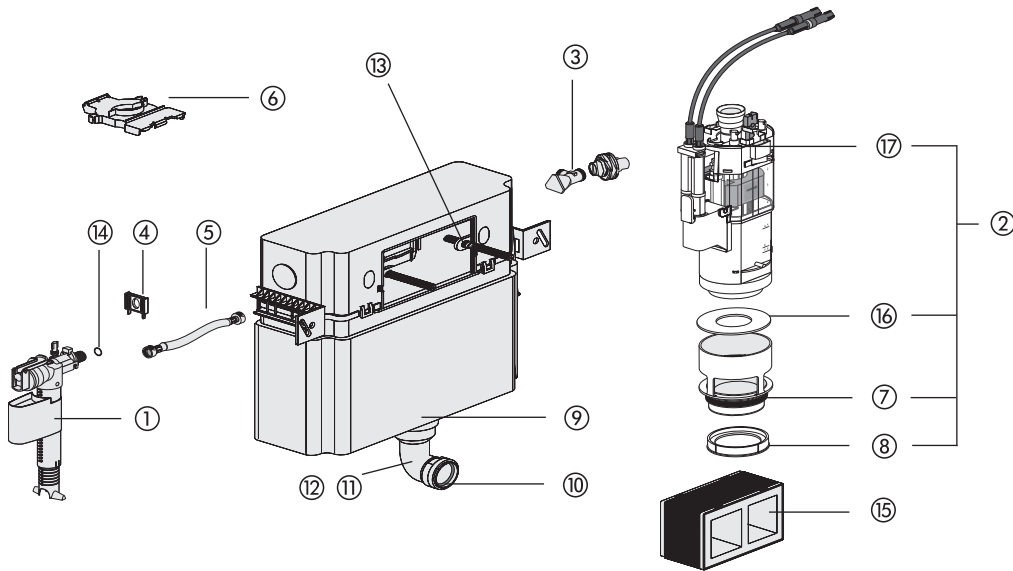
00000 / 00000 PB.086.84..0000

MADE IN GERMANY

Bezeichnung UP-Spülkasten

Serienstand / Wochentag-Kalenderwoche-Jahr / Uhrzeit

Nr.-Bearbeiter / Nr.-Bearbeiter, interne SANIT Art.-Nr.


**AUSLAUFERZEUGNIS – UP-Spülkasten 983N, CC-150-S-UO(FO)-2V-2C,
mit kleiner Revisionsöffnung**


Nr.	Bezeichnung	Art.-Nr.	Unverb. Richtpreis/€
1	Universal-Füllventil 510, G ¾ x 30 mm	25.001.00..0000*	
2	Universal Ablaufarmatur INEO	03.982.00..0000	
3	Eckventil G ½	02.425.00..0000	
4	Füllventilhalter	02.759.00..0000	
5	Flexibler Schlauch DN6 280 mm	05.266.00..0000	
6	Niederhalter	02.749.00..0000	
7	Rundring ø 55 x 5	02.436.00..0000	
8	Spülstromdrossel	02.758.00..0000	
9	Rundring ø 49 x 6	02.753.00..0000	
10	Lippendichtung ø 45	02.461.00..0000	
11	Spülbogen mit Rundring (BH 985)	01.234.00..0000	
12	Spülbogen mit Rundring (BH 820)	01.236.00..0000	
13	Riegel	02.972.00..0000	
14	Rundring ø 8 x 1,5 für flexiblen Schlauch	04.024.00..0000	
15	Bauschutz L/B: 175 x 115 mm mit EPS-Kern für Nassbau	16.031.00..0000	
16	Dichtring ø 31 x ø 63 x 2,8	02.754.00..0000	
17	Baugruppe Kabelbox	05.019.00..0000	
18 *	Start/Stopp-Set	03.999.00..0000	

*AUSLAUFARTIKEL – Lieferung so lange der Vorrat reicht

* ohne Abbildung, siehe Seite 120

Ersatzteile VWI – UP-Spülkästen 2.8.



CC-120-S-FO-2V-2C

Concealed Cistern	Bautiefe 120 mm	Tastengröße Small	Bedienseite Front Operated	Spültechnik 2V-2Mengen	Bauart-Innengarnitur 2Cable-Kabel
----------------------	--------------------	----------------------	----------------------------------	---------------------------	--------------------------------------

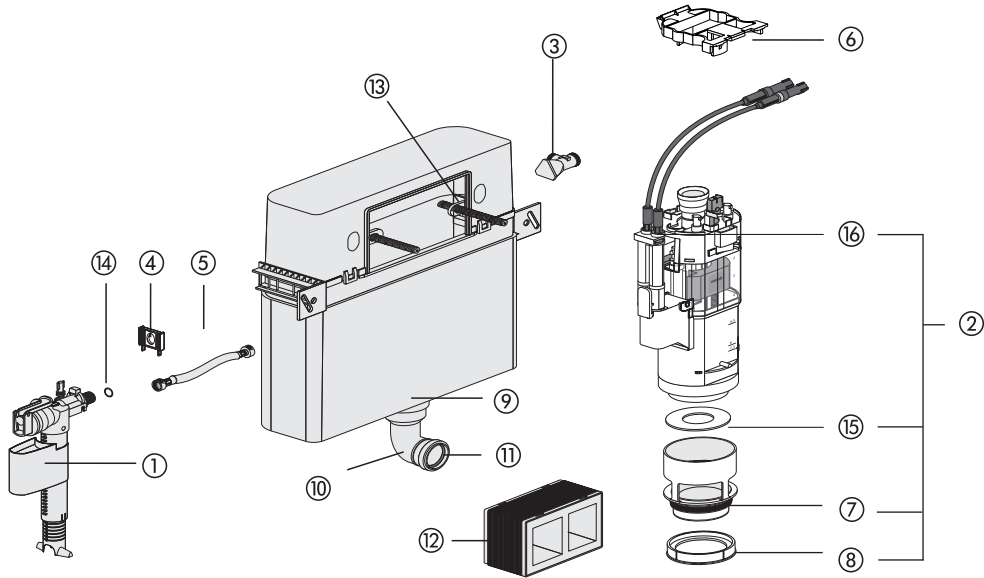
98.704.00..0000

WC-Blockelement 988 C

Laserung Serienstand UP-Spülkästen

Im UP-Spülkasten ist die Bezeichnung und der Serienstand wie folgt gekennzeichnet:

CC-120-S-FO-2V-2C	Bezeichnung UP-Spülkasten
Ser.-Nr.: 3 2. 13. 15 13:11	Serienstand / Wochentag-Kalenderwoche-Jahr / Uhrzeit
00000 / 00000 PB.086.84..0000	Nr.-Bearbeiter / Nr.-Bearbeiter, interne SANIT Art.-Nr.
MADE IN GERMANY	

AUSLAUFERZEUGNIS – UP-Spülkasten 983C, CC-120-S-FO-2V-2C, mit kleiner Revisionsöffnung

Nr.	Bezeichnung	Art.-Nr.	Unverb. Richtpreis/€
1	Universal-Füllventil 510, G 3/8 x 30 mm	25.001.00..0000*	
2	Universal Ablaufarmatur INEO	03.982.00..0000	
3	Eckventil G 1/2	02.425.00..0000	
4	Füllventilhalter	02.759.00..0000	
5	Flexibler Schlauch DN6 280 mm	05.266.00..0000	
6	Niederhalter	02.966.00..0000	
7	Rundring ø 55 x 5	02.436.00..0000	
8	Spülstromdrossel	02.758.00..0000	
9	Rundring ø 49 x 6	02.753.00..0000	
10	Spülbogen mit Rundring (BH 1185 mm)	01.232.00..0000	
11	Lippendichtung ø 45	02.461.00..0000	
12	Bauschutz mit EPS-Kern	16.031.00..0000	
13	Riegel	02.972.00..0000	
14	Rundring ø 8 x 1,5 für flexiblen Schlauch	04.024.00..0000	
15	Dichtring ø 31 x ø 63 x 2,8	02.754.00..0000	
16	Baugruppe Kabelbox	05.019.00..0000	
17 *	Start/Stopp-Set	03.999.00..0000	

*AUSLAUFARTIKEL – Lieferung so lange der Vorrat reicht

* ohne Abbildung, siehe Seite 120



CC-120-L-FO-2V-L (Auslauferzeugnis)

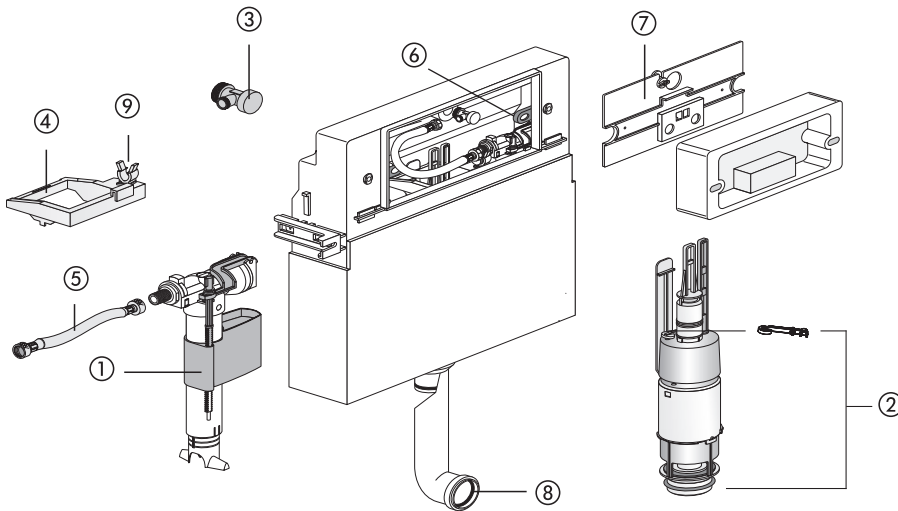
Concealed Cistern	Bautiefe 120 mm	Tastengröße Large	Bedienseite Front Operated	Spültechnik 2V-2Mengen	Bauart-Innengarnitur Lever-Hebel
90.601.00..T000		WC-Element 995, BH 1185 mm, ohne Wandhalter			
90.650.00..0000		WC-Element 995, BH 1185 mm, mit Wandhalter			
90.670.00..0000		WC-Pack 995			
95.947.00..0000		UP-Spülkasten 980/2V			
95.918.00..0000		UP-Spülkasten 983 für Stand-WC, Hinterwandeinbau			
95.999.00..0000		UP-Spülkasten 983 für Stand-WC, Vorderwandeinbau			
95.907.00..0000		WC-Montageelement 980, BH 1080 mm, ohne Fußstützen			
95.908.00..0000		WC-Montageelement 980, BH 1080 mm, mit Fußstützen			
95.970.00..0000		WC-Pack 980 mit WC-Sitz 1501			
95.970.00..S000		WC-Pack 980 mit WC-Sitz 1001			

Laserung Serienstand UP-Spülkästen

Im UP-Spülkasten ist die Bezeichnung und der Serienstand wie folgt gekennzeichnet:

CC-120-L-FO-2V-L	Bezeichnung UP-Spülkasten
Ser.-Nr.: 3 2. 13. 15 13:11	Serienstand / Wochentag-Kalenderwoche-Jahr / Uhrzeit
00000 / 00000 PB.086.84..0000	Nr.-Bearbeiter / Nr.-Bearbeiter, interne SANIT Art.-Nr.
MADE IN GERMANY	

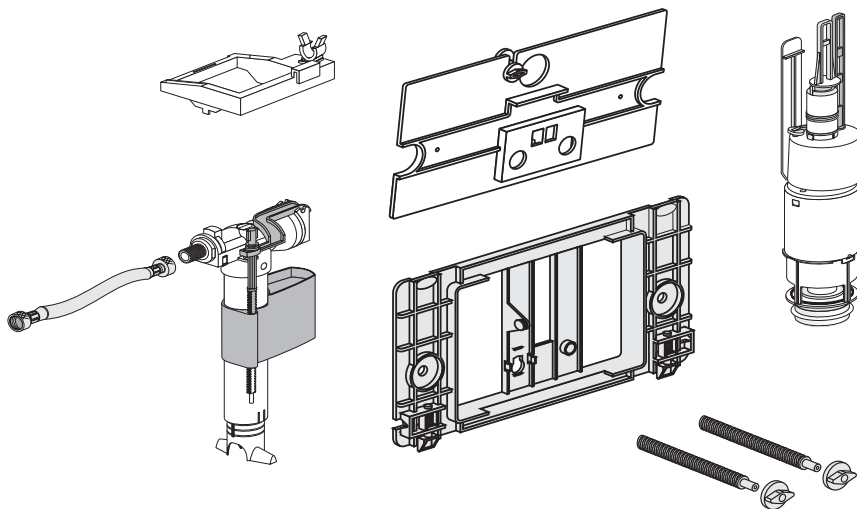
AUSLAUFERZEUGNIS – UP-Spülkasten, CC-120-L-FO-2V-L
mit großer Revisionsöffnung Modell 980 (ab 1994 bis 2010)



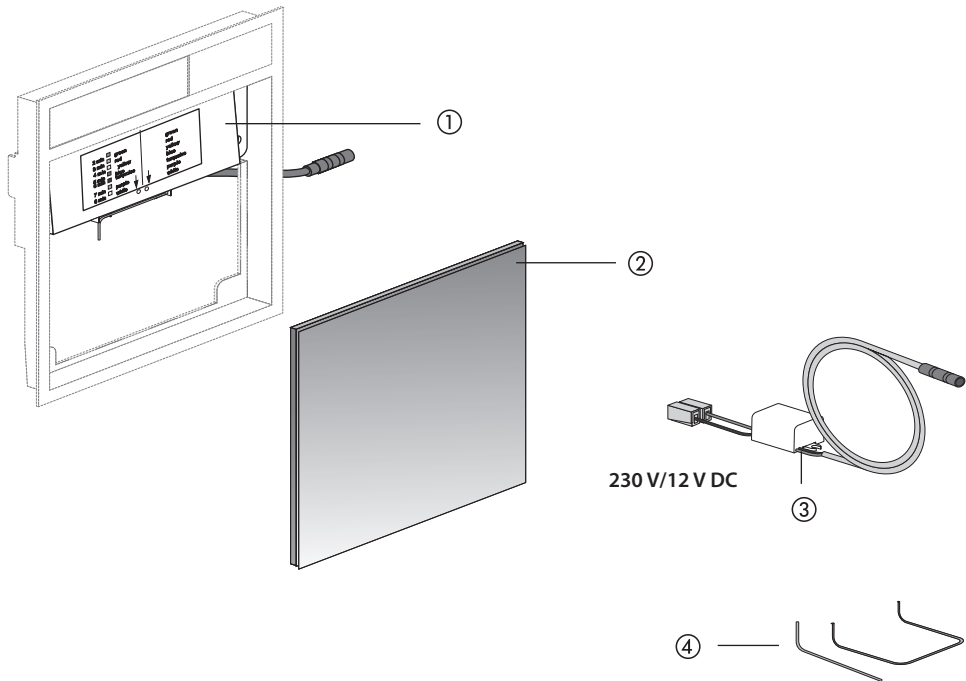
Nr.	Bezeichnung	Art.-Nr.	Unverb. Richtpreis/€
1	Universal-Füllventil 510, G ¾ x 30 mm	25.001.00..0000*	
2	Ablaufarmatur komplett inkl. Nieder- und Füllventilhalter und Bodenventil	01.950.00..0000	
3	Eckventil G ½	02.425.00..0000	
4	Niederhalter	02.879.00..0000	
5	Flexibler Anschlussschlauch mit Dichtungen G ¾	01.867.00..0000	
6	Riegel (2 Varianten)	02.635.00..0000	
7	Scharnierplatte inkl. 2 Hebel	01.952.00..0000	
8	Lippendichtung ø 45	02.461.00..0000	
9	Füllventilhalter	02.971.00..0000	

*AUSLAUFARTIKEL – Lieferung so lange der Vorrat reicht

**AUSLAUFERZEUGNIS – Umbauset von Start-Stopp- auf 2-Mengen-Spültechnik,
für UP-Spülkästen CC-120-L mit großer Revisionsöffnung**



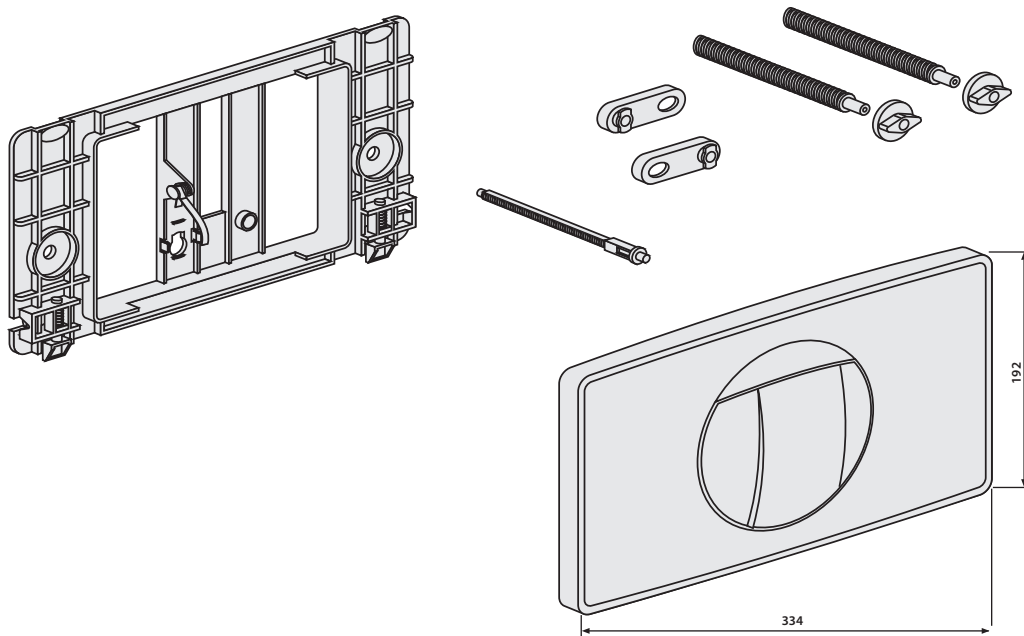
	Bezeichnung	Art.-Nr.	Unverb. Richtpreis/€
	Umbauset	05.145.00..0000	
	Hinweis: Ersetzt Umbauset Art.-Nr. 01.951.00..0000		

AUSLAUFERZEUGNIS – Betätigungsplatte LIS mit Beleuchtung, flächenbündig (Art.-Nr. 16.734.00..00XX)

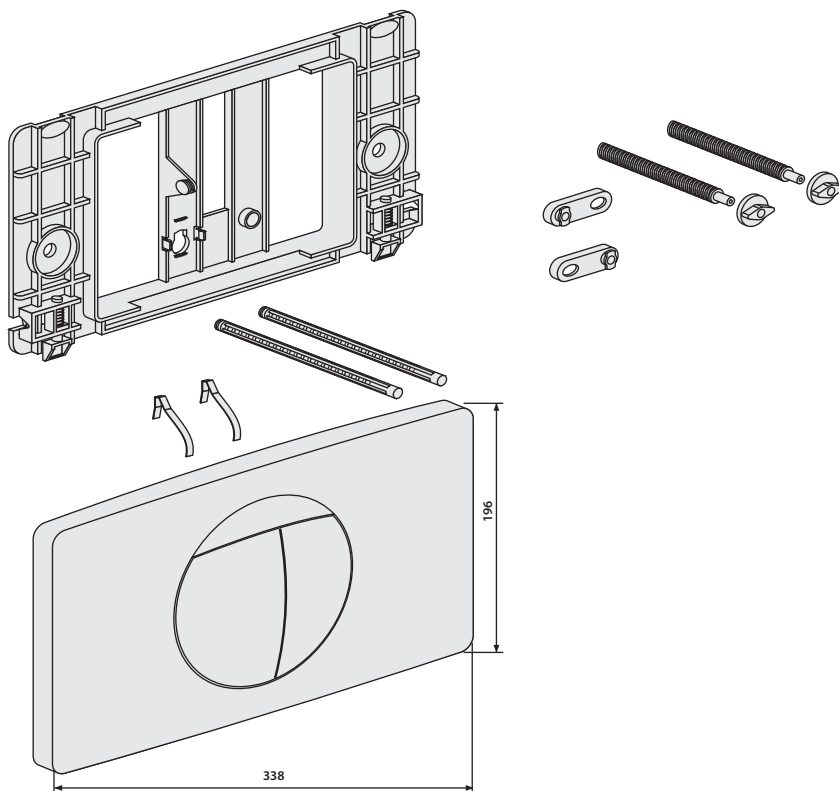
Nr.	Bezeichnung	Art.-Nr.	Unverb. Richtpreis/€
1	Beleuchtungsmodul	05.134.00..0000	
2	Designelement Glas, weiß	05.021.00..0001	
3	Netzgerät 230 V / 12V DC	05.135.00..0000	
4	Klammer und Schlüssel	04.245.00..0000	

AUSLAUFERZEUGNIS – Betätigungsplatte L für Start-/Stopp-Spülung

(ab 1994 bis 2010)



	Bezeichnung	Art.-Nr.	Unverb. Richtpreis/€
	Betätigungsplatte komplett, weiß-alpin	16.021.01..0000	

AUSLAUFERZEUGNIS – Betätigungsplatte L für 2-Mengenspülung**(ab 1999 bis 2010)**

Bezeichnung	Art.-Nr.	Unverb. Richtpreis/€
Betätigungsplatte komplett, weiß-alpin	16.018.01..0000	

Ersatzteile VWI – UP-Spülkästen 2.8.



CC-80-M-FO-2V-L (Auslaufferzeugnis)

Concealed Cistern	Bautiefe 80 mm	Tastengröße Medium	Bedienseite Front Operated	Spültechnik 2V-2Mengen	Bauart-Innengarnitur Lever-Hebel
90.801.00..0000		WC-Element 800, BH 1235 mm			
90.801.00..S000		WC-Element 800, BH 1235 mm, mit seitlicher Befestigung			
95.801.00..0000		UP-Spülkasten 800			
95.802.00..0000		WC-Montageelement 800			

Laserung Serienstand UP-Spülkästen

Im UP-Spülkasten ist die Bezeichnung und der Serienstand wie folgt gekennzeichnet:

CC-80-M-FO-2V-L	Bezeichnung UP-Spülkasten
Ser.-Nr.: 3 2. 13. 15 13:11	Serienstand / Wochentag-Kalenderwoche-Jahr / Uhrzeit
00000 / 00000 PB.086.84..0000	Nr.-Bearbeiter / Nr.-Bearbeiter, interne SANIT Art.-Nr.
MADE IN GERMANY	

*AUSLAUFARTIKEL – Lieferung so lange der Vorrat reicht



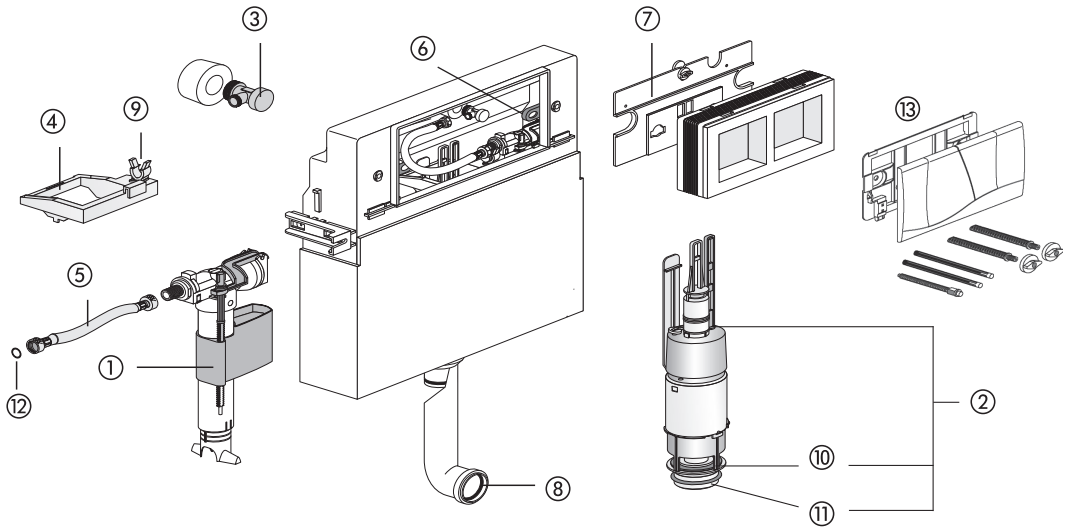
CC-120-M-FO-2V-L (Auslaufferzeugnis)

Concealed Cistern	Bautiefe 120 mm	Tastengröße Medium	Bedienseite Front Operated	Spültechnik 2V-2Mengen	Bauart-Innengarnitur Lever-Hebel
90.501.00..0000		WC-Element 995 M, BH 1185 mm, ohne Wandhalter			
90.550.00..0000		WC-Element 995 M, BH 1185 mm, mit Wandhalter			
95.500.00..0000		UP-Spülkasten 980 M			
95.501.00..0000		WC-Montageelement 980 M			

Laserung Serienstand UP-Spülkästen

Im UP-Spülkasten ist die Bezeichnung und der Serienstand wie folgt gekennzeichnet:

CC-120-M-FO-2V-L	Bezeichnung UP-Spülkasten
Ser.-Nr.: 3 2. 13. 15 13:11	Serienstand / Wochentag-Kalenderwoche-Jahr / Uhrzeit
00000 / 00000 PB.086.84..0000	Nr.-Bearbeiter / Nr.-Bearbeiter, interne SANIT Art.-Nr.
MADE IN GERMANY	

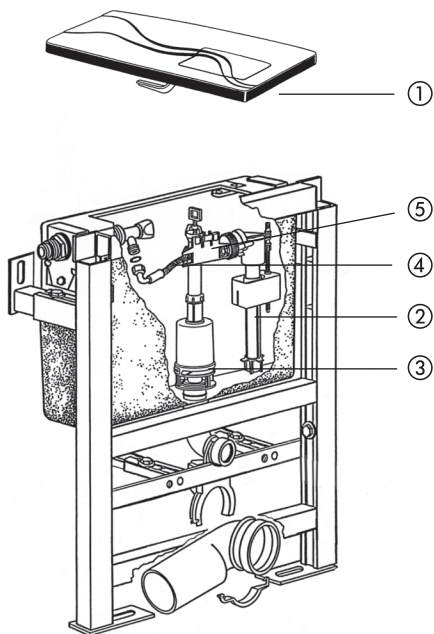
AUSLAUFERZEUGNIS – UP-Spülkasten, CC-120-M-FO-2V-L
 mit mittlerer Revisionsöffnung (ab 2010 bis 2014)


Nr.	Bezeichnung	Art.-Nr.	Unverb. Richtpreis/€
1	Universal-Füllventil 510, G $\frac{3}{8}$ x 30 mm	25.001.00..0000*	
2	Ablaufarmatur komplett inkl. Nieder- und Füllventilhalter und Bodenventil	01.950.00..0000	
3	Eckventil G $\frac{1}{2}$	02.425.00..0000	
4	Niederhalter	02.879.00..0000	
5	Flexibler Anschlusschlauch DN6 280 mm	05.266.00..0000	
6	Riegel	02.972.00..0000	
7	Scharnierplatte inkl. 2 Hebel	03.633.00..0000	
8	Lippendichtung \varnothing 45	02.461.00..0000	
9	Füllventilhalter	02.971.00..0000	
10	Dichtring \varnothing 31 x \varnothing 63 x 2,8	02.754.00..0000	
11	Rundring \varnothing 55 x 5	02.436.00..0000	
12	Rundring \varnothing 8 x 1,5 für flexiblen Schlauch	04.024.00..0000	
13	Betätigungsplatte, 2-Mengen-Spülung, weiß	73.324.01..0000	

*AUSLAUFARTIKEL – Lieferung so lange der Vorrat reicht

AUSLAUFERZEUGNIS – UP-Spülkasten, Betätigungsplatte von oben betätigt

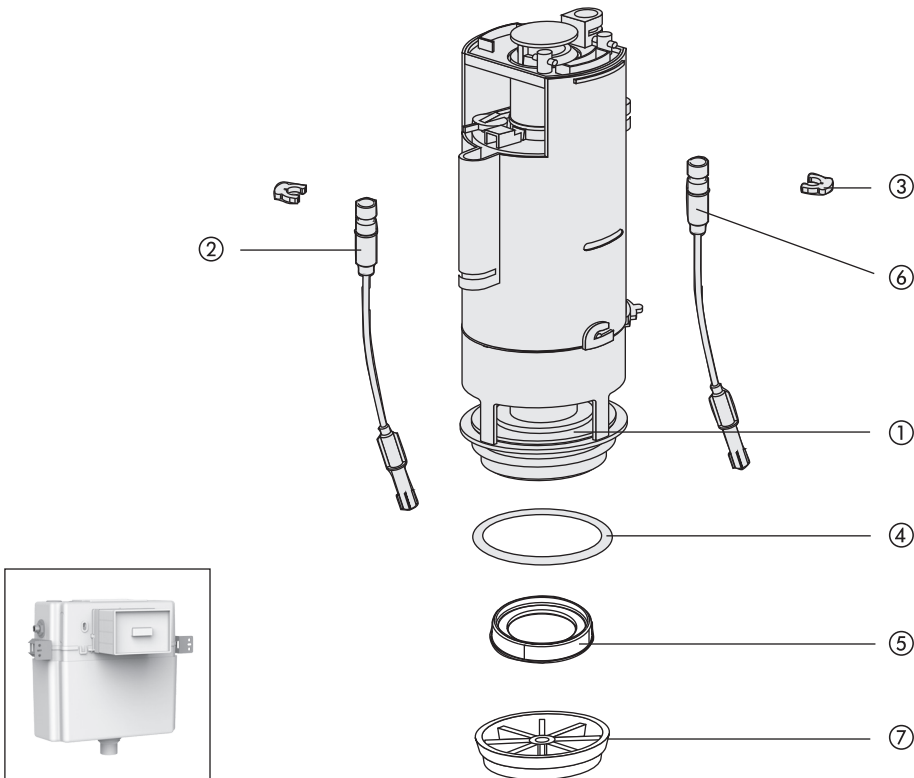
(ab 1995 bis 2004)



Nr.	Bezeichnung	Art.-Nr.	Unverb. Richtpreis/€
1	Betätigungsplatte, weiß-alpin	16.005.01..0000	
2	Universal Füllventil 510, G ¾ x 30 mm	25.001.00..0000*	
3	Ablaufarmatur inkl. Bodenventil	01.790.00..0000	
4	Flexibler Anschlussschlauch mit Dichtungen G ¾	01.094.00..0000	
5	Füllventilhalter	02.669.00..0000	

*AUSLAUFARTIKEL – Lieferung so lange der Vorrat reicht

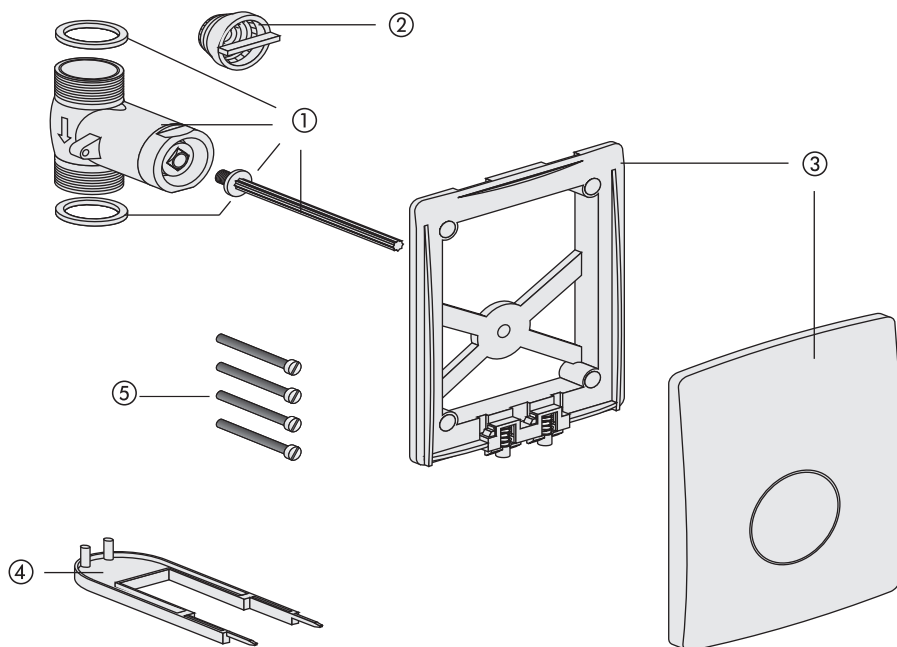
**AUSLAUFERZEUGNIS – Ablaufarmatur für UP-Spülkästen CC-150-S-FO-2V-2C
mit kleiner Revisionsöffnung (Art.-Nr. 01.220.00..0000) (ab 2002 bis 2014)**



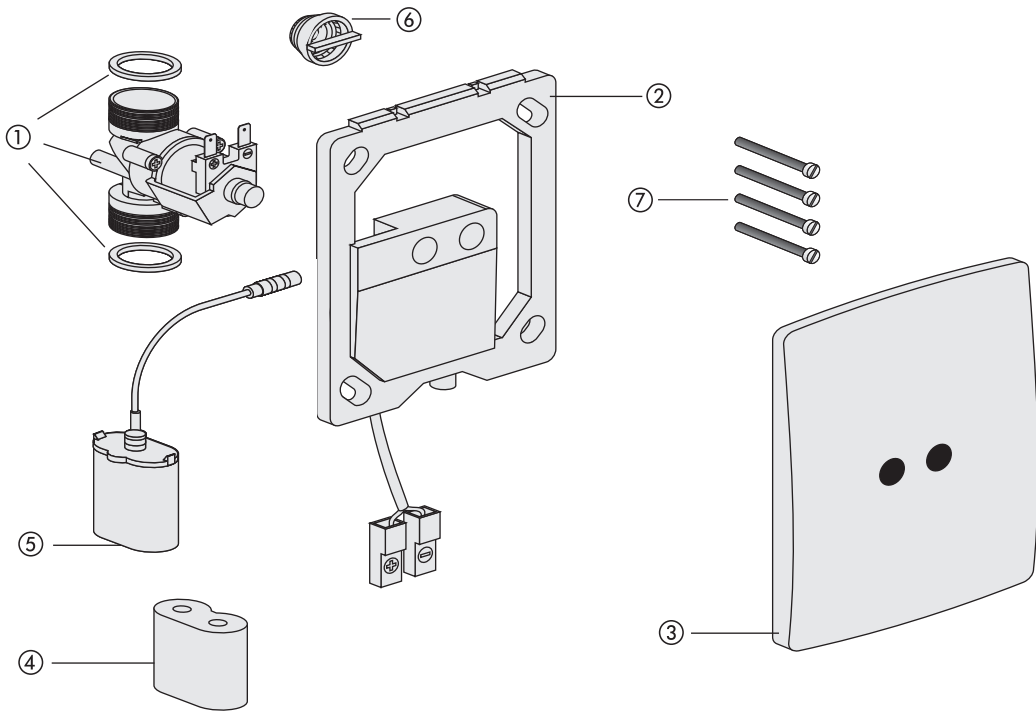
Nr.	Bezeichnung	Art.-Nr.	Unverb. Richtpreis/€
1	Dichtring ø 31 x ø 63 x 2,8	02.754.00..0000	
2	Druckspirale, 560 mm lang, schwarz	02.755.00..0000	
3	Klammer	02.756.00..0000	
4	Rundring ø 55 x 5	02.436.00..0000	
5	Spülstromdrossel (BH 1185 mm) für den UP-Bereich	02.758.00..0000	
6	Druckspirale, 500 mm lang, rot	02.769.00..0000	
7	Spülstromdrossel für den AP- und UP-Bereich	04.174.00..0000	
8 *	2 Druckspiralen 1 m, schwarz, mit Klammern	03.037.00..0000	
9 *	Druckspirale, 700 mm lang, schwarz	02.025.00..0000	

AUSLAUFERZEUGNIS – Urinal-Abdeckplatte für handbetätigten UP-Druckspüler (APIS 5 SM)

(Art.-Nr. 16.055.**..0000) (ab 2003 bis 2008)

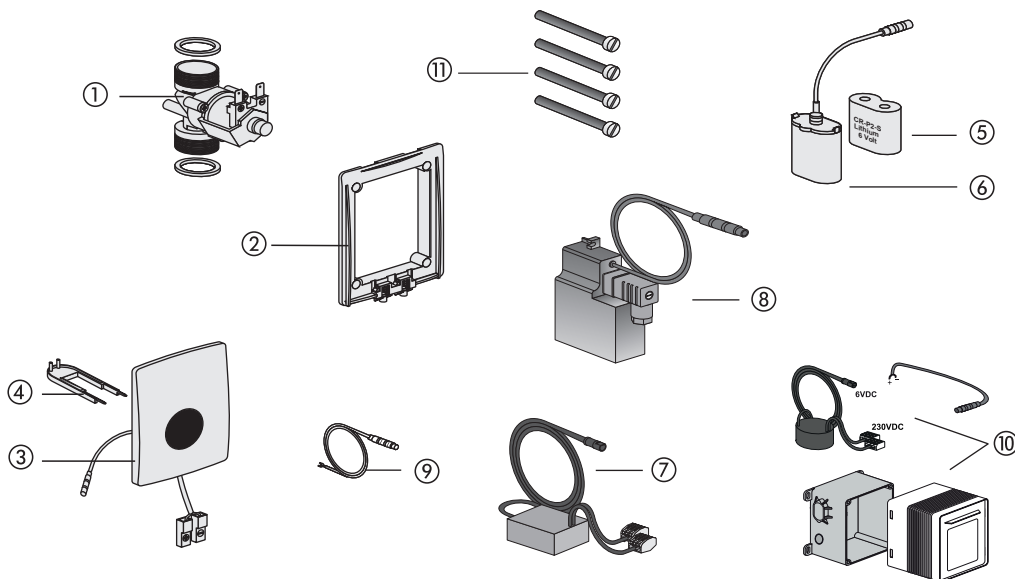


Nr.	Bezeichnung	Art.-Nr.	Unverb. Richtpreis/€
1	Selbstschlussventil DN 15 mit Druckbolzen und Dichtungen	03.105.00..0000	
2	Filtersieb	03.051.00..0000	
3	Abdeckung mit Montagerahmen weiß-alpin mattchrom Edelstahl gebürstet	03.106.01..0000 03.106.93..0000 03.106.00..0000	
4	Demontageschlüssel	02.992.00..0000	
5	Befestigungsschrauben M5 x 70 (4 Stck.)	03.107.00..0000	

**AUSLAUFERZEUGNIS – Urinal-Abdeckplatte für INFRA 6V-Batterie (APIS 5 SM)****(Art.-Nr. 16.046.00..0000) (ab 2002 bis 2008)**

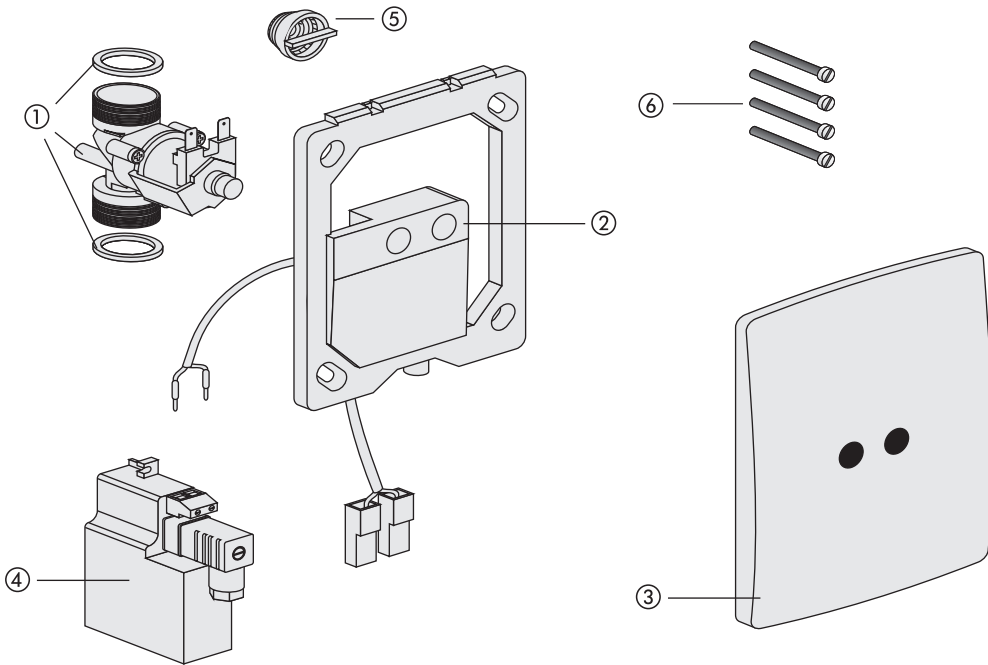
Nr.	Bezeichnung	Art.-Nr.	Unverb. Richtpreis/€
1	Magnetventil 6V DC G 3/4 AG, BL 61 mm, inkl. 2 Dichtungen	03.108.00..0000	
2	Infrarotelektronik 6V DC	03.116.00..0000*	
3	Edelstahlabdeckung 120 x 150 x 16 mm	03.117.00..0000*	
4	Lithium Batterie 6V DC, CR P 2	02.993.00..0000*	
5	Batteriehalterung für Batterie CR P 2	03.109.00..0000	
6	Filtersieb	03.051.00..0000	
7	Befestigungsschrauben M5 x 70 (4 Stck.)	03.107.00..0000	

*AUSLAUFARTIKEL – Lieferung so lange der Vorrat reicht

AUSLAUFERZEUGNIS – Infrarot Urinaltechnik mit Abdeckplatte (APIS 5 SM)**(Art.-Nr. 16.060.-16.063.00..0000) (ab 2006 bis 2008)**

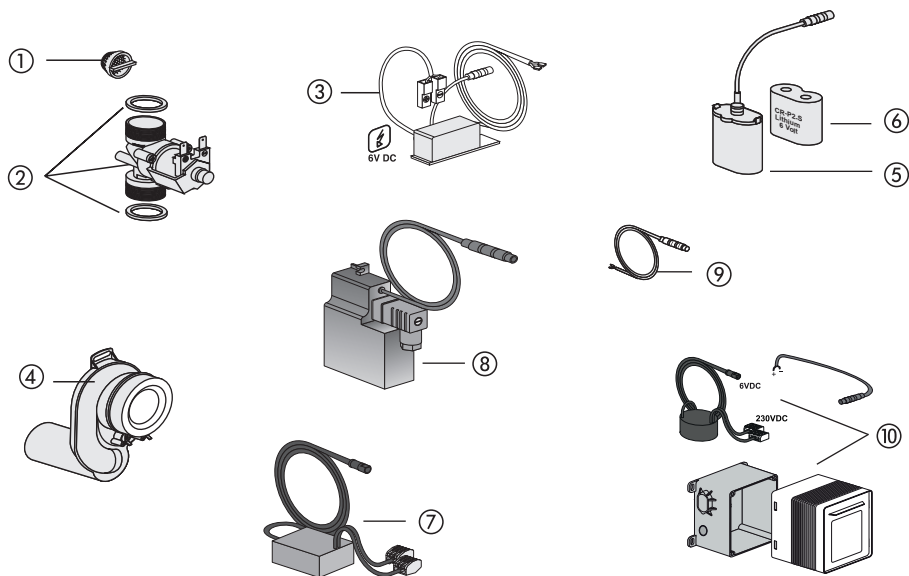
Nr.	Bezeichnung	Art.-Nr.	Unverb. Richtpreis/€
1	Magnetventil 6V DC	03.108.00..0000	
2	Montagerahmen	03.369.00..0000	
3	Urinal-Infrarotabdeckplatte 6V DC Kunststoff, weiß-alpin	03.980.00..0000	
4	Demontageschlüssel für Urinal- Abdeckplatte	02.992.00..0000	
5	Lithium Batterie 6V DC, CR P 2	02.993.00..0000*	
6	Batteriehalterung für Batterie CR P 2	03.109.00..0000	
7	Netzteil 24V AC/6V DC *1	03.113.00..0000	
8	Netzteil 230V AC/6V DC Einzel-Spannungsversorgung	03.112.00..0000	
9	Verbindungskabel 600 mm mit Spezialstecker	03.111.00..0000	
10	UP-Netzgerät 230V AC/6V DC für Einzel- und Reihenanlagen	01.254.00..0000	
11	Befestigungsschrauben M5 x 70 (4 Stck.)	03.107.00..0000	
	*1 Hinweis: Netzteil ist nicht für Reihenanlagen geeignet, bitte nur für Einzelinstalla- tionen verwenden.		

*AUSLAUFARTIKEL – Lieferung so lange der Vorrat reicht

AUSLAUFERZEUGNIS – Urinal-Abdeckplatte für INFRA 230V-Netz (APIS 5 SM)**(Art.-Nr. 16.045.00..0000) (ab 2002 bis 2008)**

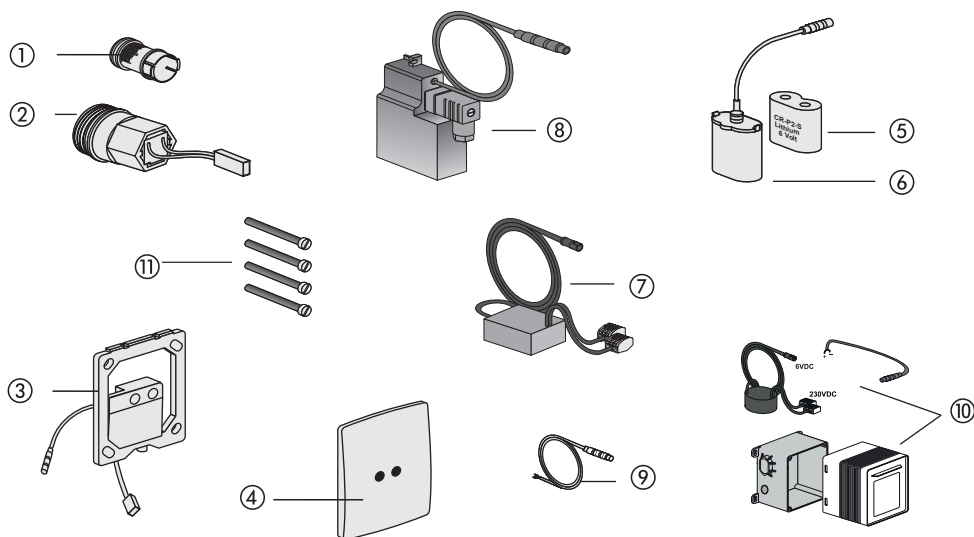
Nr.	Bezeichnung	Art.-Nr.	Unverb. Richtpreis/€
1	Magnetventil 12V AC G 3/4 AG, BL 61 mm, inkl. 2 Dichtungen	03.118.00..0000	
2	Infrarotelektronik 12V AC	03.119.00..0000*	
3	Edelstahlabdeckung 120 x 150 x 16 mm	03.117.00..0000*	
4	Netzteil 230V AC/ 12V AC	03.120.00..0000	
5	Filtersieb	03.051.00..0000	
6	Befestigungsschrauben M5 x 70 (4 Stck.)	03.107.00..0000	

*AUSLAUFARTIKEL – Lieferung so lange der Vorrat reicht

AUSLAUFERZEUGNIS – Urinaltechnik, vandalensicher RL 1 (APIS 5 SM)**(Art.-Nr. 01.426/427/428/429.00..0000) (ab 2004 bis 2008)**

Nr.	Bezeichnung	Art.-Nr.	Unverb. Richtpreis/€
1	Filtersieb	03.051.00..0000	
2	Magnetventil 6V DC G 3/4 AG, BL 61 mm, inkl. 2 Dichtungen	03.108.00..0000	
3	RL 1 Urinal-Elektronikbaustein	03.110.00..0000	
4	Urinal Absauggeruchverschluss mit vormontierten Edelstahl Elektroden	03.114.00..0000	
5	Batteriehalterung für Batterie CR P 2	03.109.00..0000	
6	Lithium Batterie 6V DC, CR P 2	02.993.00..0000*	
7	Netzteil 24V AC/6V DC *1	03.113.00..0000	
8	Netzteil 230V AC/6V DC Einzel-Spannungsversorgung	03.112.00..0000	
9	Verbindungskabel 600 mm mit Spezialstecker	03.111.00..0000	
10	UP-Netzgerät 230V AC/6V DC für Einzel- und Reihenanlagen	01.254.00..0000	
	*1 Hinweis: Netzteil ist nicht für Reihenanlagen geeignet, bitte nur für Einzelinstallationen verwenden.		

*AUSLAUFARTIKEL – Lieferung so lange der Vorrat reicht

AUSLAUFERZEUGNIS – Urinal Kartuschenventiltechnik mit Abdeckplatte aus Edelstahl (APIS 6 SM)**(Art.-Nr. 16.065/066/067/068.00..0000) (ab 2008 bis 2009)**

Nr.	Bezeichnung	Art.-Nr.	Unverb. Richtpreis/€
1	Filtersieb	03.343.00..0000	
2	Magnet-Kartuschenventil 6V DC	03.342.00..0000	
3	Infra Urinalsteuerung 6V DC	03.368.00..0000*	
4	Edelstahlabdeckung 120 x 150 x 16 mm	03.117.00..0000*	
5	Lithium Batterie 6V DC, CR P 2	02.993.00..0000*	
6	Batteriehalterung für Batterie CR P 2	03.109.00..0000	
7	Netzteil 24V AC/6V DC * ¹	03.113.00..0000	
8	Netzteil 230V AC/6V DC Einzel-Spannungsversorgung	03.112.00..0000	
9	Verbindungskabel 600 mm mit Spezialstecker	03.111.00..0000	
10	UP-Netzgerät 230V AC/6V DC für Einzel- und Reihenanlagen	01.254.00..0000	
11	Befestigungsschrauben M5 x 70 (4 Stck.)	03.107.00..0000	
	* ¹ Hinweis: Netzteil ist nicht für Reihenanlagen geeignet, bitte nur für Einzelinstallationen verwenden.		

*AUSLAUFARTIKEL – Lieferung so lange der Vorrat reicht

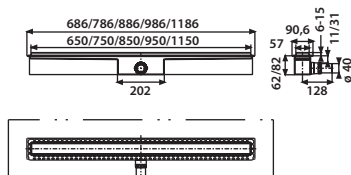



ROCA GROUP
Competence Center

WARENGRUPPE 4

ABLAUFARMATUREN

Bodengleiche Duschrinnen	4.6.		176-180
Bodengleiche Duschabläufe	4.5.		181-182
Ablaufarmaturen für Bade- und Duschwannen	4.4.		183-226
Abläufe für Ausgüsse, Geräte und Urinale	4.3.		227-234
Ablaufarmaturen für Spülen und Becken	4.2.		235-253
Ablaufarmaturen für Waschtische	4.1.		254-268



Duschrinne ES 50, höhenverstellbar, Abgang waagrecht Höhe 62/82 mm

für den Nassbau, zur Entwässerung bodengleicher Duschen, Einbau im Raum oder an der Wand, geringste Einbauhöhe 62 mm: Geruchverschlusshöhe 30 mm (nicht normgerecht)*, Einbauhöhe 82 mm: Geruchverschlusshöhe 50 mm, bestehend aus: Duschrinne Edelstahl Breite 50 mm, mit werksseitig aufgeklebter Dichtmanschette, Drainrahmen, Ablaufleistung 0,5 l/s geprüft nach DIN EN 1253, inkl. Fertigbauset höhenverstellbar mit beidseitig verwendbarer Abdeckung-Edelstahl gebürstet oder beflesbar für Bodenbeläge zwischen 6-15 mm (voreingestellt auf 10 mm), Abdeckung Edelstahl gebürstet für Bodenbeläge 6-15 mm, Abdeckung beflesbar mit Bodenbelägen von 9-15 mm, mit Styroporträger, Bauschutz und Befestigungsmaterial, Verpackung im Karton

Maß	Art.-Nr.	VE1	VE2	VE3	Unverb. Richtpreis/€
650 / 50 / 62 mm	05.252.00..0000*	1	50		
650 / 50 / 82 mm	05.255.00..0000	1	50		
750 / 50 / 62 mm	05.231.00..0000*	1	50		
750 / 50 / 82 mm	05.233.00..0000	1	50		
850 / 50 / 62 mm	05.253.00..0000*	1	50		
850 / 50 / 82 mm	05.256.00..0000	1	50		
950 / 50 / 62 mm	05.234.00..0000*	1	50		
950 / 50 / 82 mm	05.235.00..0000	1	50		
1150 / 50 / 62 mm	05.254.00..0000*	1	50		
1150 / 50 / 82 mm	05.257.00..0000	1	50		

* Geruchverschlusshöhe 30 mm nicht normgerecht

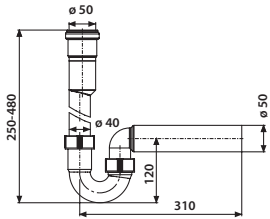
Zubehör:

- Lastverteilungsplatte siehe Seite 177

Geruchverschluss DN 50

für Duschrinnen ES 50 mit senkrechtem Abgang, aus Kunststoff, mit Anschlussrohr DN 50 und Abgangsrohr ø 50, Verpackung im Foliebeutel

Maß	Art.-Nr.	VE1	VE2	VE3	Unverb. Richtpreis/€
DN 50/ø 50	31.801.00..0000	1	35	420	

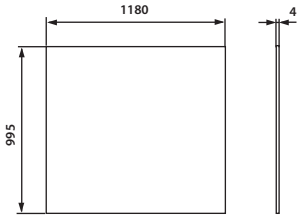



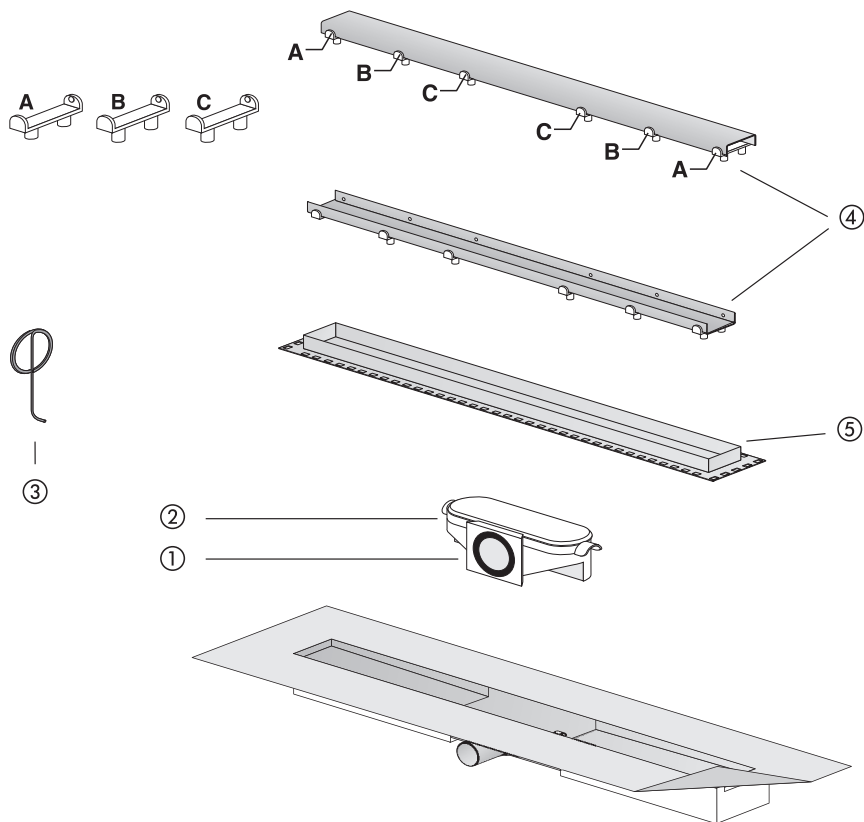
Lastverteilungsplatte

Lastverteilungsplatte für Duschrinne ES 50, Einsatz bei Sanierungen mit geringer Einbauhöhe zur Überdeckung des Abflussrohres und gleichmäßigen Lastverteilung, hochdruckfeste Verbundplatte (Alucobond) mit beidseitiger Abdichtfolie

Maß L/B/T	Art.-Nr.	VE1	VE2	VE3	Unverb. Richtpreis/E
1180 x 995 x 4 mm	04.186.00..0000	1	100		

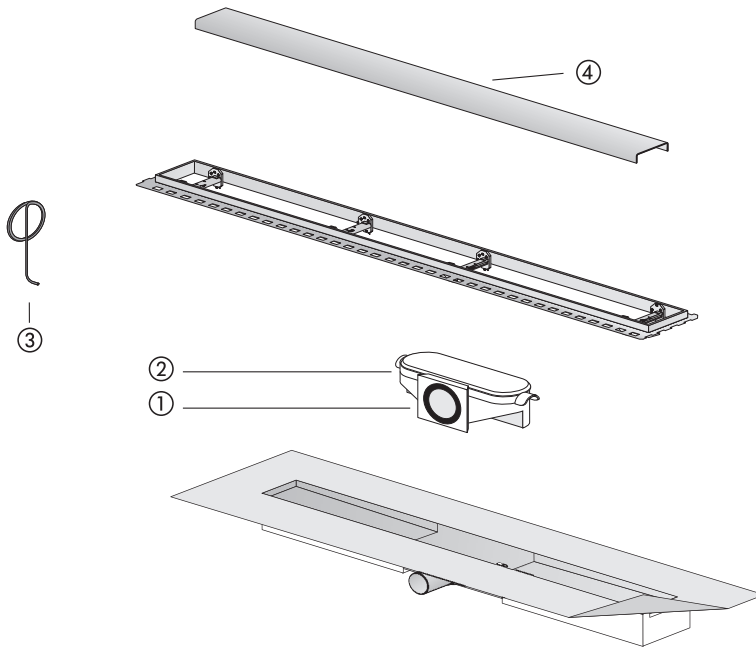
AUSLAUFARTIKEL – Lieferung so lange der Vorrat reicht



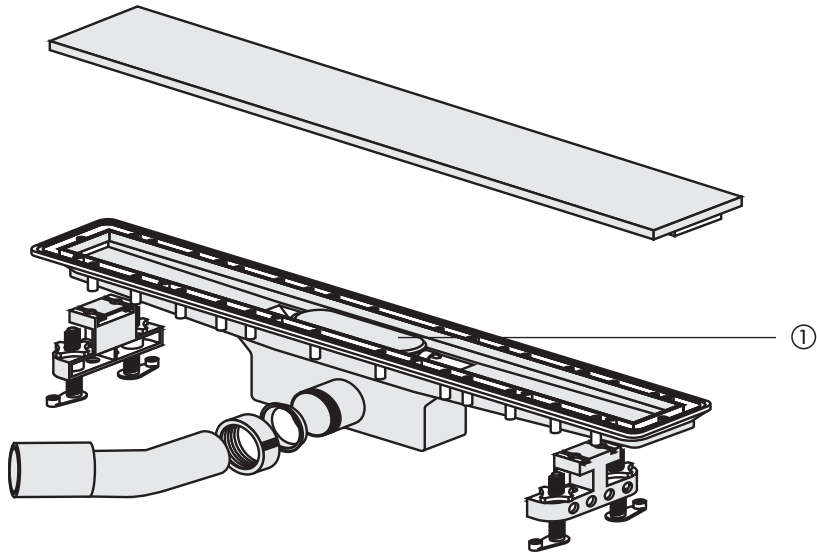


Nr.	Bezeichnung	Art.-Nr.	Unverb. Richtpreis/€
1	Geruchverschluss-Einsatz, GV 82 mm	03.647.00..0000	
2	Geruchverschluss-Einsatz, GV 62 mm	03.886.00..0000	
3	Rostheber	04.236.00..0000	
4	Rost 750/50/11 mm Rost 950/50/11 mm Rost 1150/50/11 mm	04.230.00..0000 04.231.00..0000 04.232.00..0000	
5	Rostrahmen mit EPS-Kern 750/50/11 mm	04.233.00..0000	

Duschrinne E550 höhenverstellbar ab Baujahr 2019

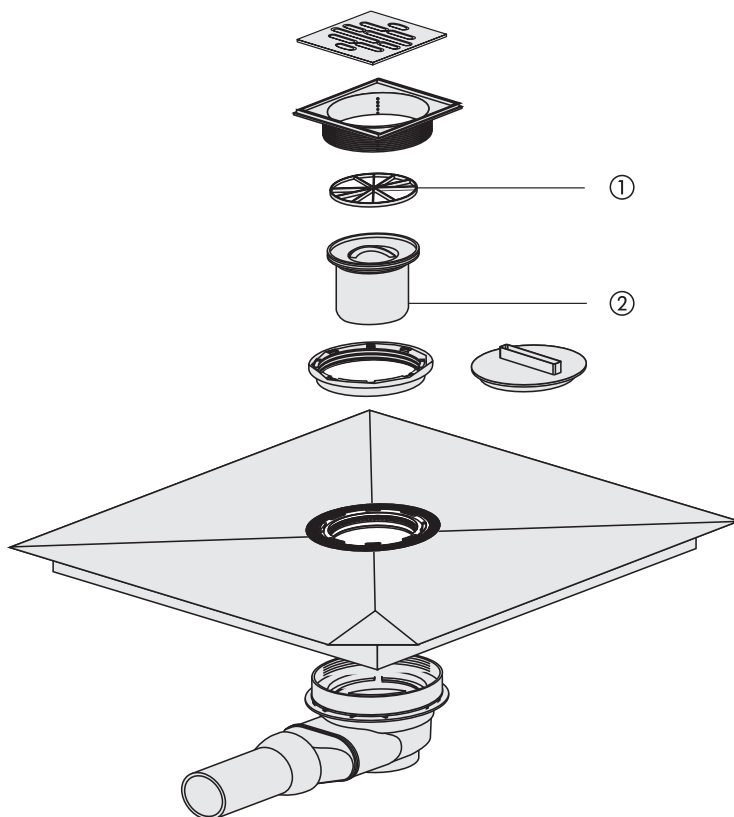


Nr.	Bezeichnung	Art.-Nr.	Unverb. Richtpreis/€
1	Geruchverschluss-Einsatz, GV 82 mm	03.647.00..0000	
2	Geruchverschluss-Einsatz, GV 62 mm	03.886.00..0000	
3	Rostheber	04.236.00..0000	
4	Rost 750/50/11 mm Rost 950/50/11 mm Rost 1150/50/11 mm	04.230.00..0000 04.231.00..0000 04.232.00..0000	



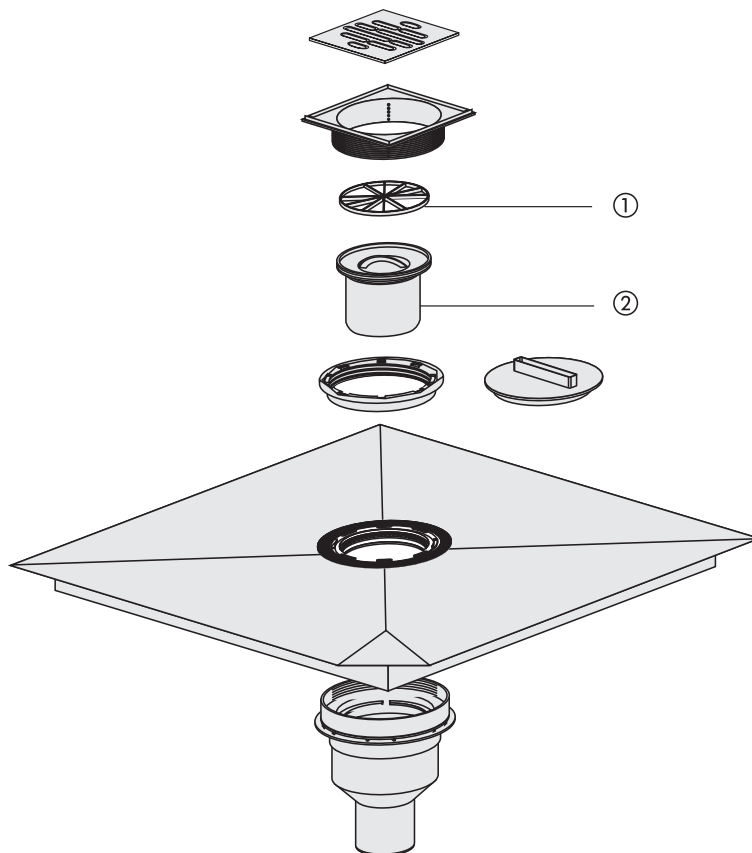
Nr.	Bezeichnung	Art.-Nr.	Unverb. Richtpreis/€
1	Geruchverschluss-Einsatz, GV 82 mm	03.647.00..0000	

Duschablauf für Duschboard 823/BW



Nr.	Bezeichnung	Art.-Nr.	Unverb. Richtpreis/€
1	Haarsieb	04.109.00..0000	
2	Geruchverschluss-Einsatz	03.630.00..0000	

Duschablauf für Duschboard 823/BS



Nr.	Bezeichnung	Art.-Nr.	Unverb. Richtpreis/€
1	Haarsieb	04.109.00..0000	
2	Geruchverschluss-Einsatz	03.630.00..0000	

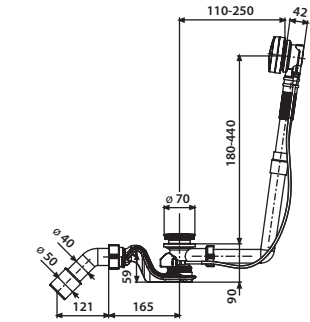




Ab- und Überlaufgarnitur SWING (Bauhöhe 90 mm)

aus Kunststoff, Bowdenzug 650 mm, mit strömungsoptimiertem Geruchverschluss, geringe Bauhöhe (90 mm) und Ablaufbogen ø 40/50 mm, verchromte Bedieneinheit mit rückstellbarem Drehgriff, inkl. 3 Designelementen in den Farben weiß-alpin, matt-chrom und schwarz RAL 9005, Ventilkugel und Montageset, für Badewannen mit Drehexzenterbetätigung, Verpackung im Karton

geprüft nach DIN EN 274, überwacht



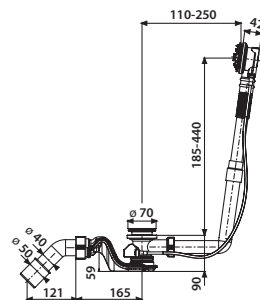
	Art.-Nr.	VE1	VE2	VE3	Unverb. Richtpreis/€
	35.330.00..0000	1	5	65	

Funktionseinheit SWING + BASIC (Bauhöhe 90 mm)

1. aus Kunststoff, Bowdenzug 650 mm, starrer Überlauf, mit strömungsoptimiertem Geruchverschluss, geringe Bauhöhe (90 mm) und Ablaufbogen d:40/50 mm, ohne Bedieneinheit, mit Montageset, für Badewannen mit Drehexenterbetätigung, Verpackung im Karton
2. Bowdenzug 650 mm, mit flexiblem Überlauf
3. für Sonderbadewannen und Whirlpools, Bowdenzug 1 m, mit flexiblem und kürzbarem Überlaufrohr

geprüft nach DIN EN 274


	Art.-Nr.	VE1	VE2	VE3	Unverb. Richtpreis/€
1.	35.331.00..1000	1	5	65	
2.	35.331.00..5000	1	5	65	
3.	35.332.00..0000	1	5	65	



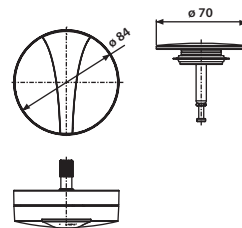
Bedieneinheit für Funktionseinheit SWING

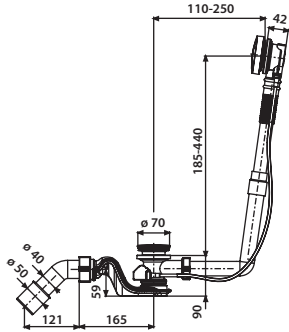
bestehend aus einer Bedieneinheit mit rückstellbarem Drehgriff und Ventilkegel, Verpackung im Karton

1. Drehgriff und Ventilkegel weiß-alpin
2. Drehgriff und Ventilkegel weiß-matt
3. Drehgriff und Ventilkegel schwarz-matt
4. Drehgriff und Ventilkegel verchromt, inkl. 3 Designelementen in den Farben weiß-alpin, mattchrom und schwarz RAL 9005



Farbe	Art.-Nr.	VE1	VE2	VE3	Unverb. Richtpreis/€
1. weiß-alpin	05.098.01..0000	1	5	600	
2. weiß-matt	05.098.07..0000	1	5	600	
3. schwarz-matt	05.098.56..0000	1	5	600	
4. chrom	05.098.81..0000	1	5	600	



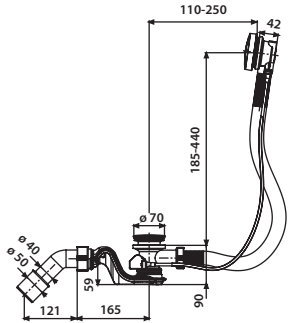


Ab- und Überlaufgarnitur BASIC (Bauhöhe 90 mm)

aus Kunststoff, Bowdenzug 650 mm, mit strömungsoptimiertem Geruchverschluss, geringe Bauhöhe (90 mm) und Ablaufbogen \varnothing 40/50 mm, verchromter Drehgriff mit Überdrehenschutz, Ventilkegel, für Badewannen mit Drehexenterbetätigung, Verpackung im Karton

geprüft nach DIN EN 274, überwacht

	Art.-Nr.	VE1	VE2	VE3	Unverb. Richtpreis/€
	35.333.00..0000	1	5	65	



Ab- und Überlaufgarnitur BASIC mit flexiblem Überlauf (Bauhöhe 90 mm)

aus Kunststoff, Bowdenzug 650 mm, mit strömungsoptimiertem Geruchverschluss, geringe Bauhöhe (90 mm) und Ablaufbogen \varnothing 40/50 mm, Drehgriff mit Überdrehenschutz und Ventilkegel, für Badewannen mit Drehexenterbetätigung, Drehgriff und Ventilkegel verchromt, Verpackung im Foliebeutel

geprüft nach DIN EN 274

	Art.-Nr.	VE1	VE2	VE3	Unverb. Richtpreis/€
	35.333.00..S000	1	20	240	

Funktionseinheit SWING + BASIC (Bauhöhe 90 mm)

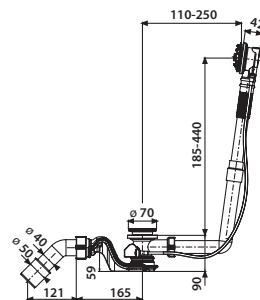
1. aus Kunststoff, Bowdenzug 650 mm, starrer Überlauf, mit strömungsoptimiertem Geruchverschluss, geringe Bauhöhe (90 mm) und Ablaufbogen d:40/50 mm, ohne Bedieneinheit, mit Montageset, für Badewannen mit Drehexenterbetätigung, Verpackung im Karton
2. Bowdenzug 650 mm, mit flexiblem Überlauf
3. für Sonderbadewannen und Whirlpools, Bowdenzug 1 m, mit flexiblem und kürzbarem Überlaufrohr

geprüft nach DIN EN 274




1.

	Art.-Nr.	VE1	VE2	VE3	Unverb. Richtpreis/€
1.	35.331.00..1000	1	5	65	
2.	35.331.00..5000	1	5	65	
3.	35.332.00..0000	1	5	65	

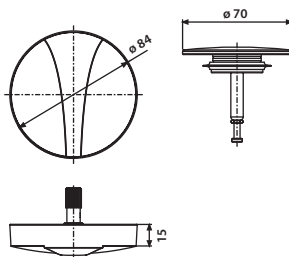



Bedieneinheit für Funktionseinheit BASIC

bestehend aus Drehgriff und Ventilegkel, Verpackung im Karton



Farbe	Art.-Nr.	VE1	VE2	VE3	Unverb. Richtpreis/€
weiß-alpin	05.097.01..0000	1	5	120	
weiß-matt	05.097.07..0000	1	5	120	
schwarz-matt	05.097.56..0000	1	5	120	
chrom	05.097.81..0000	1	5	120	

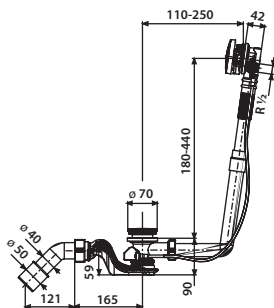




Ab- und Überlaufgarnitur SWING PLUS (Bauhöhe 90 mm)

aus Kunststoff, mit Zulauffunktion und universellem Wasseranschluss R ½ AG, Bowdenzug 650 mm, mit strömungsoptimiertem Geruchverschluss, geringe Bauhöhe (90 mm) und Ablaufbogen ø 40/50 mm, Bedieneinheit mit rückstellbarem Drehgriff, Ventilkugel und Montageset, Rechteckperlator (Durchflussklasse C), für Badewannen mit Drehexzenterbetätigung, Drehgriff und Ventilkugel verchromt, inkl. 3 Designelementen in den Farben weiß-alpin, mattchrom und schwarz RAL 9005, Verpackung im Karton

geprüft nach DIN EN 274, überwacht



Maß	Art.-Nr.	VE1	VE2	VE3	Unverb. Richtpreis/€
R ½ AG x 40/50	35.327.00..0000	1	5	65	

Zubehör:

- Anschlussset Art. 05.211.00..0000 Seite 190

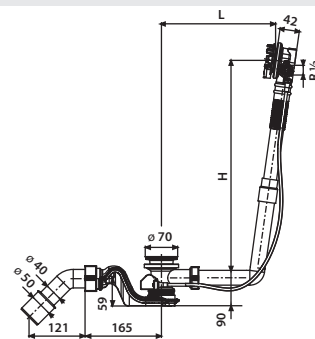
Funktionseinheit SWING PLUS (Bauhöhe 90 mm)

1. aus Kunststoff, starrer Überlauf, mit Zulauffunktion und universellem Wasseranschluss R 1/2 AG, Bowdenzug 650 mm, mit strömungsoptimiertem Geruchverschluss, geringe Bauhöhe (90 mm) und Ablaufbogen d: 40/50 mm, ohne Bedieneinheit, mit Montageset, für Badewannen mit Drehexzenterbetätigung, Verpackung im Karton
2. Bowdenzug 650 mm, mit flexiblem Überlauf
3. für Sonderbadewannen und Whirlpools, Bowdenzug 1 m, mit flexiblem Überlauf

geprüft nach DIN EN 274, überwacht

Zubehör: Anschlussset Art.Nr. 05.211.00..0000 siehe Seite 190


Maß	Art.-Nr.	VE1	VE2	VE3	Unverb. Richtpreis/€
R ½ AG L = 110-250 mm H = 180-440 mm	1. 35.328.00..0000 2. 35.328.00..S000	1	5	65	
R ½ AG L = 110-700 mm H = 180-500 mm	3. 35.329.00..0000	1	5	65	



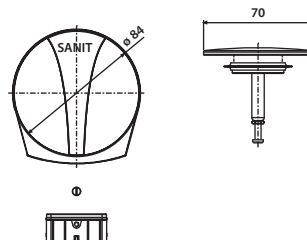
Bedieneinheit für Funktionseinheit SWING PLUS

bestehend aus einer Bedieneinheit mit rückstellbarem Drehgriff und Ventilkegel, mit Rechteckperlator (Durchflussklasse C), Verpackung im Karton

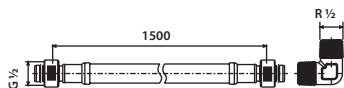
1. Drehgriff und Ventilkegel weiß-alpin
2. Drehgriff und Ventilkegel weiß-matt
3. Drehgriff und Ventilkegel schwarz-matt
4. Drehgriff und Ventilkegel verchromt, inkl. 3 Designelementen in den Farben weiß-alpin, mattchrom und schwarz RAL 9005



Farbe	Art.-Nr.	VE1	VE2	VE3	Unverb. Richtpreis/€
1. weiß-alpin	05.036.01..0000	1	5	600	
2. weiß-matt	05.036.07..0000	1	5	600	
3. schwarz-matt	05.036.56..0000	1	5	600	
4. chrom	05.036.81..0000	1	5	600	



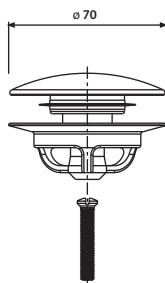
Ablaufarmaturen für Bade- und Duschwannen 4.4.



Anschlussset für Ab- und Überlaufgarnitur SWING PLUS

bestehend aus flexiblem Anschlussschlauch 1500 mm (mit selbstdichtender Steckverbindung und Rändelmutter G 1/2) und Winkelstück 2 x R 1/2, Verpackung im Foliebeutel

Maß	Art.-Nr.	VE1	VE2	VE3	Unverb. Richtpreis/€
L = 1500 mm	05.211.00..0000	1	30	720	



Ablaufventil Push-Push

aus Kunststoff, passend zu Push-Push Ab- und Überlaufgarnitur 837, Verpackung im Karton

Farbe	Art.-Nr.	VE1	VE2	VE3	Unverb. Richtpreis/€
weiß-alpin	05.171.01..0000	1	5	600	
weiß-matt	05.171.07..0000	1	5	600	
schwarz-matt	05.171.56..0000	1	5	600	
chrom	05.171.81..0000	1	5	600	

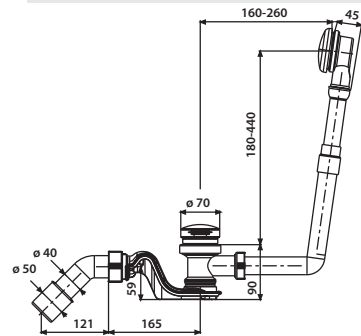
Push-Push Ab- und Überlaufgarnitur 837 (Bauhöhe 90 mm)

aus Kunststoff, für Badewannen, Druck-Druck Garnitur mit strömungsoptimiertem Geruchverschluss und Ablaufbogen $\varnothing 40/50$ mm, Verpackung im Karton

1. mit Bedieneinheit Push-Push verchromt
2. ohne Bedieneinheit Push-Push




1.



	Art.-Nr.	VE1	VE2	VE3	Unverb. Richtpreis/€
1.	35.064.00..0000	1	5	65	
2.	35.064.00..5000	1	5	65	

Bedieneinheit Push-Push

für Push-Push Ab- und Überlaufgarnitur 837, Verpackung im Karton

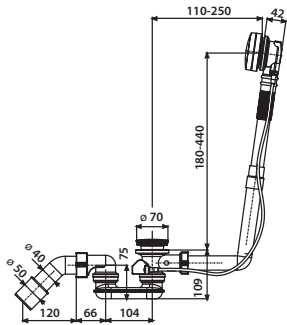


Farbe	Art.-Nr.	VE1	VE2	VE3	Unverb. Richtpreis/€
chrom	03.749.81..0000	1	5	300	



Ab- und Überlaufgarnitur SWING (Bauhöhe 110 mm)
aus Kunststoff, Bowdenzug 650 mm, mit Geruchverschluss und Ablaufbogen d:40/50 mm, verchromte Bedieneinheit mit rückstellbarem Drehgriff, incl. 3 Designelementen in den Farben weiß-alpin, mattchrom und schwarz RAL 9005, Ventilkegel und Montageset, für Badewannen mit Drehexenterbetätigung, Verpackung im Karton

geprüft nach DIN EN 274



	Art.-Nr.	VE1	VE2	VE3	Unverb. Richtpreis/€
	35.313.00..1000	1	5	65	

Funktionseinheit SWING + BASIC (Bauhöhe 110 mm)

1. aus Kunststoff, starrer Überlauf, Bowdenzug 650 mm, mit Geruchverschluss und Ablaufbogen d:40/50 mm, ohne Bedieneinheit, mit Montageset, für Badewannen mit Drehexterbetätigung, Verpackung im Karton

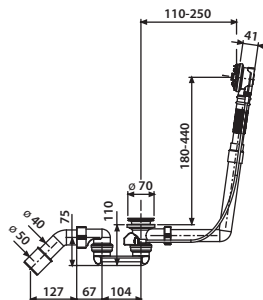
2. Bowdenzug 650 mm, flexibler Überlauf

3. für Sonderbadewannen und Whirlpools, Bowdenzug 1 m, mit flexiblem Überlauf

geprüft nach DIN EN 274



	Art.-Nr.	VE1	VE2	VE3	Unverb. Richtpreis/€
1.	35.314.00..1000	1	5	65	
2.	35.314.00..5000	1	5	65	
3.	35.315.00..1000	1	5	65	



Bedieneinheit für Funktionseinheit SWING


bestehend aus einer Bedieneinheit mit rückstellbarem Drehgriff und Ventilkegel, Verpackung im Karton

1. Drehgriff und Ventilkegel weiß-alpin

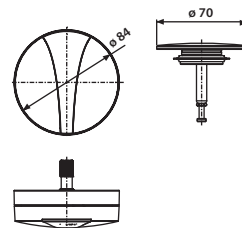
2. Drehgriff und Ventilkegel weiß-matt

3. Drehgriff und Ventilkegel schwarz-matt

4. Drehgriff und Ventilkegel verchromt, inkl. 3 Designelementen in den Farben weiß-alpin, mattchrom und schwarz RAL 9005

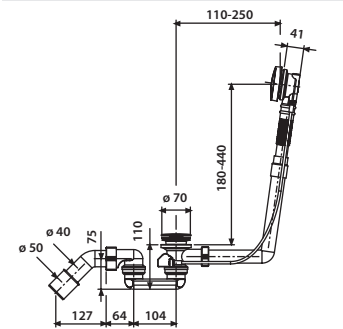


Farbe	Art.-Nr.	VE1	VE2	VE3	Unverb. Richtpreis/€
1. weiß-alpin	05.098.01..0000	1	5	600	
2. weiß-matt	05.098.07..0000	1	5	600	
3. schwarz-matt	05.098.56..0000	1	5	600	
4. chrom	05.098.81..0000	1	5	600	





Ab- und Überlaufgarnitur BASIC (Bauhöhe 110 mm)
aus Kunststoff, Bowdenzug 650 mm, mit Geruchverschluss und Ablaufbogen \varnothing 40/50 mm, verchromter Drehgriff mit Überdrehschutz und Ventilkegel, für Badewannen mit Drehexenterbetätigung, Verpackung im Karton
geprüft nach DIN EN 274, überwacht



	Art.-Nr.	VE1	VE2	VE3	Unverb. Richtpreis/€
	35.316.00..0000	1	5	65	

Funktionseinheit SWING + BASIC (Bauhöhe 110 mm)

1. aus Kunststoff, starrer Überlauf, Bowdenzug 650 mm, mit Geruchverschluss und Ablaufbogen d:40/50 mm, starrer Überlauf, ohne Bedieneinheit, mit Montageset, für Badewannen mit Drehexterbetätigung, Verpackung im Karton

2. Bowdenzug 650 mm, flexibler Überlauf

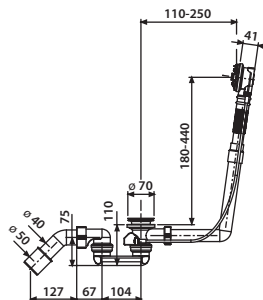
3. für Sonderbadewannen und Whirlpools, Bowdenzug 1 m, mit flexiblem Überlauf

geprüft nach DIN EN 274, überwacht




1.

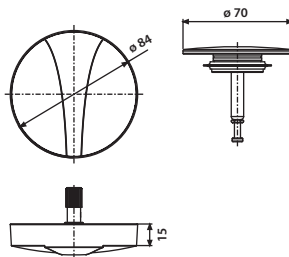
	Art.-Nr.	VE1	VE2	VE3	Unverb. Richtpreis/€
1.	35.314.00..1000	1	5	65	
2.	35.314.00..5000	1	5	65	
3.	35.315.00..1000	1	5	65	


Bedieneinheit für Funktionseinheit BASIC

bestehend aus Drehgriff und Ventilkegel, Verpackung im Karton



Farbe	Art.-Nr.	VE1	VE2	VE3	Unverb. Richtpreis/€
weiß-alpin	05.097.01..0000	1	5	120	
weiß-matt	05.097.07..0000	1	5	120	
schwarz-matt	05.097.56..0000	1	5	120	
chrom	05.097.81..0000	1	5	120	

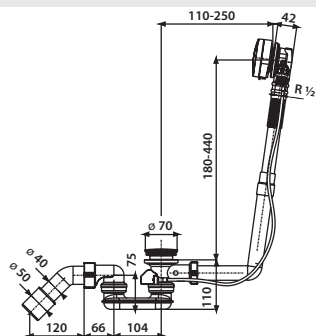




Ab- und Überlaufgarnitur SWING PLUS (Bauhöhe 110 mm)

aus Kunststoff, mit Zulauffunktion und universellem Wasseranschluss R ½ AG, Bowdenzug 650 mm, mit Geruchverschluss und Ablaufbogen ø 40/50 mm, Bedieneinheit mit rückstellbarem Drehgriff, Ventilkegel und Montageset, Rechteckperlator (Durchflussklasse C), für Badewannen mit Drehezenterbetätigung, Verpackung im Karton

geprüft nach DIN EN 274



Art.-Nr.	VE1	VE2	VE3	Unverb. Richtpreis/€
35.310.00..1000	1	5	65	

Funktionseinheit SWING PLUS (Bauhöhe 110 mm)

1. aus Kunststoff, starrer Überlauf, mit Zulauffunktion und universellen Wasseranschluss R 1/2 AG, Bowdenzug 650 mm, mit Geruchverschluss und Ablaufbogen d:40/50 mm, ohne Bedieneinheit, mit Montageset, für Badewannen mit Drehexzenterbetätigung, Verpackung im Karton

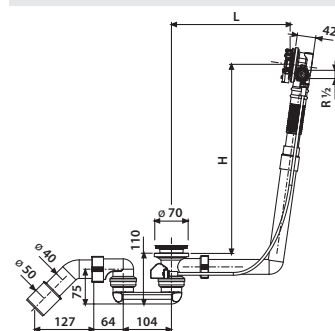
2. Bowdenzug 650 mm, flexibler Überlauf

3. für Sonderbadewannen und Whirlpools, Bowdenzug 1 m, mit flexiblem Überlauf

geprüft nach DIN EN 274

Zubehör: Anschlussset Art.Nr. 05.211.00..0000 siehe Seite 198

Maß	Art.-Nr.	VE1	VE2	VE3	Unverb. Richtpreis/€
R ½ AG L = 110-250 mm H = 180-440 mm	1. 35.311.00..1000 2. 35.311.00..S000	1	5	65	
R ½ AG L = 110-700 mm H = 180-500 mm	3. 35.312.00..1000	1	5	65	



Bedieneinheit für Funktionseinheit SWING PLUS


bestehend aus einer Bedieneinheit mit rückstellbarem Drehgriff und Ventilkegel, mit Rechteckperlator (Durchflussklasse C), Verpackung im Karton

1. Drehgriff und Ventilkegel weiß-alpin

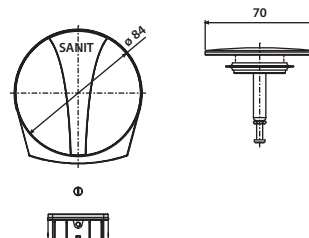
2. Drehgriff und Ventilkegel weiß-matt

3. Drehgriff und Ventilkegel schwarz-matt

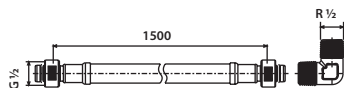
4. Drehgriff und Ventilkegel verchromt, inkl. 3 Designelementen in den Farben weiß-alpin, mattchrom und schwarz RAL 9005



Farbe	Art.-Nr.	VE1	VE2	VE3	Unverb. Richtpreis/€
1. weiß-alpin	05.036.01..0000	1	5	600	
2. weiß-matt	05.036.07..0000	1	5	600	
3. schwarz-matt	05.036.56..0000	1	5	600	
4. chrom	05.036.81..0000	1	5	600	



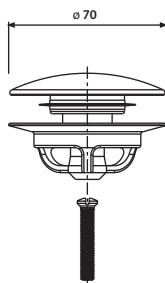
Ablaufarmaturen für Bade- und Duschwannen 4.4.



Anschlussset für Ab- und Überlaufgarnitur SWING PLUS

bestehend aus flexiblem Anschlussschlauch 1500 mm (mit selbstdichtender Steckverbindung und Rändelmutter G 1/2) und Winkelstück 2 x R 1/2, Verpackung im Foliebeutel

Maß	Art.-Nr.	VE1	VE2	VE3	Unverb. Richtpreis/€
L = 1500 mm	05.211.00..0000	1	30	720	



Ablaufventil Push-Push

aus Kunststoff, passend zu Push-Push Ab- und Überlaufgarnitur 837, Verpackung im Karton

Farbe	Art.-Nr.	VE1	VE2	VE3	Unverb. Richtpreis/€
weiß-alpin	05.171.01..0000	1	5	600	
weiß-matt	05.171.07..0000	1	5	600	
schwarz-matt	05.171.56..0000	1	5	600	
chrom	05.171.81..0000	1	5	600	

Push-Push Ab- und Überlaufgarnitur 837 (Bauhöhe 110 mm)

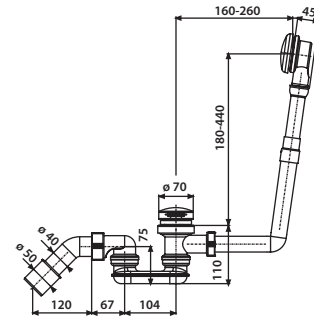
aus Kunststoff, für Badewannen, Druck-Druck Garnitur mit Geruchverschluss und Ablaufbogen \varnothing 40/50 mm, Verpackung im Karton

1. mit Bedieneinheit Push-Push verchromt
2. ohne Bedieneinheit Push-Push




1.

	Art.-Nr.	VE1	VE2	VE3	Unverb. Richtpreis/€
1.	35.037.00..1000	1	5	65	
2.	35.037.00..5000	1	5	65	



Bedieneinheit Push-Push

für Push-Push Ab- und Überlaufgarnitur 837, Verpackung im Karton



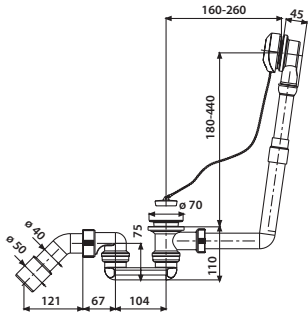
Farbe	Art.-Nr.	VE1	VE2	VE3	Unverb. Richtpreis/€
chrom	03.749.81..0000	1	5	300	



Ab- und Überlaufgarnitur 833 (Bauhöhe 110 mm)

aus Kunststoff, mit Geruchverschluss und Ablaufbogen d:40/50 mm, für Badewannen, Verpackung im Karton

- 1. starrer Überlauf, mit Klemmrosette verchromt und Magnetstopfen
 - 2. flexibler Überlauf, mit Klemmrosette verchromt und Stopfen, Verpackung im Foliebeutel
- geprüft nach DIN EN 274



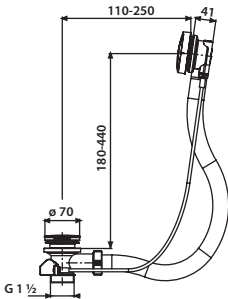
	Art.-Nr.	VE1	VE2	VE3	Unverb. Richtpreis/€
1.	35.039.00..1000	1	5	65	
2.	35.038.00..5000	1	5	65	



Ab- und Überlaufgarnitur BASIC mit flexiblem Überlauf, ohne Geruchverschluss

aus Kunststoff, Bowdenzug 650 mm, verchromter Drehgriff mit Überdrehenschutz, Ventilegel, für Badewannen mit Drehexenterbetätigung, Verpackung im Karton

geprüft nach DIN EN 274, überwacht



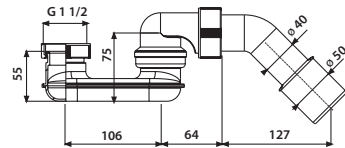
	Art.-Nr.	VE1	VE2	VE3	Unverb. Richtpreis/€
	35.320.00..0000	1	5	65	

Geruchverschluss für Badewannen Ab- und Überlaufgarnitur (Bauhöhe 110 mm)

aus Kunststoff, G 1½ mit Ablaufbogen ø 40/50 mm, Verpackung im Foliebeutel

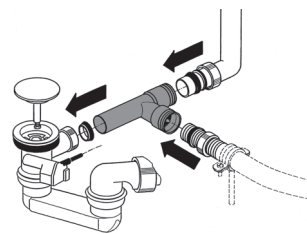



	Art.-Nr.	VE1	VE2	VE3	Unverb. Richtpreis/€
	31.501.00..0000	1	20	480	

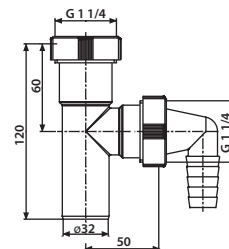


Zwischenstück für Tropfwateranschluss

aus Kunststoff, mit Rückschlagklappe, für Badewannen, Verpackung im Foliebeutel



	Art.-Nr.	VE1	VE2	VE3	Unverb. Richtpreis/€
	01.379.00..0000	1	200	4800	

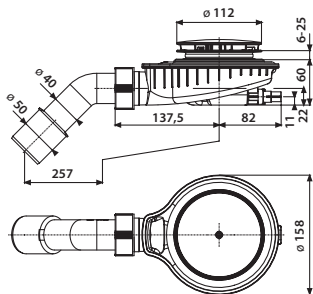




Duschablauf 824 waagerecht, Höhe 60 mm, Abgang 135° inkl. Kriechwasseranschluss, Sperrwasserhöhe 30 mm

aus Kunststoff, mit verchromter Abdeckplatte inkl. Haarsieb, herausnehmbarem Geruchverschlusseinsatz, 3-fach Dichtung, Ablaufbogen d:40/50 mm, für Duschwannen mit Ablaufloch d:90 mm, Geruchverschlusshöhe 30 mm, Ablaufleistung 0,6 L/s nach DIN EN 274, Verpackung im Karton

geprüft nach DIN EN 274



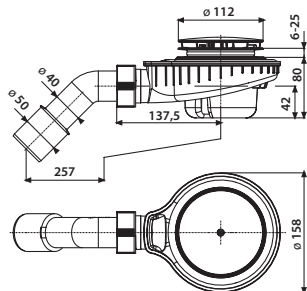
	Art.-Nr.	VE1	VE2	VE3	Unverb. Richtpreis/€
	34.062.81..0000	1	20	240	



Duschablauf 824 waagerecht, Höhe 80 mm, Abgang 135° Sperrwasserhöhe 50 mm

aus Kunststoff, mit verchromter Abdeckplatte inkl. Haarsieb, herausnehmbarem Geruchverschluss-einsatz, 3-fach Dichtung, Ablaufbogen d:40/50 mm, für Duschwannen mit Ablaufloch d:90 mm, Geruchverschlusshöhe 50 mm, Ablaufleistung 0,8 L/s nach DIN EN 274, Verpackung im Karton

geprüft nach DIN EN 274, überwacht



	Art.-Nr.	VE1	VE2	VE3	Unverb. Richtpreis/€
	34.063.81..0000	1	20	240	

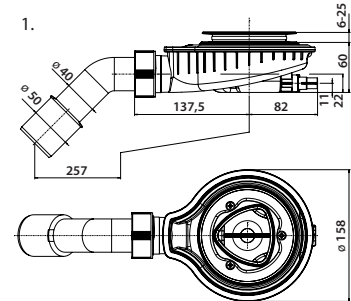
Funktionseinheit 824 waagrecht, Abgang 135°, ohne Abdeckplatte

aus Kunststoff, mit herausnehmbarem Geruchverschlussersatz, 3-fach Dichtung, Ablaufbogen d:40/50 mm, für Duschwannen mit Ablaufloch d:90 mm, Verpackung im Karton

geprüft nach DIN EN 274, überwacht

1. Funktionseinheit 824 waagrecht, **Höhe 60 mm**, inkl. Kriechwasseranschluss, Sperrwasserhöhe 30 mm, Ablaufleistung 0,6 L/s nach DIN EN 274
2. Funktionseinheit 824 waagrecht, **Höhe 80 mm**, Sperrwasserhöhe 50 mm, Ablaufleistung 0,8 L/s nach DIN EN 274

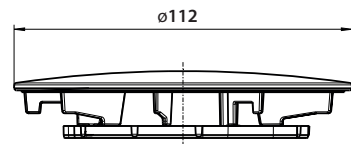
	Art.-Nr.	VE1	VE2	VE3	Unverb. Richtpreis/€
1.	34.062.00..0000	1	20	240	
2.	34.063.00..0000	1	20	240	


Abdeckplatte

für Funktionseinheit 824 waagrecht, Abgang 135°, mit Haarsieb, Verpackung im Karton



Farbe	Art.-Nr.	VE1	VE2	VE3	Unverb. Richtpreis/€
weiß-alpin	05.415.01..0000	1	5	600	
weiß-matt	05.415.07..0000	1	5	600	
schwarz-matt	05.415.56..0000	1	5	600	
chrom	05.415.81..0000	1	5	600	

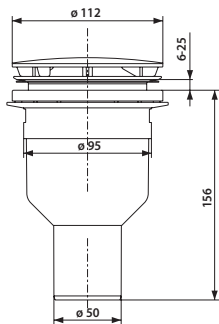




Duschablauf 823/90 S, senkrechter Abgang

aus Kunststoff, mit verchromter Abdeckplatte mit Haarsieb, herausnehmbarem Geruchverschlussinsert, Flachdichtung, Abgang \varnothing 50 mm, für Duschwannen mit Ablaufloch \varnothing 90 mm, Abflaufleistung 1,1 L/s nach DIN EN 274, Verpackung im Karton

geprüft nach DIN EN 274, überwacht

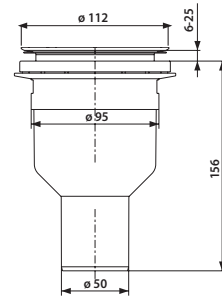


Farbe	Art.-Nr.	VE1	VE2	VE3	Unverb. Richtpreis/€
chrom	34.046.00..0000	1	20	240	

Funktionseinheit 823/90 FS, senkrechter Abgang

aus Kunststoff, ohne Abdeckplatte, mit herausnehmbarem Geruchverschlussinsert, Flachdichtung, Abgang d:50 mm, für Duschwannen mit Ablaufloch d:90 mm, Ablaufleistung 1,1 L/s nach DIN EN 274, Verpackung im Karton

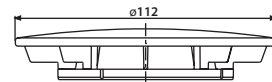
geprüft nach DIN EN 274



	Art.-Nr.	VE1	VE2	VE3	Unverb. Richtpreis/€
	34.048.00..1000	1	20	240	

Abdeckplatte

für Funktionseinheiten 823/90 waagerechter oder senkrechter Abgang, mit Haarsieb, Verpackung im Karton



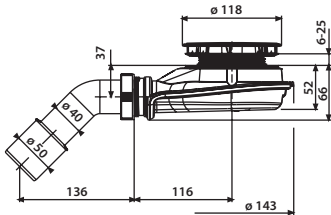
Farbe	Art.-Nr.	VE1	VE2	VE3	Unverb. Richtpreis/€
weiß-alpin	05.165.01..0000	1	5	600	
weiß-matt	05.165.07..0000	1	5	600	
schwarz-matt	05.165.56..0000	1	5	600	
chrom	05.165.81..0000	1	5	600	
Edelstahl poliert	05.315.00..0000	1	5	600	



Duschablauf Magnetech 90

Ablaufgarnitur für Duschwanne mit Ablaufbohrung $\varnothing 90$ mm, hohe Funktionssicherheit durch neuartigen mechanischen Geruchverschluss, keine Geruchsbelästigung durch Austrocknung oder Leersaugung mehr möglich, Gasdichte bei Unter- und Überdruck, geringe Einbauhöhe mit nur 66 mm - geeignet für ultraflache Duschwannen, leichte Reinigung durch komplett entnehmbare Geruchsverschluss-Bauteile, Abgangsleitung leicht zugänglich, anpassbar auf Duschwannen-Wanddicke bis 26 mm, werkzeuglose Montage, hohe Ablaufleistung von 0,60 l/s, inkl. Abdeckung verchromt mit Haarsieb und Abgangswinkel $135^\circ 40/50$, Verpackung im Karton

geprüft nach DIN EN 274

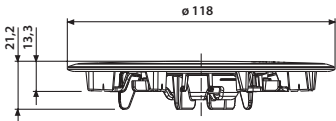


	Art.-Nr.	VE1	VE2	VE3	Unverb. Richtpreis/€
	34.059.81..0000	1	10	210	




Abdeckplatte für Duschablauf Magnetech 90

inkl. Haarsieb, chrom, Verpackung im Karton



	Art.-Nr.	VE1	VE2	VE3	Unverb. Richtpreis/€
	05.332.81..0000	1	30	720	

DUSCHABLAUF MAGNETECH 90:
**OPTIMAL FÜR ULTRAFLACHE
DUSCHWANNEN**



Ein zeitgemäßes Baddesign verlangt nach zeitgemäßen Lösungen. Unser Duschablauf Magnetech 90, optimal für flächenbündige Duschwannen, präsentiert sich als solche. Sein patentierter mechanischer Geruchverschluss und die sehr kompakte Bauweise machen ihn zum perfekten Problemlöser. Die verchromte Abdeckung sieht nicht nur schick aus, sondern bietet mit dem integrierten Haarsieb auch einen hohen praktischen Nutzwert im Alltag. Kompakt, schick und in jeder Anwendungssituation geruchsfrei – was will man mehr, wenn es um den idealen Duschablauf geht?

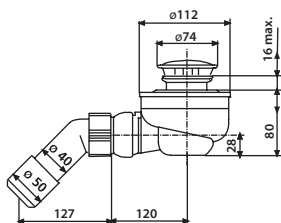
WAS DEN MAGNETECH 90 AUSZEICHNET
Kein Geruch, keine Verstopfung



Duschablauf 821/50

aus Kunststoff, mit verchromter Abdeckplatte, herausnehmbarem Geruchverschluss-einsatz, Flachdichtung, Abgang mit verstellbarem Kugelgelenk und Ablaufbogen \varnothing 40/50 mm für Duschwannen mit Ablaufloch \varnothing 52 mm, Ablaufleistung 0,75 L/s, Verpackung im Karton

geprüft nach DIN EN 274




Maß	Art.-Nr.	VE1	VE2	VE3	Unverb. Richtpreis/€
74 x DN 40 / 50	34.035.00..0000	1	10	210	

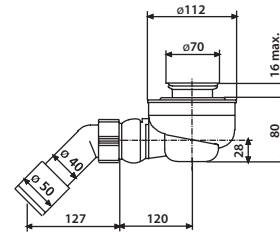
Funktionseinheit 821/50F

aus Kunststoff, ohne Abdeckplatte mit herausnehmbarem Geruchverschlussinsatz, Flachdichtung, Abgang mit verstellbarem Kugelgelenk und Ablaufbogen \varnothing 40/50 mm für Duschwannen mit Ablaufloch \varnothing 52 mm, Ablaufleistung 0,75 L/s, Verpackung im Karton

geprüft nach DIN EN 274

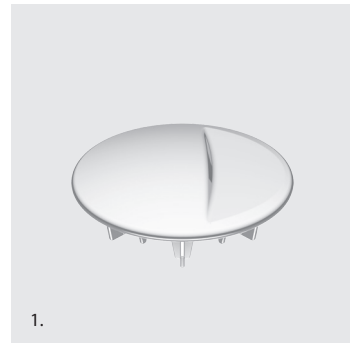


Maß	Art.-Nr.	VE1	VE2	VE3	Unverb. Richtpreis/€
70 x DN 40 / 50	34.036.00..0000	1	10	210	

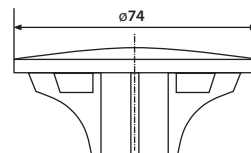


Abdeckplatte chrom

- für Funktionseinheit 821/50F, Verpackung im Foliebeutel
- für Funktionseinheit 821/90TA mit Tropfwasseranschluss, Verpackung im Foliebeutel

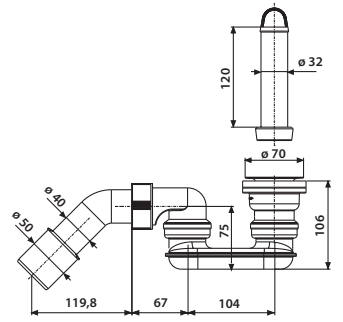


Maß	Art.-Nr.	VE1	VE2	VE3	Unverb. Richtpreis/€
1. \varnothing 74	02.567.81..0000	1	10	1200	
2. \varnothing 112	02.566.81..0000	1	5	600	






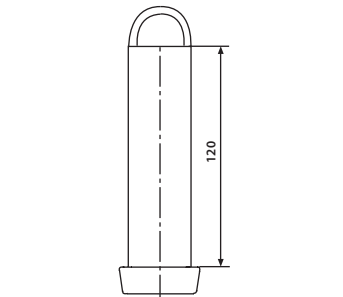
Ablaufgarnitur 826, 70x120x40/50, mit Standrohr verchromt
aus Kunststoff, mit Ablaufbogen d:40/50 mm für Duschwannen und Duschkabinen mit
Ablaufloch d:52 mm, Verpackung im Karton



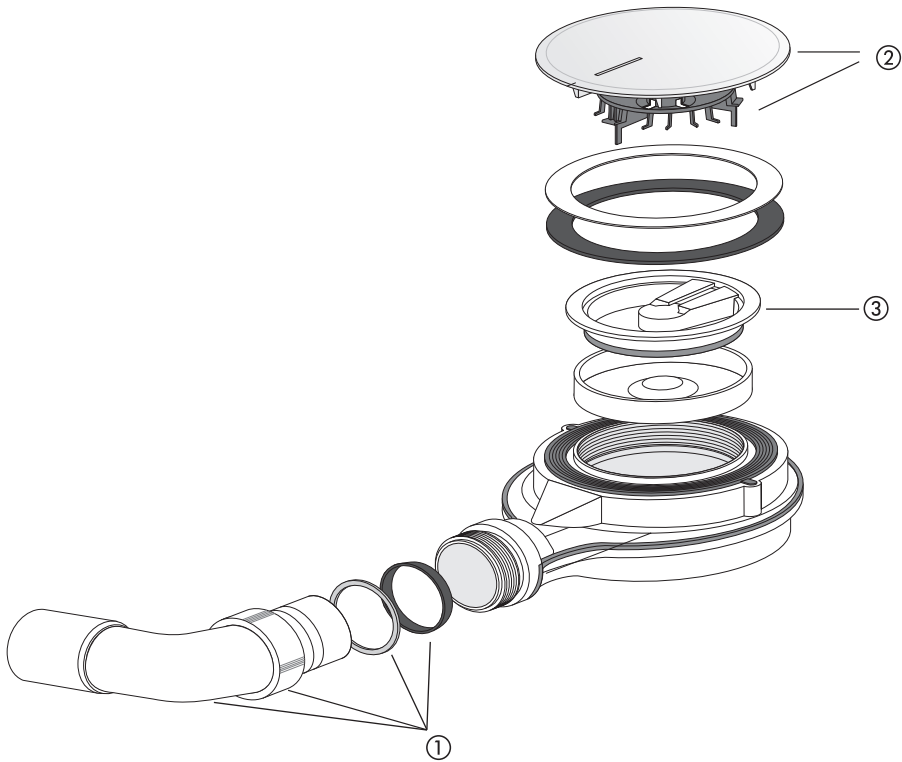
	Art.-Nr.	VE1	VE2	VE3	Unverb. Richtpreis/€
	34.022.00..1000	1	10	210	



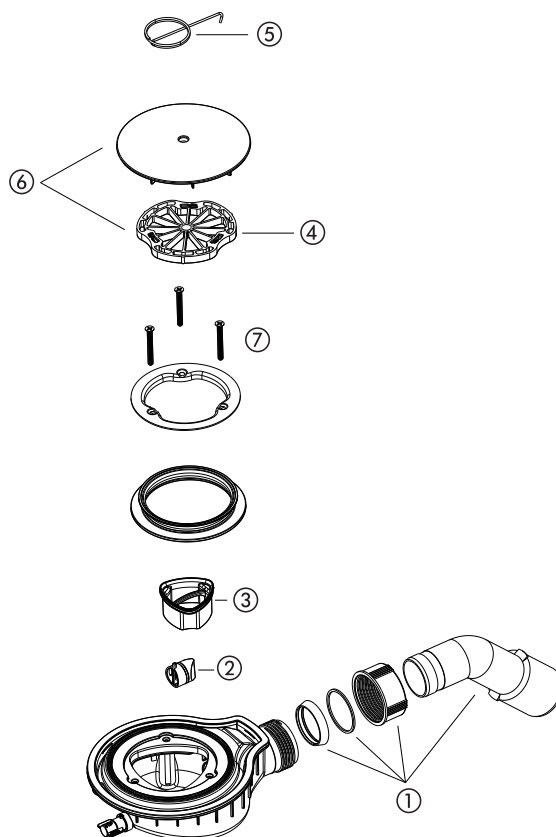
Standrohr, Edelstahl gebürstet
für Duschwannen, Verpackung im Foliebeutel



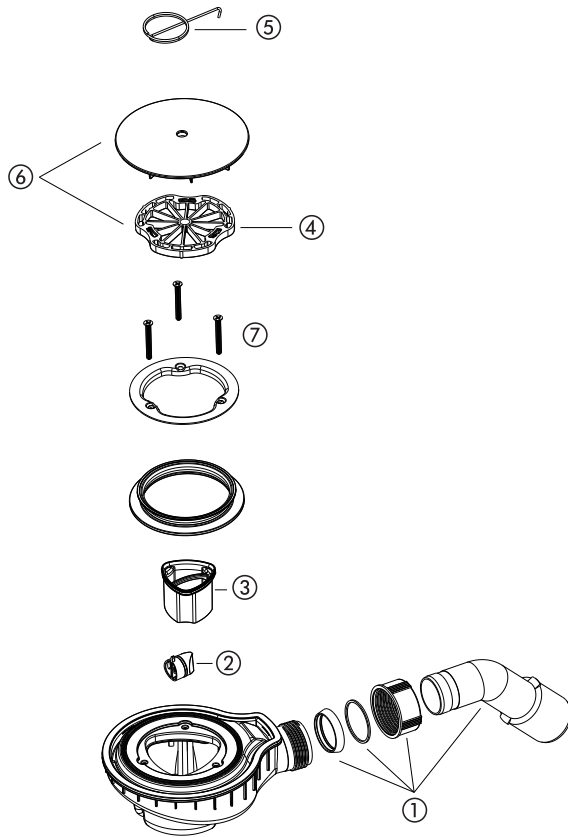
Maß	Art.-Nr.	VE1	VE2	VE3	Unverb. Richtpreis/€
120 mm	03.250.00..0000	1	10	1200	



Nr.	Bezeichnung	Art.-Nr.	Unverb. Richtpreis/€
1	Abgangswinkel G 1 ½ mit Überwurfmutter, Kegelring und Gleitring	05.386.00..0000	
2	Abdeckplatte mit Haarsieb	05.332.81..0000	
3	Klappe	05.375.00..0000	

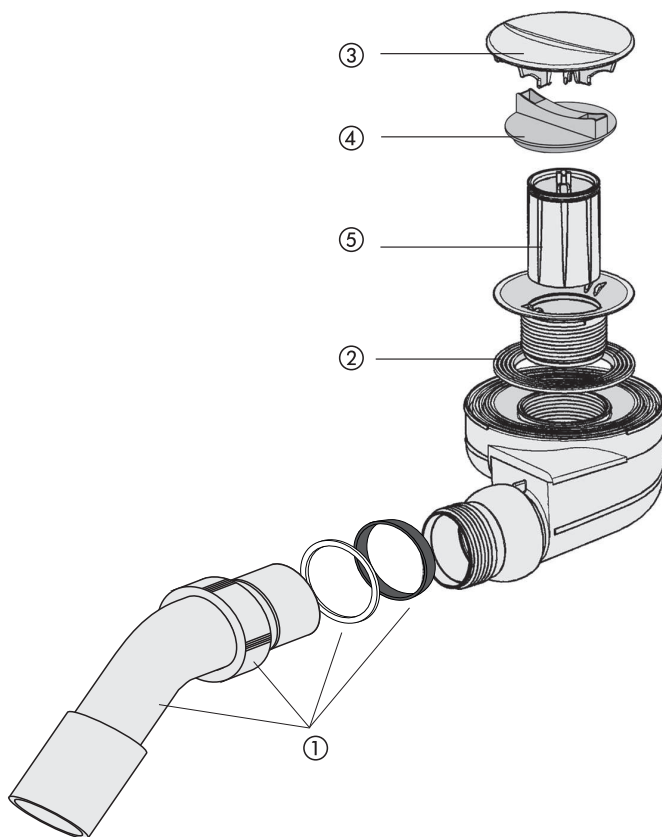
Duschablauf 824 waagrecht, Höhe 60 mm, mit Kriechwasseranschluss (Art.-Nr. 34.062.XX..0000)


Nr.	Bezeichnung	Art.-Nr.	Unverb. Richtpreis/€
1	Abgangswinkel mit Überwurfmutter, Kegelring und Gleitring	01.173.00..0000	
2	Stopfen mit O-ring	05.488.00..0000	
3	Siphon-Einsatz GV 30	05.466.00..0000	
4	Haarfangsieb	04.384.00..0000	
5	Haken	04.236.00..0000	
6	Abdeckplatte mit Haarsieb, weiß-alpin	05.415.01..0000	
	Abdeckplatte mit Haarsieb, weiß-matt	05.415.07..0000	
	Abdeckplatte mit Haarsieb, schwarz-matt	05.415.56..0000	
	Abdeckplatte mit Haarsieb, chrom	05.415.81..0000	
7	Es können handelsübliche Senkkopfschrauben M5 x 45 Edelstahl verwendet werden.		

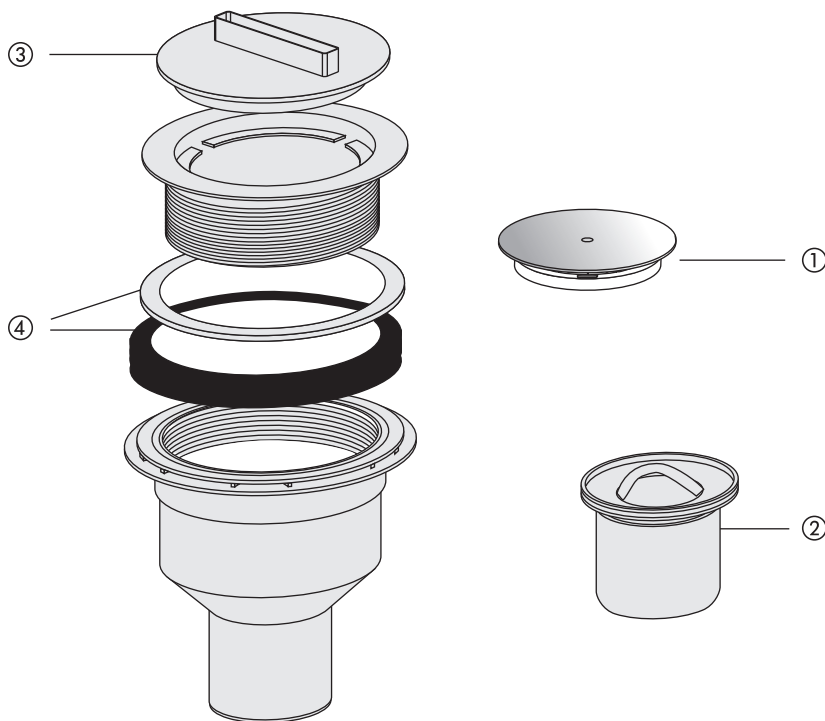
Duschablauf 824 waagrecht, Höhe 80 mm (Art.-Nr. 34.063.XX..0000)


Nr.	Bezeichnung	Art.-Nr.	Unverb. Richtpreis/€
1	Abgangswinkel mit Überwurfmutter, Kegelring und Gleitring	01.173.00..0000	
2	Stopfen mit O-ring	05.488.00..0000	
3	Siphon-Einsatz GV 50	05.467.00..0000	
4	Haarfängsieb	04.384.00..0000	
5	Haken	04.236.00..0000	
6	Abdeckplatte mit Haarsieb, weiß-alpin	05.415.01..0000	
	Abdeckplatte mit Haarsieb, weiß-matt	05.415.07..0000	
	Abdeckplatte mit Haarsieb, schwarz-matt	05.415.56..0000	
	Abdeckplatte mit Haarsieb, chrom	05.415.81..0000	
7	Es können handelsübliche Senkkopfschrauben M5 x 45 Edelstahl verwendet werden.		

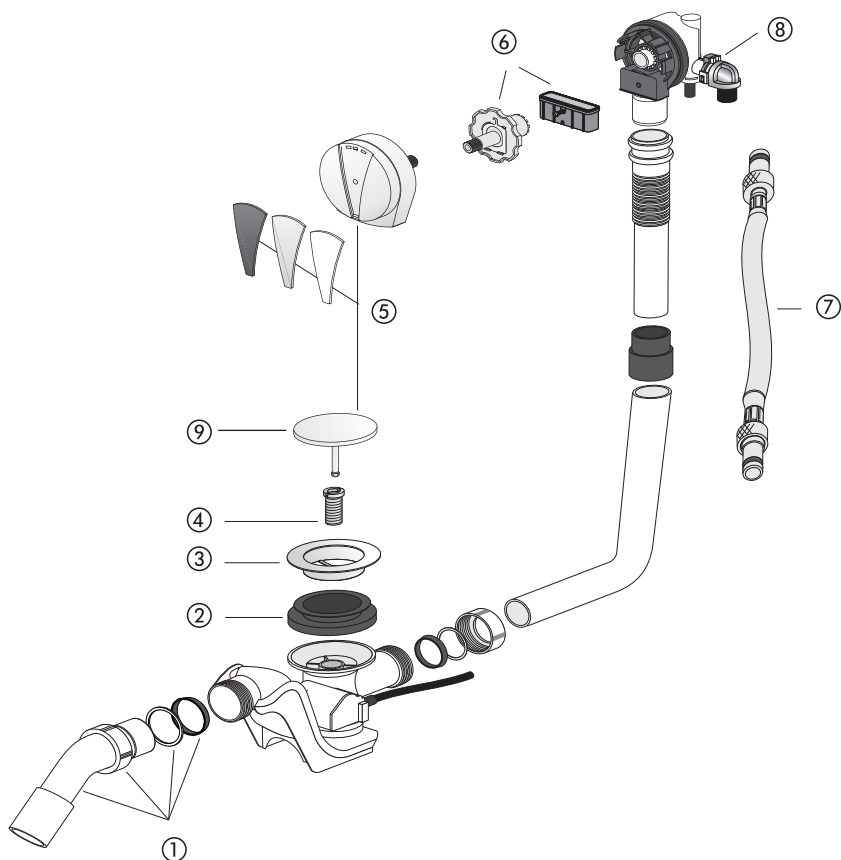
Duschablauf 821/50 (Art.-Nr. 34.035.00..0000, 34.036.00..0000)



Nr.	Bezeichnung	Art.-Nr.	Unverb. Richtpreis/€
1	Abgangswinkel mit Überwurfmutter, Kegelring und Gleitring	01.173.00..0000	
2	Lippendichtung ø 81,5 x 8,8	02.978.00..0000	
3	Abdeckplatte, chrom	02.567.81..0000	
4	Montageschlüssel	04.047.00..0000	
5	Geruchverschluss-Einsatz	03.472.00..0000	

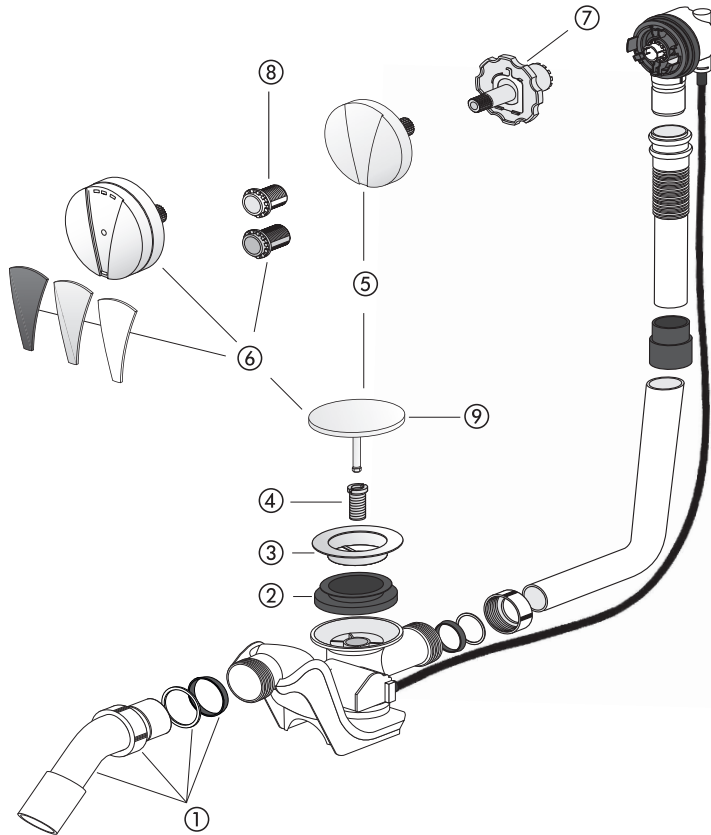
Duschablauf 823/90S (Art.-Nr. 34.046.00..0000, 34.048.00..1000)


Nr.	Bezeichnung	Art.-Nr.	Unverb. Richtpreis/€
1	Abdeckplatte mit Haarsieb, weiß-alpin	05.165.01..0000	
	Abdeckplatte mit Haarsieb, weiß-matt	05.165.07..0000	
	Abdeckplatte mit Haarsieb, schwarz-matt	05.165.56..0000	
	Abdeckplatte mit Haarsieb, chrom	05.165.81..0000	
	Abdeckplatte mit Haarsieb, Edelstahl poliert	05.315.00..0000	
2	Geruchverschluss-Einsatz	03.630.00..0000	
3	Montageschlüssel – Bauschutz	04.116.00..0000	
4	Dichtungsset	03.629.00..0000	

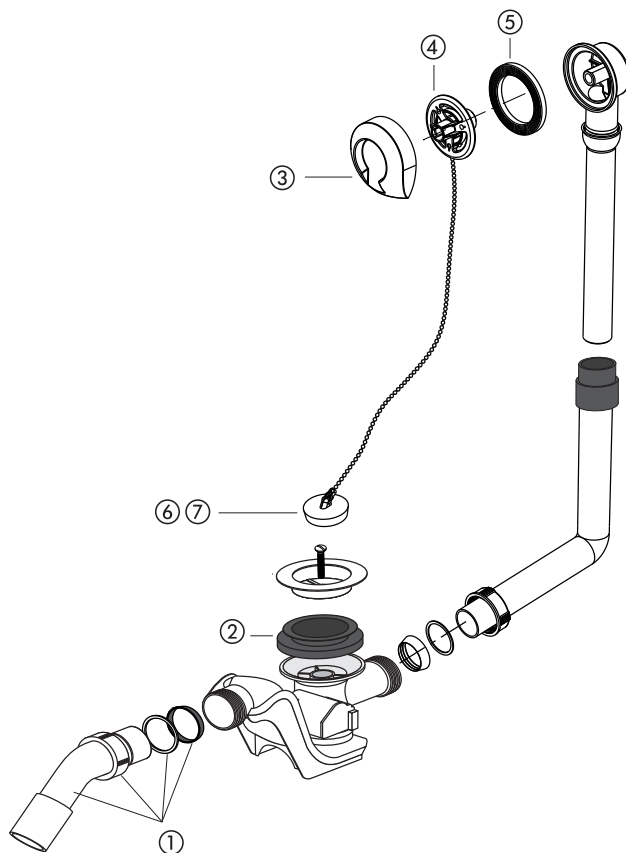
Ab- und Überlaufgarnitur SWING PLUS


Nr.	Bezeichnung	Art.-Nr.	Unverb. Richtpreis/€
1	Abgangswinkel m. Überwurfmutter, Kegelring u. Gleitring	01.173.00..0000	
2	Kragendichtung 74 x 48 x 19,4	02.713.00..0000	
3	Ablaufventil	02.976.00..0000	
4	Gewindehülse	02.547.00..0000	
5	Bedieneinheit, weiß-aplin	05.036.01..0000	
	Bedieneinheit, weiß-matt	05.036.07..0000	
	Bedieneinheit, schwarz-matt	05.036.56..0000	
	Bedieneinheit, chrom	05.036.81..0000	
6	Montageset	05.038.00..0000	
7*	Anschluss Schlauch	05.211.00..0000	
8	Clip	04.004.00..0000	
9	Ventilkegel, chrom	01.115.81..0000	

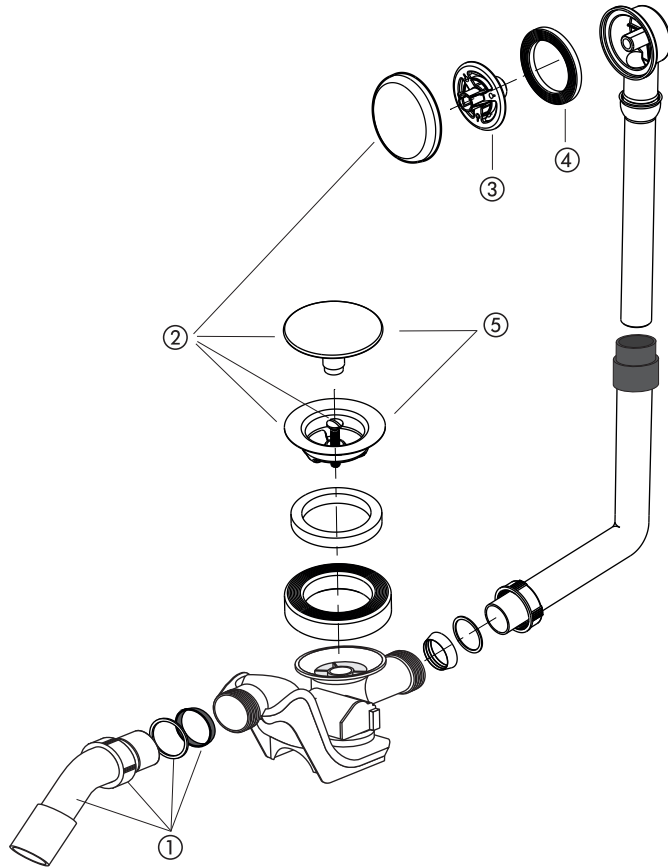
* Nummer 7 – nicht im Lieferprogramm enthalten

Ab- und Überlaufgarnitur BASIC und SWING


Nr.	Bezeichnung	Art.-Nr.	Unverb. Richtpreis/€
1	Abgangswinkel mit Überwurfmutter, Kegelring u. Gleitring	01.173.00..0000	
2	Kragendichtung 74 x 48 x 19,4	02.713.00..0000	
3	Ablaufventil	02.976.00..0000	
4	Gewindehülse	02.547.00..0000	
5	Bedieneinheit BASIC, weiß-alpin	05.097.01..0000	
	Bedieneinheit BASIC, weiß-matt	05.097.07..0000	
	Bedieneinheit BASIC, schwarz-matt	05.097.56..0000	
	Bedieneinheit BASIC, chrom	05.097.81..0000	
6	Bedieneinheit SWING, weiß-alpin	05.098.01..0000	
	Bedieneinheit SWING, weiß-matt	05.098.07..0000	
	Bedieneinheit SWING, schwarz-matt	05.098.56..0000	
	Bedieneinheit SWING, chrom	05.098.81..0000	
7	Montagegriff	04.248.00..0000	
8	Rastmutterset	05.172.00..0000	
9	Ventilkegel, chrom	01.115.81..0000	

Ab- und Überlaufgarnitur 833


Nr.	Bezeichnung	Art.-Nr.	Unverb. Richtpreis/€
1	Abgangswinkel mit Überwurfmutter, Kegelring und Gleitring	01.173.00..0000	
2	Kragendichtung 74 x 48 x 19,4	02.713.00..0000	
3	Stopfenrosette, chrom	02.977.81..0000	
4	Schraubring	02.705.00..0000	
5	Überlaufdichtung 75 x 53 x 7	02.706.00..0000	
6	Ventilstopfen mit Dreiecköse, D = 45,5 mm	01.291.00..0000	
7	Magnetstopfen mit Dreiecköse, D = 45,5 mm	01.492.00..0000	

Push-Push Ab- und Überlaufgarnitur 837


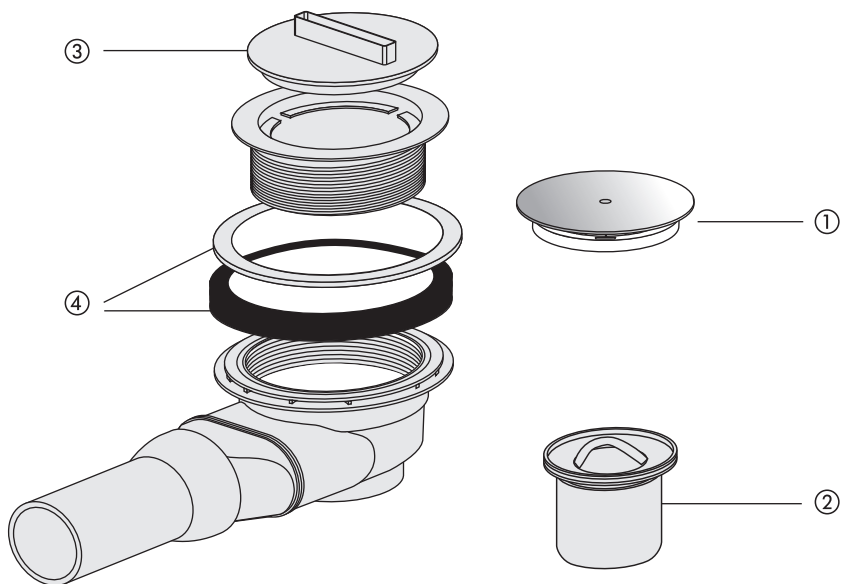
Nr.	Bezeichnung	Art.-Nr.	Unverb. Richtpreis/€
1	Abgangswinkel mit Überwurfmutter, Kegelring und Gleitring	01.173.00..0000	
2	Bedieneinheit, chrom	03.749.81..0000	
3	Schraubring	02.705.00.0000	
4	Überlaufdichtung 75 x 53 x 7	02.706.00..0000	
5	Ablaufventil Push-Push, weiß-alpin	05.171.01..0000	
	Ablaufventil Push-Push, weiß-matt	05.171.07..0000	
	Ablaufventil Push-Push, schwarz-matt	05.171.56..0000	
	Ablaufventil Push-Push, chrom	05.171.81..0000	

AUSLAUFERZEUGNISSE

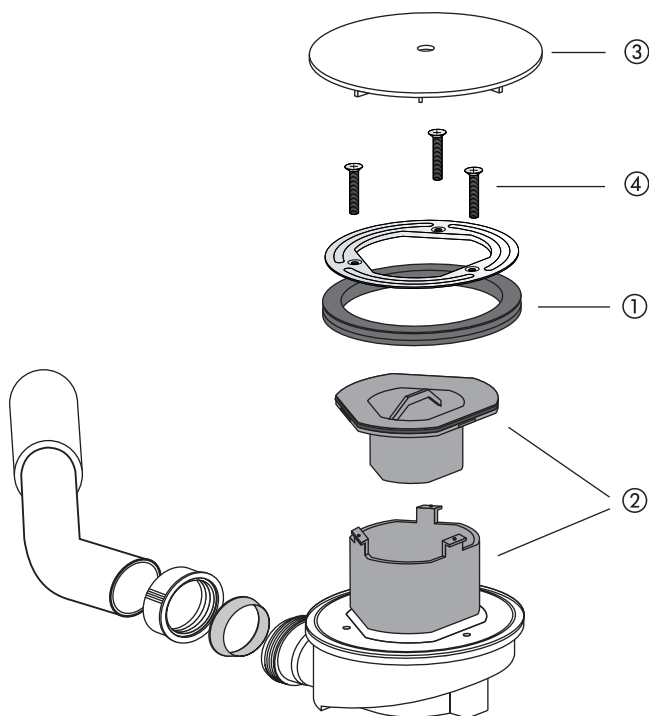


Die folgenden Ablaufarmaturen für Bade- und Brausewannen sind nicht mehr im Programm, allerdings sind einzelne Bestandteile noch lieferbar.

AUSLAUFERZEUGNIS – Duschablauf 823/90W

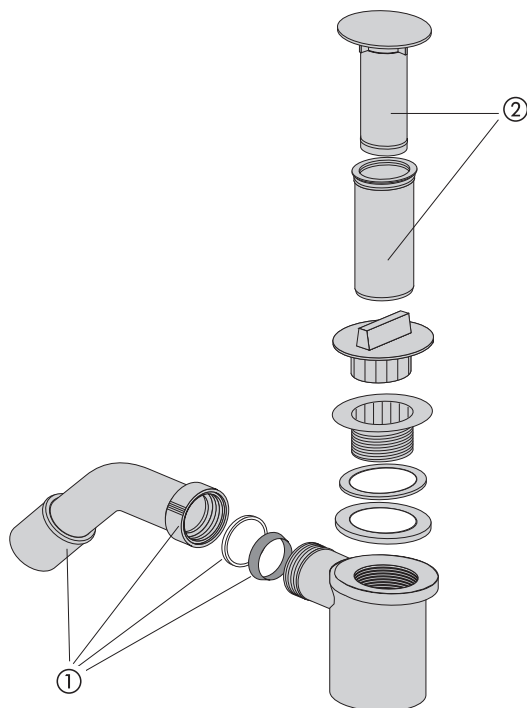


Nr.	Bezeichnung	Art.-Nr.	Unverb. Richtpreis/€
1	Abdeckplatte mit Haarsieb, weiß-alpin	05.165.01..0000	
	Abdeckplatte mit Haarsieb, weiß-matt	05.165.07..0000	
	Abdeckplatte mit Haarsieb, schwarz-matt	05.165.56..0000	
	Abdeckplatte mit Haarsieb, chrom	05.165.81..0000	
	Abdeckplatte mit Haarsieb, Edelstahl poliert	05.315.00..0000	
2	Geruchverschluss-Einsatz	03.630.00..0000	
3	Montageschlüssel – Bauschutz	04.116.00..0000	
4	Dichtungsset	03.629.00..0000	

AUSLAUFERZEUGNIS – Duschablauf 823/90-60 (Art.-Nr. 34.057.81..0000)


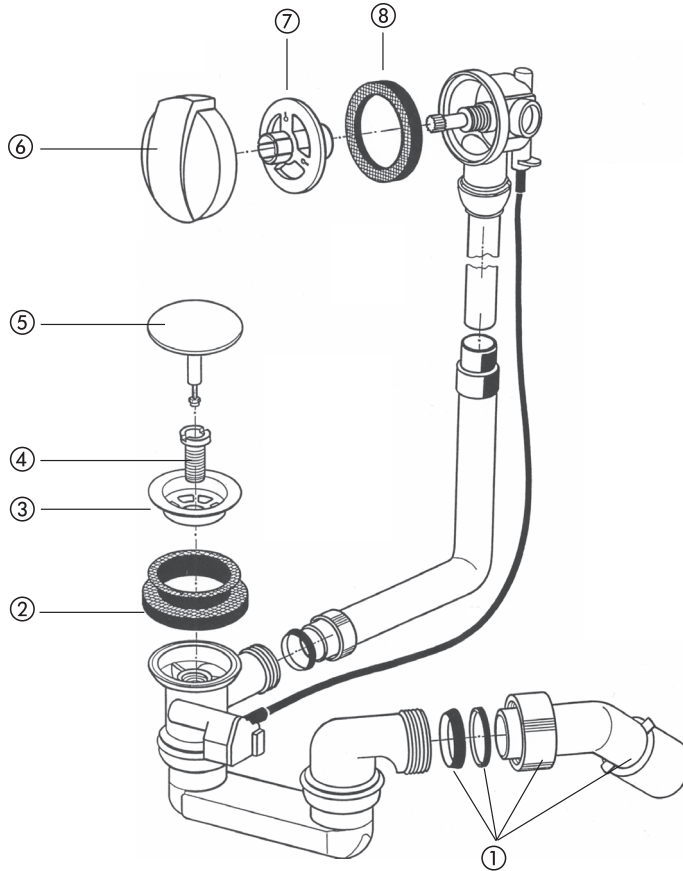
Nr.	Bezeichnung	Art.-Nr.	Unverb. Richtpreis/€
1	Kragendichtung	04.271.00..0000	
2	Geruchverschlussersatz	05.198.00..0000	
3	Abdeckplatte, weiß-alpin	05.156.01..0000	
	Abdeckplatte, weiß-matt	05.156.07..0000	
	Abdeckplatte, schwarz-matt	05.156.56..0000	
	Abdeckplatte, chrom	05.156.81..0000	
4	Es können handelsübliche Senkkopfschrauben M5 x 35 Edelstahl verwendet werden.		

AUSLAUFERZEUGNIS – Duschablauf 822/50 und 822/50 T

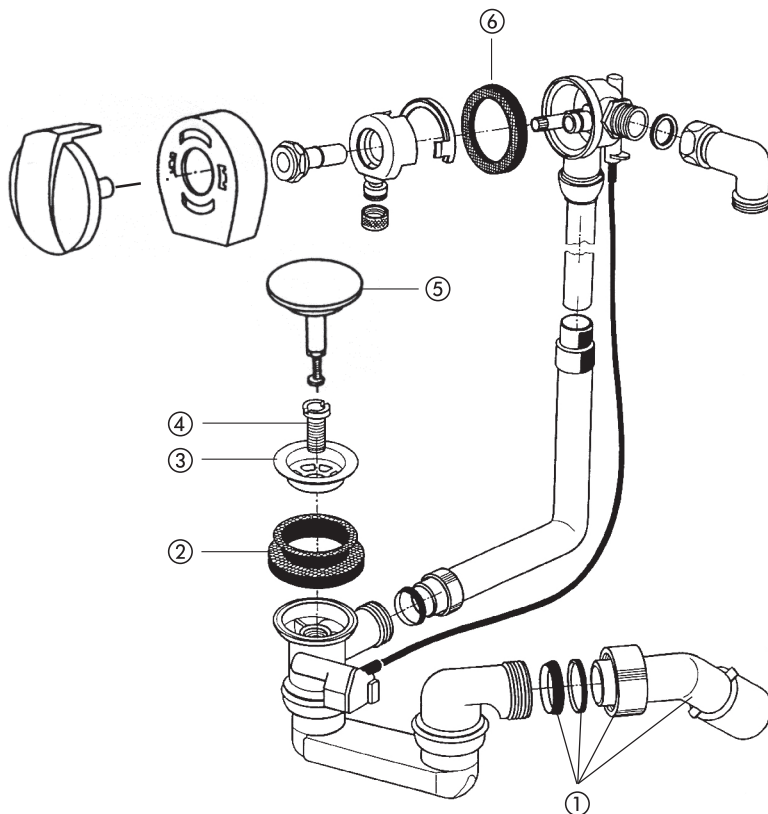


Nr.	Bezeichnung	Art.-Nr.	Unverb. Richtpreis/€
1	Abgangswinkel mit Überwurfmutter, Kegelring und Gleitring	01.173.00..0000	
2	Teleskop-Überlauf, chrom	03.156.81..0000*	

* AUSLAUFARTIKEL – Lieferung so lange der Vorrat reicht

AUSLAUFERZEUGNIS – Ab- und Überlaufgarnitur 830, 831 und 835


Nr.	Bezeichnung	Art.-Nr.	Unverb. Richtpreis/€
1	Abgangswinkel mit Überwurfmutter, Kegelring und Gleitring	01.173.00..0000	
2	Kragendichtung 74 x 48 x 19,4	02.713.00..0000	
3	Ablaufventil	02.976.00..0000	
4	Gewindehülse	02.547.00..0000	
5	Ventilkegel, chrom	01.115.81..0000	
6	Drehgriff, chrom	02.666.81..0000	
7	Schraubring	02.705.00..0000	
8	Überlaufdichtung 75 x 53 x 7	02.706.00..0000	

AUSLAUFERZEUGNIS – Ab- und Überlaufgarnitur mit Zulauffunktion 836


Nr.	Bezeichnung	Art.-Nr.	Unverb. Richtpreis/€
1	Abgangswinkel mit Überwurfmutter, Kegelring und Gleitring	01.173.00..0000	
2	Kragendichtung 74 x 48 x 19,4	02.713.00..0000	
3	Ablaufventil	02.976.00..0000	
4	Gewindehülse	02.547.00..0000	
5	Ventilkegel, chrom	01.115.81..0000	
6	Überlaufdichtung	02.706.00..0000	

Aufputzgeruchverschluss

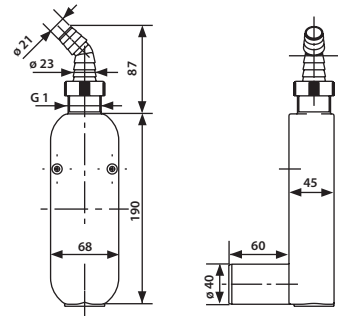
für Wasch- und Geschirrpülmaschine

aus Kunststoff, mit Anschlussnippel aus Kunststoff weiß, Abgang 40 mm waagrecht, mit Befestigungsschrauben, Verpackung im Karton

geprüft nach DIN 19541, überwacht



Maß	Art.-Nr.	VE1	VE2	VE3	Unverb. Richtpreis/€
G 3/4-G1 x 40	31.604.00..0000	1	10	210	



Aufputzgeruchverschluss

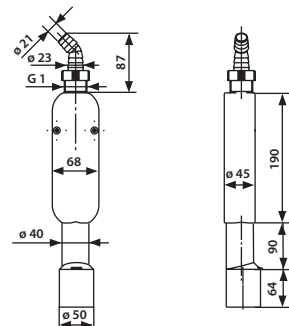
für Wasch- und Geschirrpülmaschine

aus Kunststoff, mit Anschlussnippel aus Kunststoff weiß, Abgang 40/50 senkrecht, mit Befestigungsschrauben, Verpackung im Foliebeutel

geprüft nach DIN 19541, überwacht



Maß	Art.-Nr.	VE1	VE2	VE3	Unverb. Richtpreis/€
G 3/4-G1 x 40/50	31.605.00..0000	1	16	384	





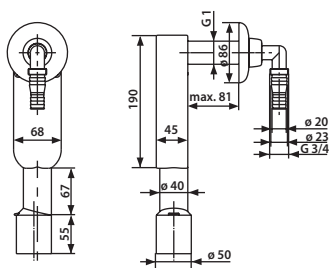
Wandeinbaugeruchverschluss

für Wasch- oder Geschirrspülmaschine

aus Kunststoff, mit Rosette und Anschlussnippel, Abgang 40/50 mm, mit Befestigungsschrauben, Verpackung im Foliebeutel

geprüft nach DIN 19541, überwacht

1. Rosette und Anschlussnippel verchromt
2. Rosette und Anschlussnippel weiß



Maß	Art.-Nr.	VE1	VE2	VE3	Unverb. Richtpreis/€
1. G 3/4-G1 x 40/50	31.603.00..0000	1	25	300	
2. G 3/4-G1 x 40/50	31.603.01..0000	1	25	600	

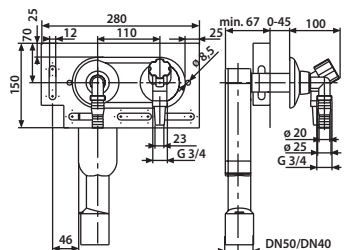


Wandeinbaugeruchverschluss

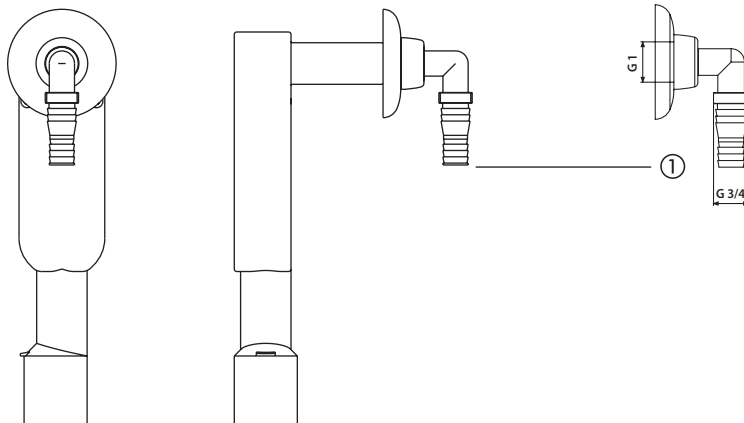
für Wasch- oder Geschirrspülmaschine mit Wasserzulauf DN 15

zur senkrechten und waagerechten Montage in Vorwandelementen 995, in Leichtbauständerwänden, zur Schlitzmontage, als auch zur direkten Montage am Mauerwerk im Winkel von 90°, alle sichtbaren Teile glanz chrom, Montagetraverse Stahlblech verzinkt, mit SANIT Wandeinbaugeruchverschluss für Wasch- oder Geschirrspülmaschine G 3/4 - G1 x 40/50, mit Geräteventil DN 15 inkl. Rohrbelüfter, Rückflussverhinderer und Schlauchverschraubung G 3/4, mit Befestigungsmaterial, Verpackung im Karton

geprüft nach DIN 19541



	Art.-Nr.	VE1	VE2	VE3	Unverb. Richtpreis/€
	31.606.00..0000	1	12	288	

**Wandeinbaugeruchverschluss für Wasch- und Geschirrspülmaschine
verchromt (Art.-Nr. 31.603.00..0000) / weiß (Art.-Nr. 31.603.01..0000)**


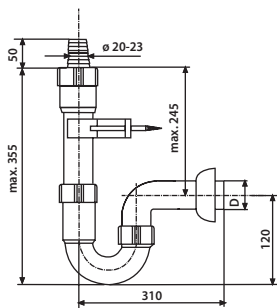
Nr.	Bezeichnung	Art.-Nr.	Unverb. Richtpreis/€
1	Geräteanschlussstülle weiß chrom	01.205.00..0000 01.205.81..0000	



Rohrgeruchverschluss

aus Kunststoff, für den Abwasserschlauch einer Wasch- oder Geschirrspülmaschine, mit Gummimanschette und Tülle (zum Ein- oder Aufstecken des Abwasserschlauches), mit Wandhalterung, Verpackung im Foliebeutel

geprüft nach DIN EN 274

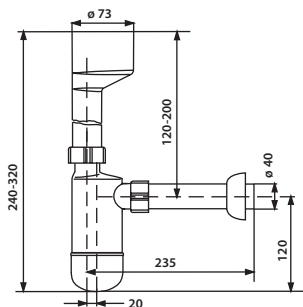


Maß G x D	Art.-Nr.	VE1	VE2	VE3	Unverb. Richtpreis/€
1. G 1 ½ x 40	31.301.00..0000	1	50	600	
2. G 1 ½ x 50	31.302.00..0000	1	40	480	



Flaschengeruchverschluss für Urinale

aus Kunststoff, mit Verlängerungsrohr 200 mm und Rosette, Verpackung im Foliebeutel



Maß	Art.-Nr.	VE1	VE2	VE3	Unverb. Richtpreis/€
ø 50 x ø 40	31.402.00..0000	1	60	720	

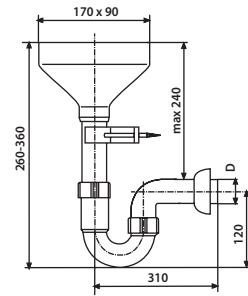
Rohrgeruchverschluss

aus Kunststoff, mit Auffangtrichter für Leckwasser und Wandhalterung, Verpackung im Foliebeutel

geprüft nach DIN EN 274



Maß G x D	Art.-Nr.	VE1	VE2	VE3	Unverb. Richtpreis/€
1. G 1 ½ x 40	31.303.00..0000	1	30	360	
2. G 1 ½ x 50	31.304.00..0000	1	30	360	

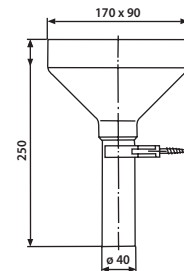


Anschlussrohr

aus Kunststoff, mit Auffangtrichter für Leckwasser und Wandhalterung, Verpackung im Foliebeutel

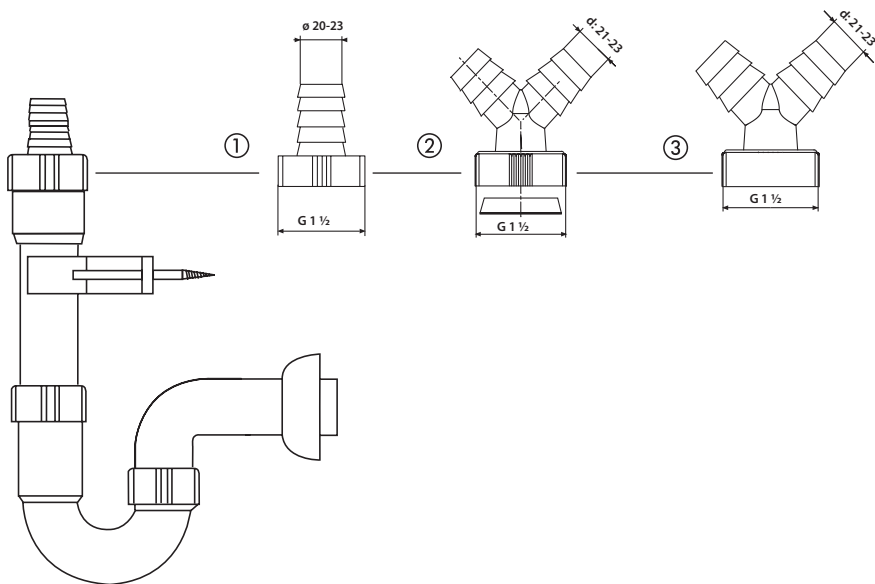


Maß	Art.-Nr.	VE1	VE2	VE3	Unverb. Richtpreis/€
ø 40 x 250 mm	01.441.00..0000	1	50	600	



Rohrgeruchverschluss

G 1 ½ x 40 (Art.-Nr. 31.301.00..0000) / G 1 ½ x 50 (Art.-Nr. 31.302.00..0000)



Nr.	Bezeichnung	Art.-Nr.	Unverb. Richtpreis/€
1	Geräteanschluss für G 1 ½ Anschluss	01.149.00..0000	
2	Doppelgeräteanschlus mit Kegelring G 1 ½	01.417.00..0000	
	Doppelgeräteanschluss mit Dichtring G1 (ohne Abbildung)	01.162.00..0000	
3	Doppelgeräteanschluss G 1 ½	03.047.00..0000	

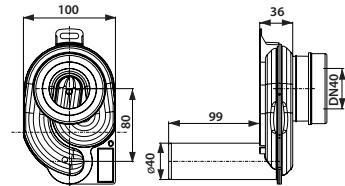
Urinal Absauggeruchverschluss

Abgang waagrecht DN 40

aus Kunststoff, strömungsoptimierte Siphongestaltung zur Reduzierung des Wasserverbrauchs, gehäusesseitige Befestigungsmöglichkeit für Wandbefestigung, für Urinale mit Spülmengen von 0,5 - 4 L, Verpackung im Foliebeutel



Maß	Art.-Nr.	VE1	VE2	VE3	Unverb. Richtpreis/€
DN 40	31.411.00..0000	1	30	720	




Urinal Absauggeruchverschluss 500

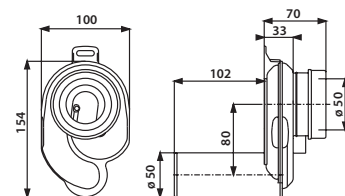
Abgang waagrecht DN 50

aus Kunststoff, strömungsoptimierte Siphongestaltung zur Reduzierung des Wasserverbrauchs, gehäusesseitige Befestigungsmöglichkeit für Wandbefestigung, für Urinale mit Spülmengen von 0,5 - 4 L, Verpackung im Foliebeutel

geprüft nach DIN EN 19541



Maß DN x D	Art.-Nr.	VE1	VE2	VE3	Unverb. Richtpreis/€
DN 50/50	31.410.00..0000	1	30	720	

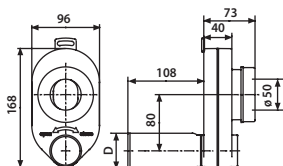




Urinal Absauggeruchverschluss DN 50

aus Kunststoff, für Urinale mit Spülmengen von 2-4 L, Verschlussstopfen für einfache Reinigungsmöglichkeit, Abgang nach hinten, Verpackung im Foliebeutel

geprüft nach DIN EN 19541, überwacht



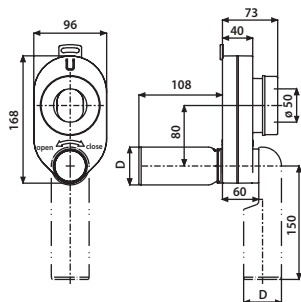
Maß DN x D	Art.-Nr.	VE1	VE2	VE3	Unverb. Richtpreis/€
1. DN 50/50	31.408.00..0000	1	10	210	
2. DN 50/40	31.407.00..0000	1	10	210	



Urinal Absauggeruchverschluss DN 50/50

aus Kunststoff, für Urinale mit Spülmengen von 2-4 L, Verschlussstopfen für einfache Reinigungsmöglichkeit, Abgang ø 50 nach hinten oder unten, Verpackung im Foliebeutel

geprüft nach DIN EN 19541, überwacht



Maß DN x D	Art.-Nr.	VE1	VE2	VE3	Unverb. Richtpreis/€
DN 50/50	31.405.00..0000	1	10	210	

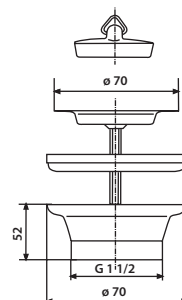
Ablaufventil

Ventilunterteil Kunststoff, Ablauf aus Edelstahl, Stopfen und Dreieckköse für Spülen,
Ventilunterteil L = 52 mm, Verpackung im Foliebeutel

geprüft nach DIN EN 274, überwacht



Maß G x D x L	Art.-Nr.	VE1	VE2	VE3	Unverb. Richtpreis/€
G 1 ½ x 70 x 52	30.106.00..0000	1	60	1260	

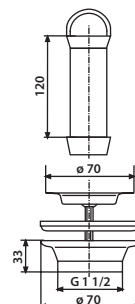


Standrohrventil

Ventilunterteil Kunststoff, Ablauf aus Edelstahl, Standrohr verchromt, L=120 mm,
Verpackung im Foliebeutel



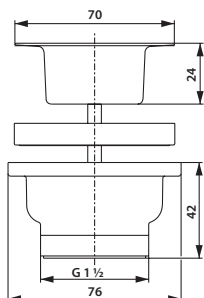
Maß G x D x L	Art.-Nr.	VE1	VE2	VE3	Unverb. Richtpreis/€
G 1 ½ x 70 x 33	30.901.00..0000	1	50	1200	






Ablaufventil für Edelstahl-Standrohr G 1 ½

Ventilunterteil Kunststoff, Ablauf Edelstahl, für Spülen mit Ablaufloch min. ø 52 mm, Verpackung im Foliebeutel

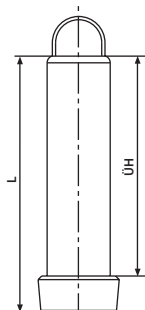


Maß G x D x L	Art.-Nr.	VE1	VE2	VE3	Unverb. Richtpreis/€
G 1 ½ x 70 x 42	30.909.00..0000	1	80	1680	



Standrohr G 1 ½ mit Bügel und Gummimuffe

Edelstahl gebürstet, für Gewerbespülen mit Spülenbohrung min. ø 52 mm, kombinierbar mit Ablaufventil Art.-Nr. 30.909.00..0000, Verpackung im Foliebeutel



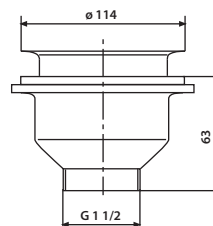
Maß L/ÜH	Art.-Nr.	VE1	VE2	VE3	Unverb. Richtpreis/€
1. 140/120 mm	03.250.00..0000	1	10	1200	
2. 195/175 mm	03.252.00..0000	1	100	2400	

Körbchenventil G 3/2, verschließbar

Ventilunterteil Kunststoff, Ablauf \varnothing 114 mm für einen Lochdurchmesser von 85 mm, Ablauf und herausnehmbares Körbchen aus Edelstahl, für Spülen mit einer Wanddicke bis 14 mm, Verpackung im Karton

geprüft nach DIN EN 274, überwacht

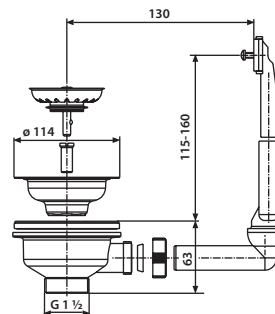
Maß G x D x L	Art.-Nr.	VE1	VE2	VE3	Unverb. Richtpreis/€
G 1 1/2 x 114 x 63	30.301.00..0000	1	50	1200	



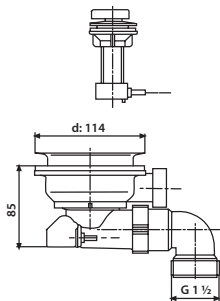
Körbchen-Ablaufgarnitur G 3/2, handbetätigt

aus Kunststoff, Raumparablaufgarnitur, mit herausnehmbarem Körbchen aus Edelstahl, handbetätigt, mit Überlauf, Verpackung im Foliebeutel

geprüft nach DIN EN 274, überwacht



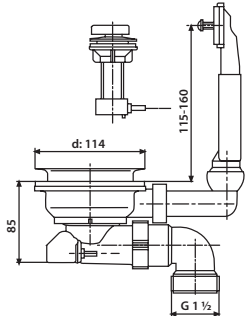
Maß G	Art.-Nr.	VE1	VE2	VE3	Unverb. Richtpreis/€
G 1 1/2	37.496.00..0000	1	50	600	



Körbchen-Ablaufgarnitur G 3 1/2 ohne Überlauf

aus Kunststoff, Raumsparablaufgarnitur, mit herausnehmbarem Körbchen und Drehex-zenterbetätigung, für Spülen mit Loch ø 85 mm, Verpackung im Foliebeutel

Maß	Art.-Nr.	VE1	VE2	VE3	Unverb. Richtpreis/€
G 1 1/2	37.148.00..0000	1	60	720	



Körbchen-Ablaufgarnitur G 3 1/2 mit Überlauf

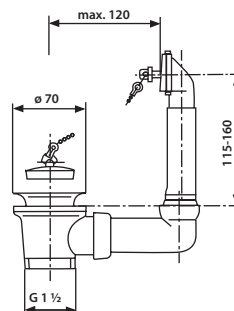
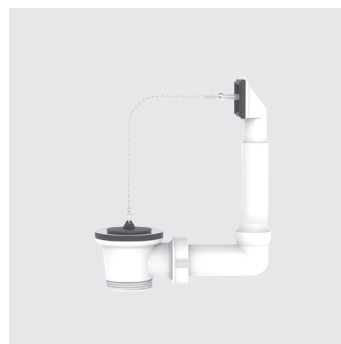
aus Kunststoff, Raumsparablaufgarnitur, mit herausnehmbarem Körbchen und Drehex-zenterbetätigung, für Spülen mit Loch ø 85 mm, Verpackung im Foliebeutel

Maß	Art.-Nr.	VE1	VE2	VE3	Unverb. Richtpreis/€
G 1 1/2	37.149.00..0000	1	50	600	

Ab- und Überlaufgarnitur

aus Kunststoff, mit Ablauf aus Edelstahl, Stopfen, Kugelschleife und Kettenhalter für Einzelspülen, ohne Geräteanschluss, Verpackung im Foliebeutel

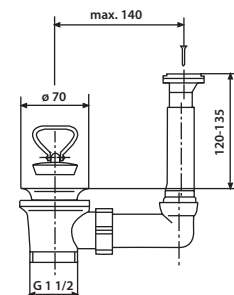
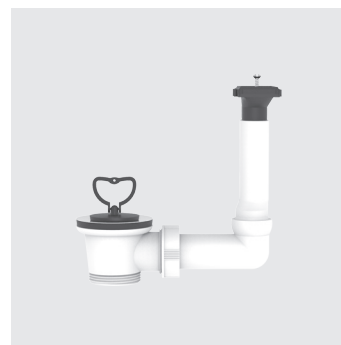
Maß	Art.-Nr.	VE1	VE2	VE3	Unverb. Richtpreis/€
G 1 ½	32.040.00..0000	1	100	1200	



Ab- und Überlaufgarnitur

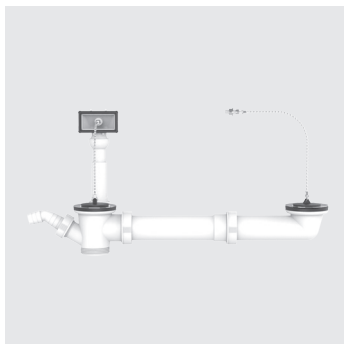
aus Kunststoff, mit Ablauf aus Edelstahl und Stopfen mit Kunststoffbügel für Einzelspülen, Überlauf mit Dichtung und Befestigungsschraube, ohne Edelstahlüberlaufleiste, Verpackung im Foliebeutel

geprüft nach DIN EN 274, überwacht



Maß	Art.-Nr.	VE1	VE2	VE3	Unverb. Richtpreis/€
G 1 ½	32.051.00..0000	1	50	1200	

Ablaufarmaturen für Spülen und Becken (geprüft nach DIN EN 274) 4.2.

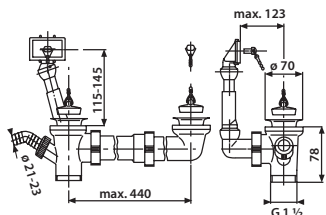


Ab- und Überlaufgarnitur

aus Kunststoff, mit exzentrischem Abgang, Ablauf aus Edelstahl und Geräteanschluss für Doppelspülen, Verpackung im Foliebeutel

1. beidseitig mit Stopfen und Kugelkette
2. Stopfen mit Kugelkette, Stopfen mit Kunststoffbügel

geprüft nach DIN EN 274, überwacht

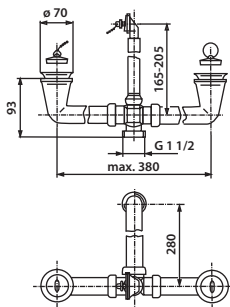


Maß	Art.-Nr.	VE1	VE2	VE3	Unverb. Richtpreis/€
1. G 1 ½ x max. 440	33.114.00..0000	1	40	480	
2. G 1 ½ x max. 440	33.115.00..0000	1	40	480	



Ab- und Überlaufgarnitur

aus Kunststoff, mit zentrischem Abgang, beidseitig mit Stopfen und Kugelkette, Raumparabgang und Ablauf aus Edelstahl, für reversible Doppelspülen, Verpackung im Foliebeutel



Maß G x D	Art.-Nr.	VE1	VE2	VE3	Unverb. Richtpreis/€
1 ½ x max. 380	33.160.00..0000	1	35	420	

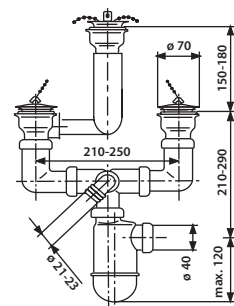
Ab- und Überlaufgarnitur

aus Kunststoff, Ablauf aus Edelstahl, Stopfen, Kugelkette und Kettenhalter, mit Geräteanschluss für Doppelspülen, Verpackung im Foliebeutel

1. mit Flaschengeruchverschluss
2. mit Rohrgeruchverschluss und flexiblem Schlauch




Maß	Art.-Nr.	VE1	VE2	VE3	Unverb. Richtpreis/€
1. G 1 ½ x 40 x 210-250 mm	33.029.00..0000	1	25	300	
2. G 1 ½ x 40/50 x 210-250 mm	33.220.00..0000	1	20	240	



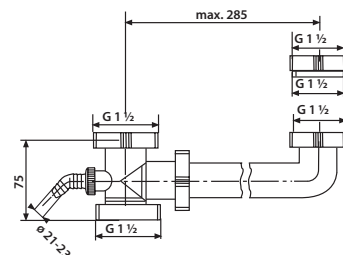
Ablaufverbindung

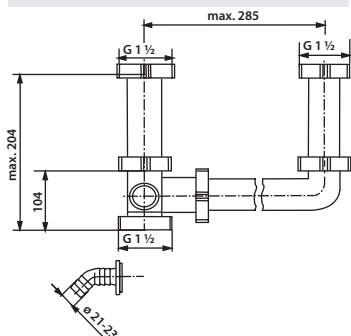
aus Kunststoff, mit exzentrischem Abgang, Geräteanschluss und Höhenausgleichsstück für Doppelspülen, Verpackung im Foliebeutel

geprüft nach DIN EN 274, überwacht



Maß	Art.-Nr.	VE1	VE2	VE3	Unverb. Richtpreis/€
G 1 ½ x G 1 ½ x max. 285 mm	33.112.00..0000	1	35	840	

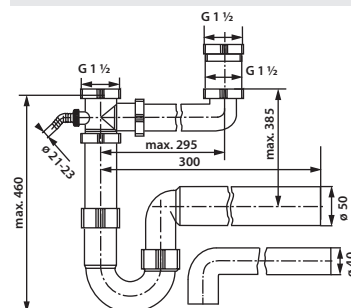




Ablaufverbindung

aus Kunststoff, mit exzentrischem Abgang, Geräteanschluss und 2 Anschlussrohren 120 mm für Doppelspülen, Verpackung im Foliebeutel

Maß	Art.-Nr.	VE1	VE2	VE3	Unverb. Richtpreis/€
G 1 ½ x G 1 ½ x max. 285 mm	33.116.00..0000	1	50	600	



Ablaufverbindung mit Rohrgeruchverschluss

aus Kunststoff, mit exzentrischem Abgang, Geräteanschluss und Höhenausgleichsstück, mit Verlängerungsrohren D 40 und D 50, Verpackung im Foliebeutel

geprüft nach DIN EN 274, überwacht

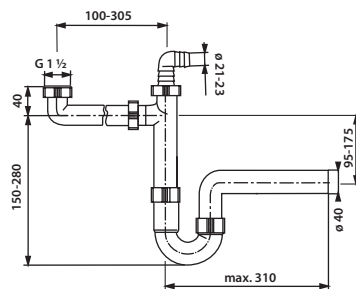
Maß	Art.-Nr.	VE1	VE2	VE3	Unverb. Richtpreis/€
G 1 ½ x 40/50 x max. 295 mm	33.118.00..0000	1	25	300	

Raumschaffer

aus Kunststoff, Raumsparabgang mit Rohrgeruchverschluss und Geräteanschluss,
Verpackung im Foliebeutel




Maß G x D	Art.-Nr.	VE1	VE2	VE3	Unverb. Richtpreis/€
G 1 ½ x 40	32.102.00..S000	1	20	480	
G 1 ½ x 50	32.103.00..S000	1	20	360	

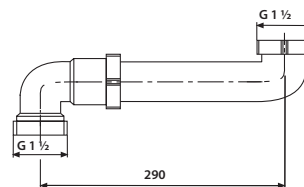


Raumsparabgang

aus Kunststoff, Verpackung im Foliebeutel



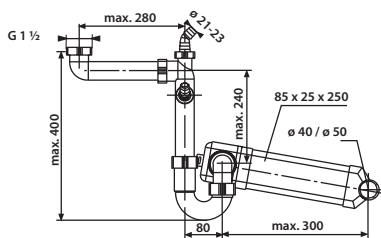
Maß G	Art.-Nr.	VE1	VE2	VE3	Unverb. Richtpreis/€
G 1 ½ x G 1 ½	01.710.00..0000	1	100	1200	





Raumspar-Rohrgeruchverschluss G 1 1/2 x 40/50 mm

aus Kunststoff, Raumsparabgang mit Rohrgeruchverschluss und 3 Geräteanschlüssen, mit Flachrohr 85 x 25 mm und Abgangsmuffe NW 40/50, mit Klebstoff, Verpackung im Foliebeutel



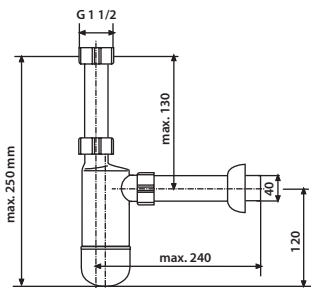
Maß G x D	Art.-Nr.	VE1	VE2	VE3	Unverb. Richtpreis/€
G 1 1/2 x 40/50	31.232.00..0000	1	25	300	



Flaschengeruchverschluss

aus Kunststoff, mit Anschlussrohr 120 mm, Verlängerungsrohr 200 mm und Rosette, ohne Geräteanschluss, mit Anschlussrohr 120 mm, Verpackung im Foliebeutel

geprüft nach DIN EN 274, überwacht



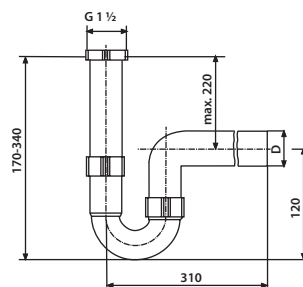

Maß G x D	Art.-Nr.	VE1	VE2	VE3	Unverb. Richtpreis/€
G 1 1/2 x 40	31.220.00..0000	1	60	720	

Rohrgeruchverschluss

aus Kunststoff, mit Anschlussrohr 250 mm und Verlängerungsrohr, Verpackung im Foliebeutel

geprüft nach DIN EN 274

Maß G x D	Art.-Nr.	VE1	VE2	VE3	Unverb. Richtpreis/€
G 1 ½ x 40	31.201.00..0000	1	50	600	
G 1 ½ x 50	31.202.00..0000	1	50	600	

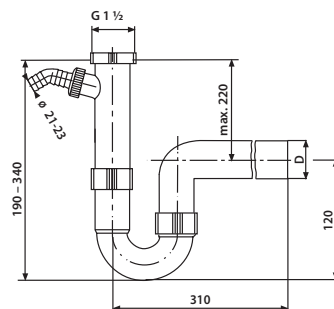



Rohrgeruchverschluss mit Geräteanschluss

aus Kunststoff, mit Anschlussrohr 250 mm und Verlängerungsrohr, Verpackung im Foliebeutel

geprüft nach DIN EN 274, überwacht

Maß G x D	Art.-Nr.	VE1	VE2	VE3	Unverb. Richtpreis/€
G 1 ½ x 40	31.203.00..0000	1	50	600	
G 1 ½ x 50	31.204.00..0000	1	50	600	

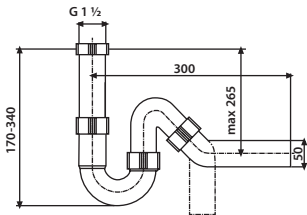




Universal-Rohrgeruchverschluss

aus Kunststoff, mit Anschlussrohr 250 mm und Verlängerungsrohr, Verpackung im Foliebeutel

geprüft nach DIN EN 274



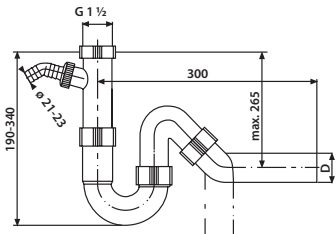
Maß G x D	Art.-Nr.	VE1	VE2	VE3	Unverb. Richtpreis/€
G 1 1/2 x 50	31.206.00..0000	1	50	600	



Universal-Rohrgeruchverschluss mit Geräteanschluss

aus Kunststoff, mit Anschlussrohr 250 mm und Verlängerungsrohr, Verpackung im Foliebeutel


geprüft nach DIN EN 274, überwacht



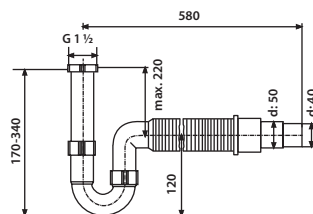
Maß G x D	Art.-Nr.	VE1	VE2	VE3	Unverb. Richtpreis/€
G 1 1/2 x 40	31.208.00..0000	1	50	600	
G 1 1/2 x 50	31.209.00..0000	1	50	600	

Rohrgeruchverschluss mit flexiblem Schlauch

aus Kunststoff, ohne Geräteanschluss, Schlauch gesteckt, Abgang \varnothing 40 mm und \varnothing 50 mm, Verpackung im Foliebeutel

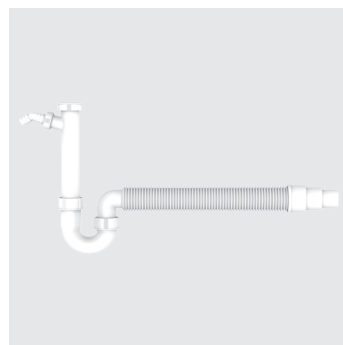


Maß G x D	Art.-Nr.	VE1	VE2	VE3	Unverb. Richtpreis/€
G 1 1/2 x 40/50	31.212.00..0000	1	30	360	

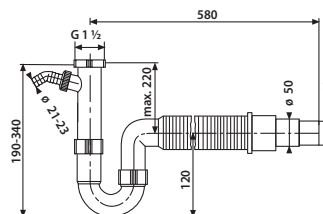


Rohrgeruchverschluss mit flexiblem Schlauch


aus Kunststoff, mit Geräteanschluss, flexibler Schlauch gesteckt, Abgang \varnothing 40 mm und \varnothing 50 mm, Verpackung im Foliebeutel



Maß G x D	Art.-Nr.	VE1	VE2	VE3	Unverb. Richtpreis/€
G 1 1/2 x 40/50	31.213.00..0000	1	30	360	

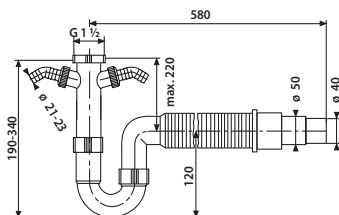


Ablaufarmaturen für Spülen und Becken 4.2.




Rohrgeruchverschluss mit flexiblem Schlauch

aus Kunststoff, mit 2 Geräteanschlüssen, flexibler Schlauch gesteckt, Abgang $\varnothing 40$ mm und $\varnothing 50$ mm, Verpackung im Foliebeutel



Maß G x D	Art.-Nr.	VE1	VE2	VE3	Unverb. Richtpreis/€
G 1 1/2 x 40/50	31.214.00..0000	1	30	360	



Flexibles Anschlussrohr

aus Kunststoff, Verpackung im Foliebeutel



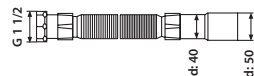
Maß	Art.-Nr.	VE1	VE2	VE3	Unverb. Richtpreis/€
$\varnothing 40 \times 650$ mm	01.711.00..0000	1	50	600	

Flexibler Schlauch

aus Kunststoff, L = 360 - 950 mm, mit Flachdichtung und Überwurfmutter, Verpackung im Foliebeutel




Maß	Art.-Nr.	VE1	VE2	VE3	Unverb. Richtpreis/€
G 1½ x ø 40/50	01.896.00..0000	1	80	960	



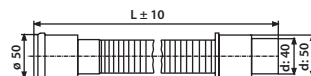
Flexibles HT-Anschlussrohr

aus Kunststoff grau, mit angeschweißtem HT-Anschluss ø 50 mm, Abgang ø 40/50 mm, Brandschutzklasse B1, schwer entflammbar, Verpackung im Foliebeutel

01.024.00..0000 geprüft nach DIN EN 274, überwacht



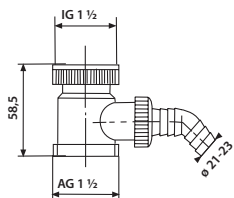
Maß	Art.-Nr.	VE1	VE2	VE3	Unverb. Richtpreis/€
L = 500 mm	01.024.00..0000	1	50	600	
L = 750 mm	01.025.00..0000	1	50	600	
L = 1000 mm	01.458.00..0000	1	25	375	





Verbindungsstück mit Geräteanschluss

aus Kunststoff, Verpackung im Foliebeutel

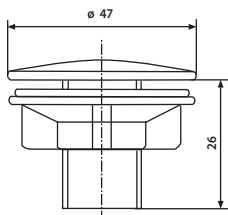


Maß G	Art.-Nr.	VE1	VE2	VE3	Unverb. Richtpreis/€
G 1 1/2 x G 1 1/2	01.702.00..0000	1	100	2400	



Hahnlochstopfen

aus Kunststoff, für Spülen mit Loch- \varnothing 35 mm, Verpackung im Foliebeutel



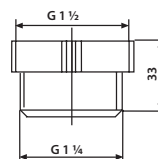
Farbe	Art.-Nr.	VE1	VE2	VE3	Unverb. Richtpreis/€
chrom	01.434.81..0000	1	500		

Übergangsstück

aus Kunststoff, G 1 ½ IG/G 1 ¼ AG, h = 33 mm, mit Dichtung, Verpackung im Foliebeutel




	Art.-Nr.	VE1	VE2	VE3	Unverb. Richtpreis/€
	01.473.00..0000	1	10	1200	

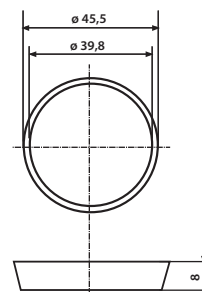


Kegeldichtung

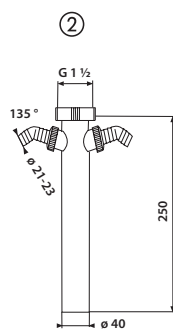
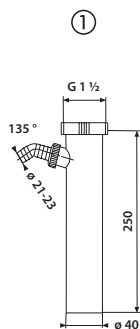
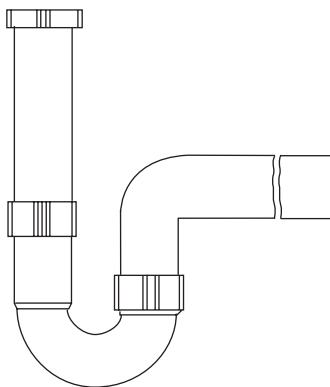
aus Kunststoff



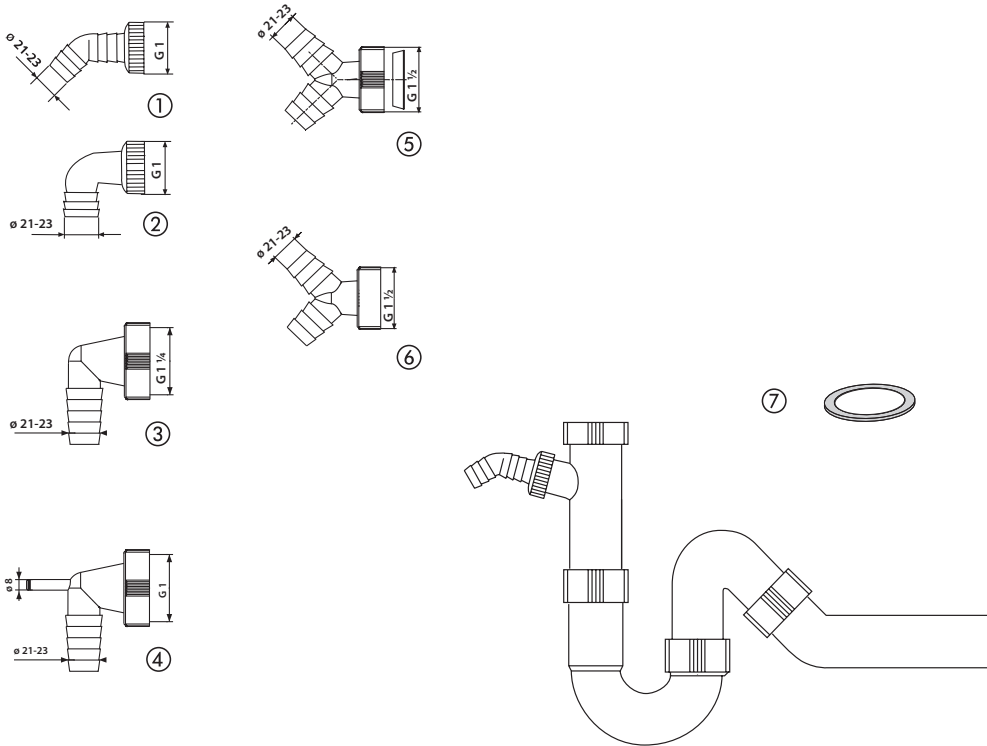
	Art.-Nr.	VE1	VE2	VE3	Unverb. Richtpreis/€
	02.119.00..0000	1	50		



Rohrgeruchverschluss (Art.-Nr. 31.201.00..0000)



Nr.	Bezeichnung	Art.-Nr.	Unverb. Richtpreis/€
1	Anschlussrohr mit Geräteanschluss G 1 ½ x 250 mm x ø 40	01.405.00..0000	
2	Anschlussrohr mit 2 Geräteanschlüssen G 1 ½ x 250 mm x ø 40	01.478.00..0000	

Universal-Rohrgeruchverschluss (Art.-Nr. 31.208.00..0000 und 31.209.00..0000)


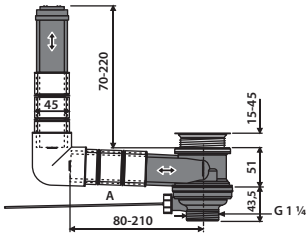
Nr.	Bezeichnung	Art.-Nr.	Unverb. Richtpreis/€
1	Geräteanschlussstülle 135° x G1	01.435.00..0000	
2	Geräteanschlussstülle 90° x G1	01.406.00..0000	
3	Tropfwasseranschluss 90° x G1 1/4	01.406.00..5000	
4	Geräteanschlussstülle 90° x G1	03.099.00..0000	
5	Doppelgeräteanschluss mit Kegelring	01.417.00..0000	
6	Doppelgeräteanschluss G1 1/2	03.047.00..0000	
7	Dichtring ø 36 x ø 45 x 2	02.010.00..0000	



Ablaufgarnitur INEO FLUX

für Waschtische ohne Überlauföffnung, aus hochwertigem und robustem Kunststoff, hygienisch und effizient durch strömungsoptimierte Querschnittsgeometrien, flexibel für nahezu alle Waschtischgeometrien, adaptiert alle Waschtischmaterialien, einfache Montage durch angespritzte Dichtelemente, Überlaufhöhe/Anstauhöhe variabel einstellbar, Einbaumaße stufenlos durch Teleskopierung und optional durch Kürzung in 3 Stufen flexibel anpassbar, verschleißbarer Ventilkegel mit Schwimmer, Öffnen und Schließen über Hebelgestänge, Schaftventil mit Dichtungsset und Montageschlüssel, ohne Ventilplatte, Verpackung im Karton

geprüft nach DIN EN 274, überwacht



Maß G	Art.-Nr.	VE1	VE2	VE3	Unverb. Richtpreis/€
G 1 1/4	31.019.00..0000	1	20	240	

Zubehör:

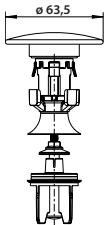
- Raumschaffer für Waschtisch Art.-Nr. 31.090.00..0000 siehe Seite 264



chrom

Push-Open Kartuschenventil für INEO FLUX

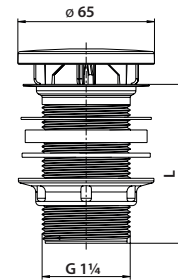
passend für Ablaufgarnitur INEO FLUX, Oberteil verchromt, Edelstahl gebürstet oder Edelstahl poliert, Verpackung im Karton



Farbe	Art.-Nr.	VE1	VE2	VE3	Unverb. Richtpreis/€
chrom	30.022.00..0000	1	50	900	
Edelstahl gebürstet	30.023.00..0000	1	50	900	
Edelstahl poliert	30.025.00..0000	1	50	900	

Permanentventil

Schaftventil Edelstahl/Kunststoff, Abdeckplatte verchromt, mit Siebeinsatz, für Waschtische, Verpackung im Foliebeutel



Maß G x D x L	Art.-Nr.	VE1	VE2	VE3	Unverb. Richtpreis/€
G 1 1/4 x 65 x 50	30.005.00..0000	1	60	1260	
G 1 1/4 x 65 x 75	30.006.00..0000	1	50	1050	

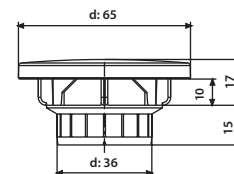
Abdeckplatte für Ablaufgarnitur INEO FLUX und Permanentventil Art.-Nr. 30.005.00..0000 / Art.-Nr. 30.006.00..0000

2-teilig aus Kunststoff, Verpackung im Foliebeutel



chrom

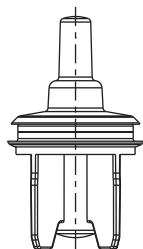
Farbe	Art.-Nr.	VE1	VE2	VE3	Unverb. Richtpreis/€
weiß-alpin	05.370.01..0000	1	200		
mattschwarz	05.370.56..0000	1	200		
chrom	05.370.81..0000	1	200		
mattchrom	05.370.93..0000	1	200		





Ventilkegel für Ablaufgarnitur INEO FLUX

Verpackung im Foliebeutel



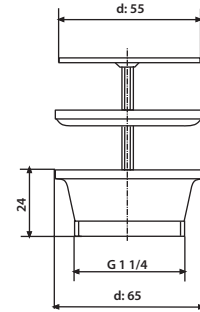
	Art.-Nr.	VE1	VE2	VE3	Unverb. Richtpreis/€
	05.196.00..0000	1	10		

Universal-Ablaufventil

Ventilunterteil Kunststoff, Siebplatte aus Edelstahl, für Waschtische, Verpackung im Foliebeutel



Maß	Art.-Nr.	VE1	VE2	VE3	Unverb. Richtpreis/€
G 1 1/4 x 55 x 24	30.004.00..0000	1	200	4800	

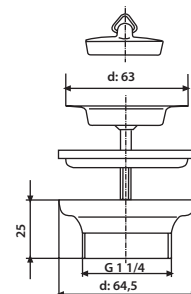


Universal-Ablaufventil

Ventilunterteil Kunststoff silber, mit Ablauf aus Edelstahl und Stopfen, für Waschtische, Verpackung im Foliebeutel



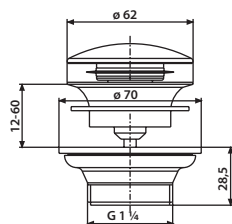
Maß	Art.-Nr.	VE1	VE2	VE3	Unverb. Richtpreis/€
G 1 1/4 x 63 x 25	30.002.00..0000	1	300	7200	





Push-Push Ablaufventil

Oberteil Messing verchromt, Unterteil Kunststoff verchromt, Druck-Druck Ablaufventil für Waschtische, Verpackung im Karton



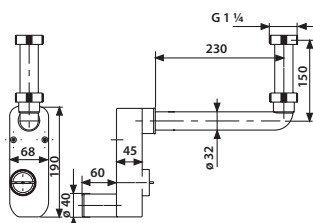
Maß	Art.-Nr.	VE1	VE2	VE3	Unverb. Richtpreis/€
G 1 1/4 x 62 x 28,5	30.007.00..0000	1	5	600	



Aufputzgeruchverschluss für Waschtisch

aus Kunststoff, mit Ablaufbogen und Anschlussrohr G 1 1/4 aus Kunststoff weiß, Abgang 40 mm waagrecht, mit Befestigungsschrauben, Verpackung im Karton

geprüft nach DIN 19541, überwacht



Maß	Art.-Nr.	VE1	VE2	VE3	Unverb. Richtpreis/€
G 1 1/4 x 40	31.602.00..0000	1	12	384	

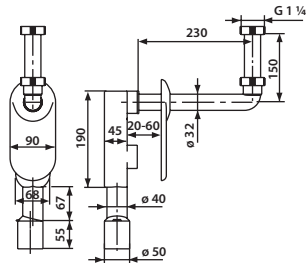
Wandeinbaugeruchverschluss für Waschtisch

aus Kunststoff, mit Ablaufbogen, Anschlussrohr G 1 ¼ Messing-verchromt und Abdeckung verchromt, Abgang 40/50 mm, mit Befestigungsschrauben, Verpackung im Karton

geprüft nach DIN 19541, überwacht



Maß	Art.-Nr.	VE1	VE2	VE3	Unverb. Richtpreis/€
G 1 ¼ x 40/50	31.601.00..0000	1	25	300	



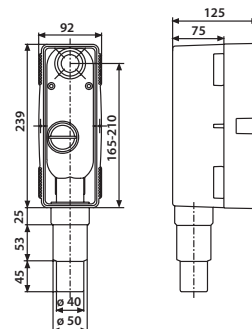
Wandeinbaugeruchverschluss höhenverstellbar für Behinderten-Waschtisch

aus Kunststoff, höhenverstellbar 35 mm, mit Rohbaukasten Abgang ø 40/50 mm, Wandeinbaugeruchverschluss G 1 ¼ x 40/50 mm, mit Bauschutz und Befestigungsschrauben, Verpackung im Karton

geprüft nach DIN 19541




Maß	Art.-Nr.	VE1	VE2	VE3	Unverb. Richtpreis/€
G 1 ¼ x 40/50	31.608.00..0000	1	25	300	



Zubehör:

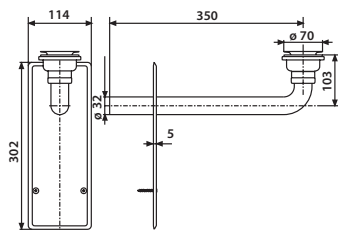
- Fertigbausets für Wandeinbaugeruchverschluss höhenverstellbar siehe Seite 260
- Standrohr Art.-Nr. 03.250.00..0000 siehe Seite 261



Fertigbauset für Wandeinbaugeruchverschluss höhenverstellbar

bestehend aus: Ablaufbogen $\varnothing 32 \times 350$ mm Messing-verchromt, Abdeckplatte und Ablaufventil G $1 \frac{1}{4} \times 70$, Ventilschraube 70 mm, zu Wandeinbaugeruchverschluss höhenverstellbar Art.-Nr. 31.608.00..0000, Verpackung im Foliebeutel

1. Abdeckplatte weiß
2. Abdeckplatte chrom
3. Abdeckplatte Edelstahl



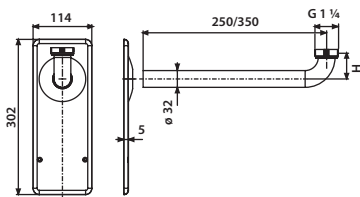
Maß	Art.-Nr.	VE1	VE2	VE3	Unverb. Richtpreis/€
1. G $1 \frac{1}{4} \times 32 \times 350$	03.514.01..0000	1	25	300	
2. G $1 \frac{1}{4} \times 32 \times 350$	03.514.81..0000	1	25	300	
3. G $1 \frac{1}{4} \times 32 \times 350$	03.514.00..0000	1	25	300	



Fertigbauset für Wandeinbaugeruchverschluss höhenverstellbar

bestehend aus: Ablaufbogen flach dichtend und Abdeckplatte Kunststoff zu Wand-einbaugeruchverschluss höhenverstellbar Art.-Nr. 31.608.00..0000, Verpackung im Foliebeutel

1. Ablaufbogen Kunststoff / Abdeckplatte weiß, H 30 mm
2. Ablaufbogen Messing-verchromt / Abdeckplatte chrom, H 42 mm



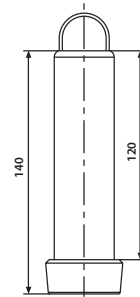
Maß	Art.-Nr.	VE1	VE2	VE3	Unverb. Richtpreis/€
1. G $1 \frac{1}{4} \times 32 \times 250$	03.998.01..0000	1	25	600	
2. G $1 \frac{1}{4} \times 32 \times 350$	05.067.81..0000	1	25	600	

Standrohr G 1½ mit Bügel und Gummimuffe

Edelstahl gebürstet, zu Fertigbauset Art.-Nr. 03.514.**..0000, Verpackung im Foliebeutel



Maß L/ÜH	Art.-Nr.	VE1	VE2	VE3	Unverb. Richtpreis/€
140 / 120 mm	03.250.00..0000	1	10	1200	



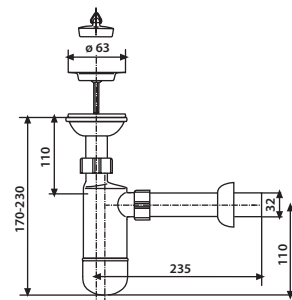
Flaschengeruchverschluss 609/1

aus Kunststoff, mit Ablauf aus Edelstahl und Stopfen, Abgang mit Kegelringtülle, Verlängerungsrohr 200 mm und Rosette, Verpackung im Foliebeutel

geprüft nach DIN EN 274, überwacht



Maß G x D	Art.-Nr.	VE1	VE2	VE3	Unverb. Richtpreis/€
G 1 ¼ x 32	31.001.00..0000	1	80	960	

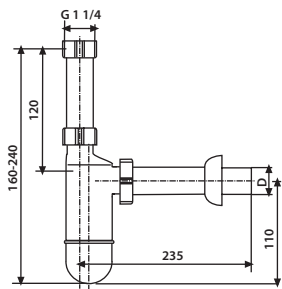




Flaschengeruchverschluss 610/3


aus Kunststoff, ohne Ablaufventil, Abgang mit Kegelringtülle, Verlängerungsrohr 200 mm und Rosette, Verpackung im Foliebeutel

geprüft nach DIN EN 274



Maß G x D	Art.-Nr.	VE1	VE2	VE3	Unverb. Richtpreis/€
G 1 1/4 x 32	31.004.00..0000	1	80	960	
G 1 1/4 x 40	31.005.00..0000	1	70	840	

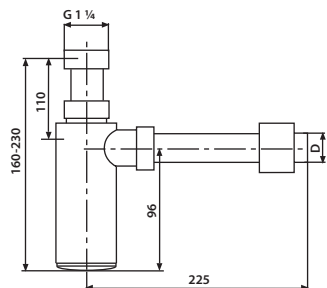
3.



Design Geruchverschluss 607

formschönes Design, schlanke Bauform, aus Kunststoff, Anschlussrohr, Abgang mit Verlängerungsrohr 200 mm und Rosette, für Waschtisch ohne Halbsäule oder Verkleidung, Verpackung im Karton

1. verchromt, AR 110 mm D = 32 mm
2. verchromt, AR 110 mm D = 32/40 mm mit Gummimanschette
3. mattschwarz, AR 110 mm D = 32 mm



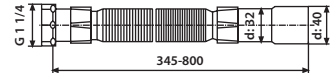
Maß G x D	Art.-Nr.	VE1	VE2	VE3	Unverb. Richtpreis/€
1. G 1 1/4 x 32	31.017.00..0000	1	10	280	
2. G 1 1/4 x 32/40	31.017.00..S000	1	10	280	
3. G 1 1/4 x 32	31.020.56..0000	1	10	160	

Flexibler Schlauch ø 32, ausziehbar

aus Kunststoff, mit Dichtring und Überwurfmutter, Verpackung im Foliebeutel



Maß	Art.-Nr.	VE1	VE2	VE3	Unverb. Richtpreis/€
G 1 1/4 x 32/40 x 345-800 mm	01.897.00..0000	1	100	1200	

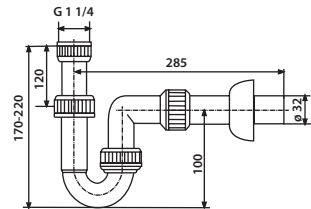


Rohrgeruchverschluss, Abgang 90°

aus Kunststoff, Verpackung im Foliebeutel



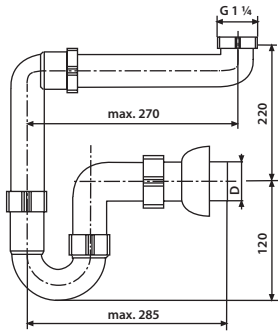
Maß	Art.-Nr.	VE1	VE2	VE3	Unverb. Richtpreis/€
G 1 1/4 x 32	31.007.00..0000	1	80	960	





Raumschaffer für Waschtisch

aus Kunststoff, Raumsparabgang mit Rohrgeruchverschluss, Verpackung im Foliebeutel

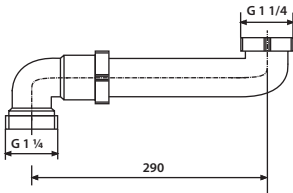


Maß G x D	Art.-Nr.	VE1	VE2	VE3	Unverb. Richtpreis/€
G 1 1/4 x 32	31.090.00..0000	1	50	600	
G 1 1/4 x 40	31.090.00..5000	1	50	600	



Raumsparabgang

aus Kunststoff, Verpackung im Foliebeutel

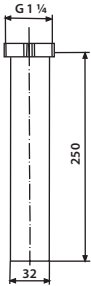



Maß	Art.-Nr.	VE1	VE2	VE3	Unverb. Richtpreis/€
G 1 1/4 x G 1 1/4	03.072.00..0000	1	100	1200	

Anschlussrohr

aus Kunststoff, mit Dichtring und Überwurfmutter, Verpackung im Foliebeutel



	Art.-Nr.	VE1	VE2	VE3	Unverb. Richtpreis/€
	01.632.00..0000	1	100	1200	




Verlängerungsrohr

aus Kunststoff, mit Mutter, Kegeldichtung und Gleitring, Verpackung im Foliebeutel

	Art.-Nr.	VE1	VE2	VE3	Unverb. Richtpreis/€
	01.850.00..0000	1	200	2400	

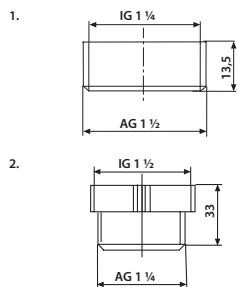




Übergangsstück

aus Kunststoff

- 1. G 1 ¼ IG / G 1 ½ AG, H = 13,5 mm mit Dichtung
- 2. G 1 ½ IG / G 1 ¼ AG, H = 33 mm mit Dichtung

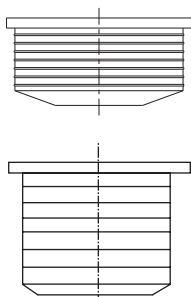


Variante	Art.-Nr.	VE1	VE2	VE3	Unverb. Richtpreis/€
1.	01.485.00..0000	1	10	1200	
2.	01.473.00..0000	1	10	1200	



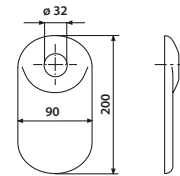
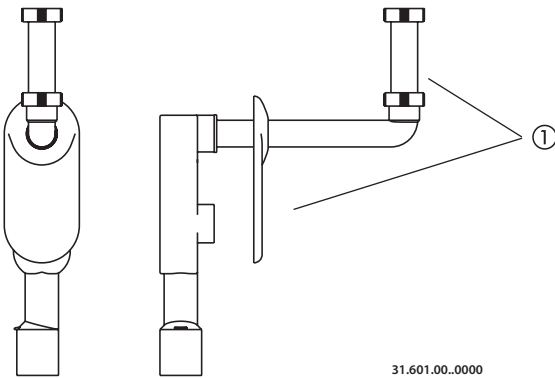
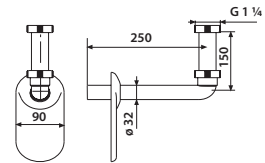
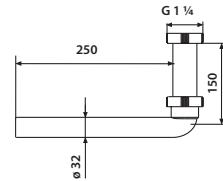
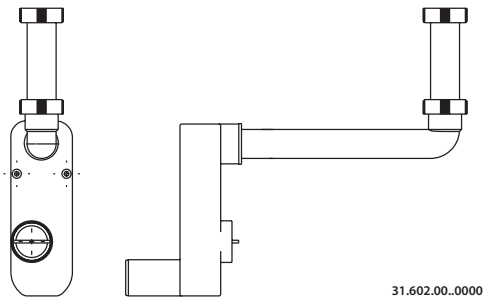
Gummimanschette

für Geruchverschluss-Anschlüsse



Maß	Art.-Nr.	VE1	VE2	VE3	Unverb. Richtpreis/€
NW 25/32	02.282.00..0000	1	400	8400	
NW 30/40	02.286.00..0000	1	400	8400	
NW 30/50	02.284.00..0000	1	250	5250	
NW 40/50	02.285.00..0000	1	500	6000	

Aufputzgeruchverschluss (Art.-Nr. 31.602.00..0000) und Wandeinbaugeruchverschluss (Art.-Nr. 31.601.00..0000) für Waschtisch



Nr.	Bezeichnung	Art.-Nr.	Unverb. Richtpreis/€
1	Anschlussbogen und Abdeckrosette, Messing-verchromt	03.069.00..0000	



ROCA GROUP
Competence Center


WARENGRUPPE 7

ROHRBELÜFTER UND SONDERTEILE

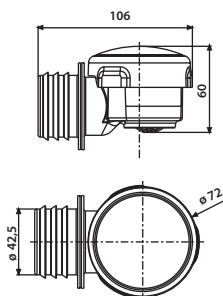

Belüftungsventile nach DIN EN 12380	7.1.		270-275
-------------------------------------	------	---	---------

Be- und Entlüfter für Behälter	7.2.		276-277
--------------------------------	------	---	---------

Be- und Entlüftungsventile für Abwasserleitungen	7.3.		278-280
---	------	---	---------

Zubehör	7.4.		281-284
---------	------	---	---------



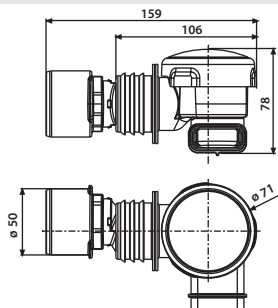


Rohrbelüfter ventilair® DN 30 - 50 für den waagerechten Anschluss

Bauart geprüft und überwacht nach DIN EN 12380, Typenklasse A I, Volumenstrom 8 L/s, Temperaturbereich -20°C bis +60°C, mit Übergangsdichtung für die genannten Dimensionen



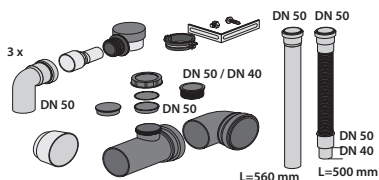
Maß	Art.-Nr.	VE1	VE2	VE3	Unverb. Richtpreis/€
passend für DN 30/40/50	11.031.00..0099	1	15	630	



Rohrbelüfterset ventilair® für den waagerechten Anschluss im UP-SPK CC-121

Bauart geprüft und überwacht nach DIN EN 12380, Volumenstrom ausreichend für eine Badeinheit, mit Übergangsdichtung für die genannten Dimensionen

Hinweis: Montage erst ab Serienstand 5 bei CC-121 möglich



Maß	Art.-Nr.	VE1	VE2	VE3	Unverb. Richtpreis/€
DN 50	11.030.00..0099	1	30		

Rohrbelüfter ventilair® DN 30 - 50

Bauart geprüft und überwacht nach DIN EN 12380 durch die TÜV Rheinland LGA Products GmbH, Typenklasse A I, Volumenstrom 8 L/s, Temperaturbereich -20°C bis +60°C, mit Frostschutzhaube aus Styropor, mit Übergangsdichtung für die genannten Dimensionen

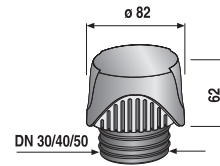



Bauart geprüft
und überwacht



www.tuv.com
ID 1111219530

Version	Art.-Nr.	VE1	VE2	VE3	Unverb. Richtpreis/€
passend für DN 30/40/50	11.A20.00..0099	1	10	420	
Variante Schweiz	11.020.00..S001	1	10	420	



Rohrbelüfter ventilair® DN 70 - 100

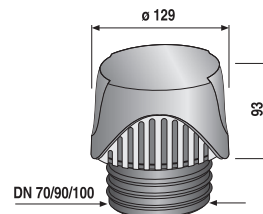
Bauart geprüft und überwacht nach DIN EN 12380 durch die TÜV Rheinland LGA Products GmbH, Typenklasse A I, Volumenstrom 25 L/s, Temperaturbereich -20°C bis +60°C, mit Frostschutzhaube aus Styropor, mit Übergangsdichtung für die genannten Dimensionen



Bauart geprüft
und überwacht



www.tuv.com
ID 1111219530



Version	Art.-Nr.	VE1	VE2	VE3	Unverb. Richtpreis/€
passend für DN 70/90/100	11.A21.00..0099	1	10	150	
Variante Schweiz	11.021.00..S001	1	10	150	



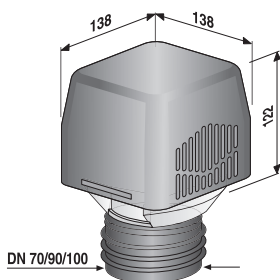
Rohrbelüfter ventilair® 33

Bauart geprüft und überwacht nach DIN EN 12380 durch die TÜV Rheinland LGA Products GmbH, Typenklasse A I, Volumenstrom 33 L/s, Temperaturbereich -20°C bis +60°C, mit Frostschutzhaube aus Styropor, mit Übergangsdichtung für die genannten Dimensionen




Bauart geprüft
und überwacht

www.tuv.com
ID 1111219530



Version	Art.-Nr.	VE1	VE2	VE3	Unverb. Richtpreis/€
passend für DN 70/90/100	11.A22.00..0099	1	10	150	



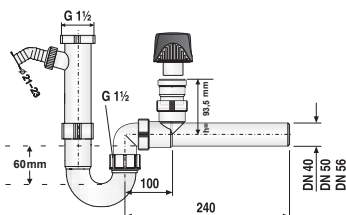
Rohrgeruchverschluss mit Rohrbelüfter ventilair®

G 1 ½, aus Kunststoff, mit Anschlussrohr 250 mm und Geräteanschluss, DIN geprüft (Prüf-Nr. 4 U 046), Verlängerungsrohr mit Rohrbelüfter ventilair®, Rohrbelüfter-Bauart geprüft und überwacht nach DIN EN 12380 durch die TÜV Rheinland LGA Products GmbH, Typenklasse A I, Volumenstrom 8 L/s, Temperaturbereich -20°C bis +60°C, mit Zusatzprüfung nach DIN EN 274, Temperaturbereich bis +95°C



Bauart geprüft
und überwacht

www.tuv.com
ID 1111219529



Maß	Art.-Nr.	VE1	VE2	VE3	Unverb. Richtpreis/€
G 1½ x DN 40	03.001.00..0099	1	30	180	
G 1½ x DN 50	03.002.00..0099	1	30	180	
G 1½ x DN 56	03.016.00..0099	1	30	180	

Rohrbelüfter für Einzelobjektbelüftung nach DIN EN 12380

Typenklasse A II, Volumenstrom 2 L/s bis 3,3 L/s, Temperaturbereich 0°C bis +60°C



Maß	Art.-Nr.	VE1	VE2	VE3	Unverb. Richtpreis/€
DN 30	11.A00.00..0099	1	10	2520	
DN 40	11.A01.00..0099	1	10	2520	
DN 50	11.A02.00..0099	1	10	2520	
DN 70	11.A03.00..0099	1	6	1008	
DN 100	11.A04.00..0099	1	2	432	

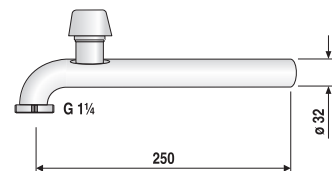


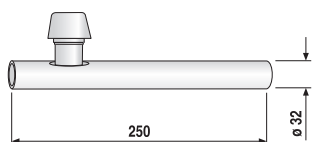
Abgangsbogen 90° für Einzelobjektbelüftung

L = 250 mm, ø 32, mit Überwurfmutter G 1 ¼, Messing verchromt, mit hochglanz-verchromtem Rohrbelüfter G ½, geprüft nach DIN EN 12380, Typenklasse A II, Volumenstrom 2 L/s, Temperaturbereich 0°C bis +60°C



Maß	Art.-Nr.	VE1	VE2	VE3	Unverb. Richtpreis/€
G 1¼ x ø 32 x 250	03.091.00..0000	1	30	390	

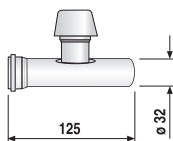




Abgangsrohr gerade für Einzelobjektbelüftung

L = 250 mm, ø 32, Messing verchromt, mit hochglanz-verchromtem Rohrbelüfter G ½, geprüft nach DIN EN 12380, Typenklasse A II, Volumenstrom 2 L/s, Temperaturbereich 0°C bis +60°C

Maß	Art.-Nr.	VE1	VE2	VE3	Unverb. Richtpreis/€
ø 32 x 250 mm	03.089.00..0000	1	40	520	



Verlängerungsrohr mit Muffe für Einzelobjektbelüftung

L = 125 mm, ø 32, Messing verchromt, mit hochglanz-verchromtem Rohrbelüfter G ½, geprüft nach DIN EN 12380, Typenklasse A II, Volumenstrom 2 L/s, Temperaturbereich 0°C bis +60°C

Maß	Art.-Nr.	VE1	VE2	VE3	Unverb. Richtpreis/€
ø 32 x 125 mm	03.090.00..0000	1	60	1260	

Rohrbelüfter ventilair® für den Außenbereich, unbeheizt

zum Ersatz von offenen Abwasserrohr-Belüftungen überall dort, wo störende Kan-
algerüche bei frei entlüfteten Falleitungen auftreten, z.B. auf Dachterrassen, neben
Dachgauben, Dachflächenfenstern und Dachfenstern am Satteldach, auf Freisitzen,
Balkonen usw.

Bauart geprüft und überwacht nach DIN EN 12380 durch die TÜV Rheinland LGA
Products GmbH, Typenklasse A I, Volumenstrom 24 L/s, Temperaturbereich -20°C bis
+60°C, mit integrierter Frostschutzhaube aus Styropor und zusätzlicher Schutzhaube aus
UV-beständigem Kunststoff, mit Übergangsdichtungen für die genannten Dimensionen

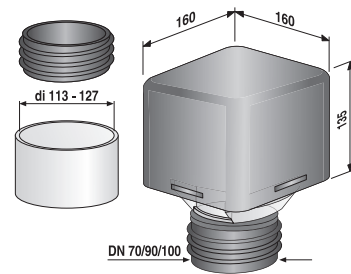


Bauart geprüft
und überwacht



www.tuv.com
ID 1111219530

Farbe / Version	Art.-Nr.	VE1	VE2	VE3	Unverb. Richtpreis/€
schwarz, passend für DN 70 / 90 / 100 und di 113 bis 127 mm	11.A23.00..S099	1	8	96	



Rohrbelüfter ventilair® für den Außenbereich, beheizbar

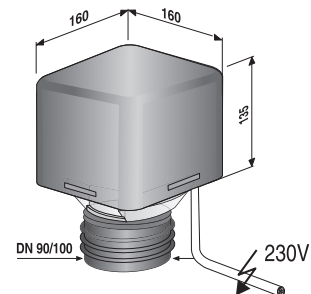
mit integriertem selbst regelndem Thermostat passend für DN 90 / 100 und di 113
bis 127 mm

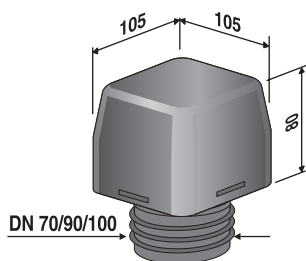
Daten Heizband:

Automatisches Einschalten bei +5°C, Einsatzbereich bis -40°C, vollkommen wasserdicht,
Anschlusskabel 1 m aus Silikon, doppelt isoliert, sehr flexibel, zum Direktanschluss an
230V AC, Leistung 40 W



Farbe / Version	Art.-Nr.	VE1	VE2	VE3	Unverb. Richtpreis/€
schwarz, passend für DN 90/100	11.026.00..0099	1	8	96	



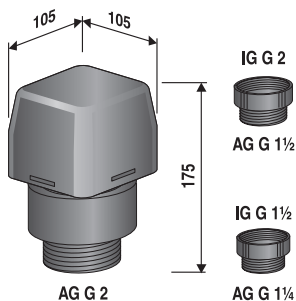


ventilair® active DN 70 - 100

für den zugänglichen und wettergeschützten Außenbereich zur Filterung von entstehenden Gasen bei Hauskläranlagen, Hebeanlagen, vorhandenen offenen Entlüftungen, z.B. Einzelöltanks, Sickergruben usw., mit Aktivkohlefilter

Überwacht durch die TÜV Rheinland LGA Products GmbH, Luftdurchströmmenge bei 250 PA = 3,33 L/s = 12 m³ h, Frostbeständigkeit bis -20°C in Anlehnung an die DIN EN 12380, Haube aus UV-beständigem Kunststoff, mit Übergangsdichtung zum Einsatz im drucklosen Bereich

Version	Art.-Nr.	VE1	VE2	VE3	Unverb. Richtpreis/€
passend für DN 70/90/100	11.A24.00..0099	1	10	300	



ventilair® active mit Gewindeanschlüssen

für den zugänglichen und wettergeschützten Außenbereich zur Filterung von entstehenden Gasen bei Hauskläranlagen, Hebeanlagen, vorhandenen offenen Entlüftungen, z.B. Einzelöltanks, Sickergruben usw., mit Aktivkohlefilter

Überwacht durch die TÜV Rheinland LGA Products GmbH, Luftdurchströmmenge bei 250 PA = 3,33 L/s = 12 m³ h, Frostbeständigkeit bis -20°C in Anlehnung an die DIN EN 12380, Haube aus UV-beständigem Kunststoff, mit Außengewinde G 2 zum Einsatz im Druckbereich bis 1 bar und zwei zusätzlichen Reduzierstücken, Außengewinde G 1 ½ und G 1 ¼

Version	Art.-Nr.	VE1	VE2	VE3	Unverb. Richtpreis/€
passend für Anschlüsse mit Innengewinde G 2, G 1 ½ und G 1 ¼	11.A24.00..S099	1	36	216	

Filterkartusche für ventilair® active

passend für ventilair active, durchschnittliche Lebensdauer beträgt ca. 2 Jahre

Art.-Nr. 11.A24.00..0099

Art.-Nr. 11.A24.00..S099



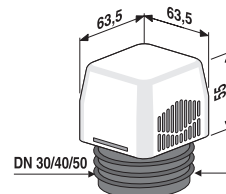
	Art.-Nr.	VE1	VE2	VE3	Unverb. Richtpreis/€
	11.A25.00..0099	1	14	1680	

ventilair® active DN 30 - 50

zum Einsatz auf Kleinsthebeanlagen und fäkalienfreien Hebeanlagen im Wohnbereich zur Filterung von entstehenden Gasen, bei wahrnehmbaren Gerüchen ist die Filterwirkung erschöpft, ein Austausch des Be- und Entlüfters ist erforderlich, Luftdurchströmmenge bei 250 PA = 0,39 L/s = 1,4 m³/h, überwacht durch die Rheinland LGA Products GmbH



Version	Art.-Nr.	VE1	VE2	VE3	Unverb. Richtpreis/€
mit Übergangs- dichtung, passend für DN 30/40/50	11.029.00..0099	1	200	1200	



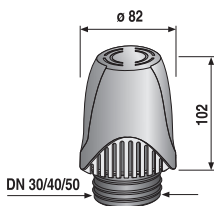
Be- und Entlüftungsventile für Abwasserleitungen 7.3.

Der Problemlöser für den Druckausgleich im Abwassersystem – ein Rohrbe- und -entlüfter mit zusätzlichem Aktivkohlefilter

- ventilair duplex arbeitet im 2-Wege-System, sowohl im Unterdruck- als auch im Überdruckbereich
- ventilair duplex belüftet wie ein herkömmlicher Rohrbelüfter
- ventilair duplex entlüftet bei Mängeln in der Leitungsführung, wobei die Kanalgase durch den Aktivkohlefilter neutralisiert werden
- ventilair duplex ist zum Austausch der Filterkartusche einfach zu öffnen und zu schließen
- die durchschnittliche Lebensdauer der Filterkartusche beträgt ca. 2 Jahre

Hinweise:

Rohrbe- und -entlüfter ventilair duplex werden regelmäßig in Anlehnung an die DIN EN 12380 intern geprüft. Sie entsprechen nicht den Normen DIN 1986-100 und DIN EN 12056-2, deshalb sollte der Einbau vertraglich geregelt werden.



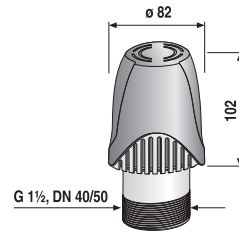
Rohrbe- und -entlüfter ventilair duplex® DN 30 - 50

Volumenstrom 8 L/s, Temperaturbereich -20°C bis +60°C, mit Aktivkohlefilter, Frostschutzhaube aus Styropor und Übergangsdichtung für die genannten Dimensionen

Version	Art.-Nr.	VE1	VE2	VE3	Unverb. Richtpreis/€
passend für DN 30/40/50	11.027.00..0099	1	24	360	

Rohrbe- und -entlüfter ventilair duplex® G 1 ½, DN 40 / 50

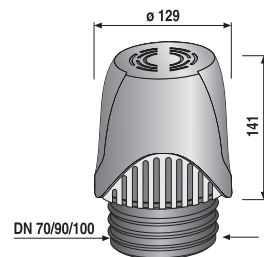
Volumenstrom 8 L/s, Temperaturbereich -20°C bis +60°C, mit Aktivkohlefilter, Frostschutzhaube aus Styropor



Version	Art.-Nr.	VE1	VE2	VE3	Unverb. Richtpreis/€
mit Gewinde G 1 ½, passend auch für DN 40/50	11.027.00..S099	1	24	360	

Rohrbe- und -entlüfter ventilair duplex® DN 70 - 100

Volumenstrom 25 L/s, Temperaturbereich -20°C bis +60°C, mit Aktivkohlefilter, Frostschutzhaube aus Styropor und Übergangsdichtung für die genannten Dimensionen



Version	Art.-Nr.	VE1	VE2	VE3	Unverb. Richtpreis/€
passend für DN 70/90/100	11.028.00..0099	1	10	120	



Filterkartuschen für ventilair duplex®

Passend für:

ventilair duplex® DN 30 / 40 / 50, Art.-Nr. 11.027.00..0099

ventilair duplex® G 1 ½, DN 40 / 50, Art.-Nr. 11.027.00..S099

ventilair duplex® DN 70 / 90 / 100, Art.-Nr. 11.028.00..0099

durchschnittliche Lebensdauer beträgt ca. 2 Jahre

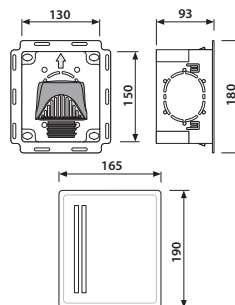

Version	Art.-Nr.	VE1	VE2	VE3	Unverb. Richtpreis/€
für DN 30 / 40 / 50 und G 1½, DN 40 / 50	03.819.00..0099	1	10	1200	
für DN 70 / 90 / 100	03.820.00..0099	1	40	640	

Wandeinbaukasten mit Rohrbelüfter ventilair® DN 30 - 50

Abmessungen Einbaukasten B x H x T = 130 x 150 x 93 mm, einsetzbar im Nass- und Trockenbau, Einbaukasten tiefenverstellbar um max. 65 mm, Montagerahmen für Abdeckplatte, Styropor-Bautenschutz, Abdeckplatte aus Kunststoff, UV-beständig, B x H = 165 x 190 mm, Farbe weiß-alpin



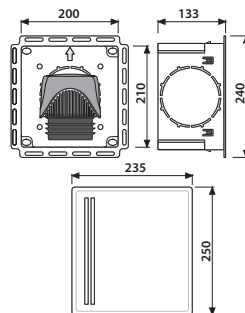
Version	Art.-Nr.	VE1	VE2	VE3	Unverb. Richtpreis/€
mit ventilair	17.270.01..0099	1	80		

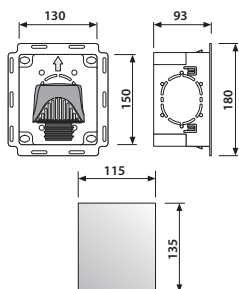

**Wandeinbaukasten mit Rohrbelüfter ventilair® DN 70 - 100**

Abmessungen Einbaukasten B x H x T = 200 x 210 x 133 mm, einsetzbar im Nass- und Trockenbau, Einbaukasten tiefenverstellbar um max. 65 mm, Montagerahmen für Abdeckplatte, Styropor-Bautenschutz, Abdeckplatte aus Kunststoff, UV-beständig, B x H = 235 x 250 mm, Farbe weiß-alpin



Version	Art.-Nr.	VE1	VE2	VE3	Unverb. Richtpreis/€
mit ventilair	17.271.01..0099	1	36		



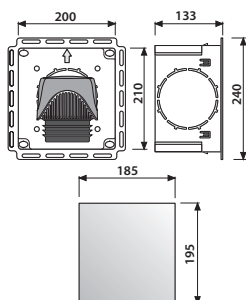


Wandebaukasten zur flächenbündigen Montage, mit Rohrbelüfter ventilair® DN 30 - 50

Abmessungen Einbaukasten B x H x T = 130 x 150 x 93 mm, einsetzbar im Nass- und Trockenbau, Einbaukasten tiefenverstellbar um max. 65 mm, integrierte Magnete zur flächenbündigen Justierung der Abdeckplatte, Adapter für die 3-seitig anschließbare Luftzuführungsleitung (HT-Rohr DN 50, nicht inklusive), Abdeckkappe für die Luftzuführungsleitung DN 50 mit integrierten Lufteinlassöffnungen, Farbe weiß-alpin, Styropor-Bautenschutz, Abdeckplatte aus verzinktem Metall, B x H = 115 x 135 mm, 2 Saugnapfhalter zum Abnehmen der Abdeckplatte



Version	Art.-Nr.	VE1	VE2	VE3	Unverb. Richtpreis/€
mit ventilair	17.270.00..0099	1	80		



Wandebaukasten zur flächenbündigen Montage, mit Rohrbelüfter ventilair® DN 70 - 100

Abmessungen Einbaukasten B x H x T = 200 x 210 x 133 mm, einsetzbar im Nass- und Trockenbau, Einbaukasten tiefenverstellbar um max. 65 mm, integrierte Magnete zur flächenbündigen Justierung der Abdeckplatte, Adapter für die 3-seitig anschließbare Luftzuführungsleitung (HT-Rohr DN 90, nicht inklusive), Abdeckkappe für die Luftzuführungsleitung DN 90 mit integrierten Lufteinlassöffnungen, Farbe weiß-alpin, Styropor-Bautenschutz, Abdeckplatte aus verzinktem Metall, B x H = 185 x 195 mm, 2 Saugnapfhalter zum Abnehmen der Abdeckplatte

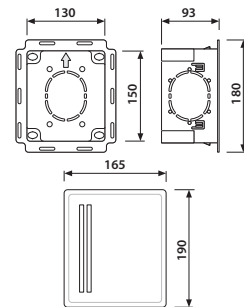


Version	Art.-Nr.	VE1	VE2	VE3	Unverb. Richtpreis/€
mit ventilair	17.271.00..0099	1	36		

**Wandeinbaukasten, passend für ventilair® DN 30 - 50,
ventilair duplex® DN 30 - 50, ventilair® G 1 ½, DN 40 / 50,
ventilair duplex® G 1 ½, DN 40 / 50, ventilair® active DN 30 - 50**

Abmessungen Einbaukasten B x H x T = 130 x 150 x 93 mm, einsetzbar im Nass- und Trockenbau, Einbaukasten tiefenverstellbar um max. 65 mm, Montagerahmen inklusive Distanzstangen für Abdeckplatte, Styropor-Bautenschutz, Abdeckplatte aus Kunststoff, UV-beständig, B x H = 165 x 190 mm, Farbe weiß-alpin

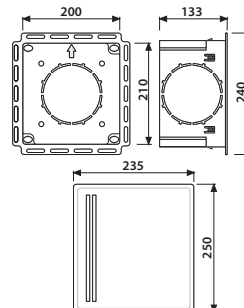
Version	Art.-Nr.	VE1	VE2	VE3	Unverb. Richtpreis/€
ohne ventilair	17.270.01..S099	1	80		

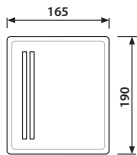



**Wandeinbaukasten, passend für ventilair® DN 70 - 100,
ventilair duplex® DN 70 - 100, ventilair® active DN 70 - 100**

Abmessungen Einbaukasten B x H x T = 200 x 210 x 133 mm, einsetzbar im Nass- und Trockenbau, Einbaukasten tiefenverstellbar um max. 65 mm, Montagerahmen inklusive Distanzstangen für Abdeckplatte, Styropor-Bautenschutz, Abdeckplatte aus Kunststoff, UV-beständig, B x H = 235 x 250 mm, Farbe weiß-alpin

Version	Art.-Nr.	VE1	VE2	VE3	Unverb. Richtpreis/€
ohne ventilair	17.271.01..S099	1	36		

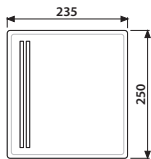




Abdeckplatte aus Kunststoff

UV-beständig, B x H = 165 x 190 mm, Farbe weiß-alpin, passend für Wandeinbaukästen
Art.-Nr. 17.270.01..0099 und Art.-Nr. 17.270.01..S099, inklusive Montagerahmen und
Distanzstangen

Farbe	Art.-Nr.	VE1	VE2	VE3	Unverb. Richtpreis/€
weiß-alpin	04.216.00..0000	1	50	800	



Abdeckplatte aus Kunststoff

UV-beständig, B x H = 235 x 250 mm, Farbe weiß-alpin, passend für Wandeinbaukästen
Art.-Nr. 17.271.01..0099 und Art.-Nr. 17.271.01..S099, inklusive Montagerahmen und
Distanzstangen

Farbe	Art.-Nr.	VE1	VE2	VE3	Unverb. Richtpreis/€
weiß-alpin	04.217.00..0000	1	25	400	



ROCA GROUP
Competence Center

WARENGRUPPE 1

WC-ZUBEHÖR

Spülkästen	1.1.		286-293
Füllventile / Ablaufarmaturen	1.2.		294-296
WC-Anschlusssteile	1.3.		297-326
WC-Sitze	1.4.		327-335
Spülbogen-Sondermodelle	1.5.		336-341
Ersatzteile WC-Zubehör	1.6.		342-366



Spülkästen 1.1.



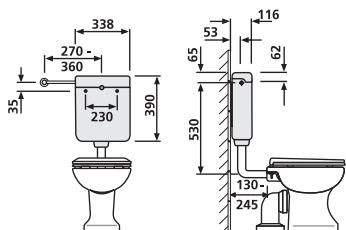
Spülkasten 937

tiefhängend, Spülwassermenge 6 Liter, schwitzwasserisoliert, mit Start-Stopp-Technik, 3-Seiten-Anschluss, geräuscharmes Füllventil

Lieferumfang: Spülkasten 937, zusätzlich mit Kupferröhrchen für Hinterwandanschluss, Spülbogen und Spülrohrverbinder, Befestigungsmaterial, Montageanleitung, Verpackung im Karton

Spülkasten geprüft nach DIN EN 14055, Armaturengruppe I, KIWA

1. mit Eckventil G ½ und Anschlussröhrchen verchromt
2. ohne Eckventil, ohne Anschlussröhrchen verchromt



Farbe	Art.-Nr.	VE1	VE2	VE3	Unverb. Richtpreis/€
1. weiß-alpin	91.701.01..0000	1	36	72	
2. weiß-alpin	91.701.01..S000*	1	36	72	

*AUSLAUFARTIKEL – Lieferung so lange der Vorrat reicht

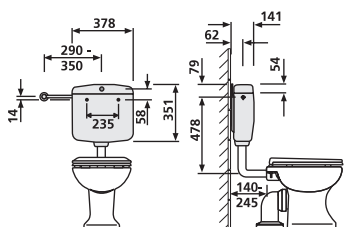


Spülkasten 936

tiefhängend, Spülwassermenge 6 Liter, schwitzwasserisoliert, mit Start-Stopp-Technik, 3-Seiten-Anschluss, geräuscharmes Füllventil

Lieferumfang: Spülkasten 936, Spülbogen und Spülrohrverbinder, Befestigungsmaterial, mit Eckventil G ½ und Anschlussröhrchen verchromt, Montageanleitung, Verpackung im Karton

Spülkasten geprüft nach DIN EN 14055, Armaturengruppe I, KIWA



Farbe	Art.-Nr.	VE1	VE2	VE3	Unverb. Richtpreis/€
weiß-alpin	91.601.01..0000	1	32	64	

Spülkasten junior

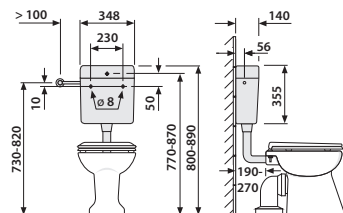
tiefhängend, Spülwassermenge 6 Liter, schwitzwasserisoliert, mit Start-Stopp-Technik, 3-Seiten-Anschluss, geräuscharmes Füllventil

Lieferumfang: Spülkasten junior, Anschlussröhrchen verchromt, Spülbogen und Spülrohrverbinder, Befestigungsmaterial, Montageanleitung, Verpackung im Karton

Spülkasten geprüft nach DIN EN 14055, Armaturengruppe I, KIWA

1. mit Eckventil G ½
2. ohne Eckventil

Farbe	Art.-Nr.	VE1	VE2	VE3	Unverb. Richtpreis/€
1. weiß-alpin	91.A01.01..0099	1	38	76	
bahamabeige	91.A01.04..0099	1	38		
manhattan	91.A01.66..0099	1	38		
pergamon	91.A01.86..0099	1	38		
2. weiß-alpin	91.A01.01..S099	1	38	76	



Spülkasten junior jet

hochhängend, Spülwassermenge 6 Liter, schwitzwasserisoliert, Spülstrom unterbrechbar mit dem Betätigungsset aus unserem Zubehör, Wasseranschluss links, auf rechts umzustellen, geräuscharmes Füllventil

Lieferumfang: Spülkasten junior jet, Universalschraubkupplung für alle 32 mm-Spülrohre, Befestigungsmaterial, Montageanleitung, Verpackung im Karton

Spülkasten geprüft nach DIN EN 14055, Armaturengruppe I, KIWA

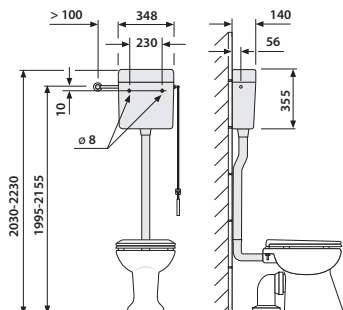
1. ohne Zugstab
2. mit Zugstab

Farbe	Art.-Nr.	VE1	VE2	VE3	Unverb. Richtpreis/€
1. weiß-alpin	92.A00.01..0099	1	38		
2. weiß-alpin	92.A00.01..S099*	1	38		


*AUSLAUFARTIKEL – Lieferung so lange der Vorrat reicht

Zubehör:

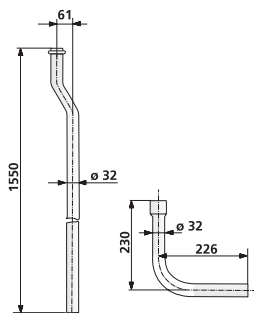
- Spülrohr mit Bogen Art.-Nr. 01.A02.01..0099 siehe Seite 288
- Zugstange Art.-Nr. 02.410.00..0000 siehe Seite 288



Spülkästen 1.1.



Zubehör junior jet: Spülrohr mit Bogen



Farbe	Art.-Nr.	VE1	VE2	VE3	Unverb. Richtpreis/€
weiß-alpin	01.A02.01..0099	1	20	220	



Zubehör junioir jet: Zugstange



Farbe	Art.-Nr.	VE1	VE2	VE3	Unverb. Richtpreis/€
weiß-alpin	02.410.00..0000	1	50	3000	

Spülkasten 951

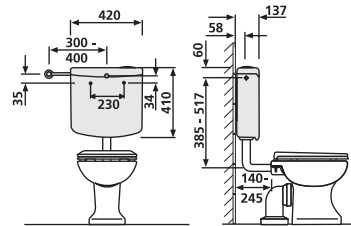
tiefhängend, Spülwassermenge von 6-9 Liter einstellbar, Werkseinstellung 6 Liter, schwitzwasserisoliert, Wassersparsystem mit 2-Mengenspülung (9/3 L oder 6/3 L), durch beiliegende Taste umrüstbar für Start-Stopp-Spülung und 4,5 L-Einmengenspülung, mit 3-Seiten-Anschluss, geräuscharmes Füllventil

Lieferumfang: Spülkasten 951, Start-Stopp-Taste, Spülbogen und Spülrohrverbinder, Befestigungsmaterial, Montageanleitung, Verpackung im Karton

Spülkasten geprüft nach DIN EN 14055, Armaturengruppe I, KIWA

1. mit Eckventil G ½ und Anschlussröhrchen verchromt
2. ohne Eckventil, ohne Anschlussröhrchen verchromt

Farbe	Art.-Nr.	VE1	VE2	VE3	Unverb. Richtpreis/€
1. weiß-alpin	91.101.01..0000	1	24		
2. weiß-alpin	91.101.01..S000	1	40		



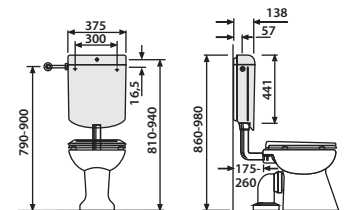
Spülkasten verona duo

tiefhängend, Spülwassermenge von 6-9 Liter einstellbar, Werkseinstellung 6 Liter, schwitzwasserisoliert, Wassersparsystem mit 2-Mengen-Spülung (9/3,5 L oder 6/3,5 L) und Start-Stopp-Funktion, sofortige Spülstromunterbrechung mit der kleinen Taste, 3-Seiten-Anschluss, geräuscharmes Füllventil

Lieferumfang: Spülkasten verona duo, Anschlussröhrchen verchromt, Spülbogen und Spülrohrverbinder, mit Eckventil G ½, Befestigungsmaterial, Montageanleitung, Verpackung im Karton

Spülkasten geprüft nach DIN EN 14055, Armaturengruppe I

Farbe	Art.-Nr.	VE1	VE2	VE3	Unverb. Richtpreis/€
weiß-alpin	91.A06.01..0000	1	26	52	





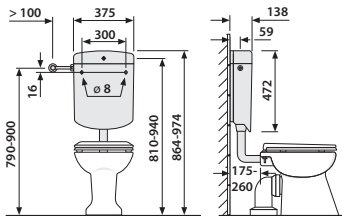
Spülkasten bonito duo

tiefhängend, Spülwassermenge von 6-9 Liter einstellbar, Werkseinstellung 6 Liter, schwitzwasserisoliert, Wassersparsystem mit 2-Mengen-Spülung (9/3,5 L oder 6/3,5 L) und Start-Stopp-Funktion, sofortige Spülstromunterbrechung mit der kleinen Taste, 3-Seiten-Anschluss, geräuscharmes Füllventil

Lieferumfang: Spülkasten bonito duo, Anschlussröhrchen verchromt, Spülbogen und Spülrohrverbinder, Befestigungsmaterial, Montageanleitung, Verpackung im Karton

Spülkasten geprüft nach DIN EN 14055, Armaturengruppe I, KIWA

1. mit Eckventil G ½
2. ohne Eckventil



Farbe	Art.-Nr.	VE1	VE2	VE3	Unverb. Richtpreis/€
1. weiß-alpin	91.A04.01..0099	1	26	52	
bahamabeige	91.A04.04..0099	1	26	52	
manhattan	91.A04.66..0099	1	26	52	
pergamon	91.A04.86..0099	1	26	52	
2. weiß-alpin	91.A04.01..S099*	1	26	52	

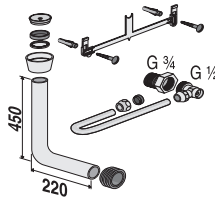
* AUSLAUFARTIKEL – Lieferung so lange der Vorrat reicht



Spülkasten bonito duo Komplettsset

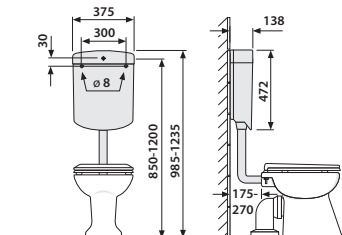
zum Austausch gegen bestehenden Druckspüler

tiefhängend, Spülwassermenge von 6-9 Liter einstellbar, Werkseinstellung 6 Liter, schwitzwasserisoliert, Wassersparsystem mit 2-Mengen-Spülung (9/3,5 L oder 6/3,5 L) und Start-Stopp-Funktion, sofortige Spülstromunterbrechung mit der kleinen Taste, Anschluss Mitte hinten, geräuscharmes Füllventil



Lieferumfang: Spülkasten bonito duo, komplett mit kurzem Messing-Eckventil G ½ und Anschlussröhrchen verchromt, Messing-Reduzierung 3/4 x 1/2 Spülstromdrossel, Spülrohr 450 x 220 mm, Spülrohrverbinder, Befestigungsmaterial, Montageanleitung, Verpackung im Karton

Spülkasten geprüft nach DIN EN 14055, Armaturengruppe I, KIWA



Farbe	Art.-Nr.	VE1	VE2	VE3	Unverb. Richtpreis/€
weiß-alpin	91.A04.01..0005	1	26	52	

AUSLAUFARTIKEL – Lieferung so lange der Vorrat reicht

Zubehör:

- Spülstromdrossel Art.-Nr. 04.174.00..0000 siehe Seite 348

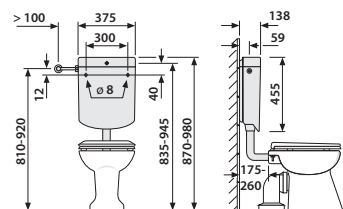
Spülkasten bonito

tiefhängend, Spülwassermenge von 6-9 Liter einstellbar, Werkseinstellung 6 Liter, schwitzwasserisoliert, Start-Stopp-Technik, 3-Seiten-Anschluss, geräuscharmes Füllventil

Lieferumfang: Spülkasten bonito, mit Eckventil G ½ und Anschlussröhrchen verchromt, Spülbogen und Spülrohrverbinder, Befestigungsmaterial, Montageanleitung, Verpackung im Karton

Spülkasten geprüft nach DIN EN 14055, Armaturengruppe I, KIWA

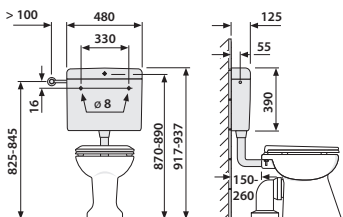
Farbe	Art.-Nr.	VE1	VE2	VE3	Unverb. Richtpreis/€
weiß-alpin	91.A03.01..0099	1	26	52	

**Spülkasten nova**

tiefhängend, Spülwassermenge von 6-9 Liter einstellbar, Werkseinstellung 6 Liter, schwitzwasserisoliert, Start-Stopp-Technik, 3-Seiten-Anschluss, geräuscharmes Füllventil

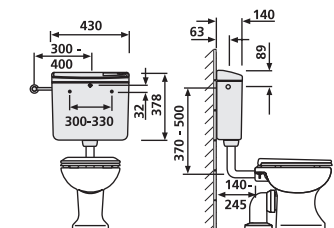
Lieferumfang: Spülkasten nova, mit Eckventil G ½, Anschlussröhrchen verchromt, Spülbogen und Spülrohrverbinder, Befestigungsmaterial, Montageanleitung, Verpackung im Karton

Spülkasten geprüft nach DIN EN 14055, Armaturengruppe I, KIWA



Farbe	Art.-Nr.	VE1	VE2	VE3	Unverb. Richtpreis/€
weiß-alpin	91.A00.01..0099	1	28	56	

Spülkästen 1.1.



Spülkasten 928

tiefhängend, Spülwassermenge von 6-9 Liter einstellbar, Werkseinstellung 6 Liter, schwitzwasserisoliert, mit Start-Stopp-Technik, 3-Seiten-Anschluss vorbereitet, geräuscharmes Füllventil

Lieferumfang: Spülkasten 928, Spülbogen und Spülrohrverbinder, Befestigungsmaterial, Montageanleitung, Verpackung im Karton

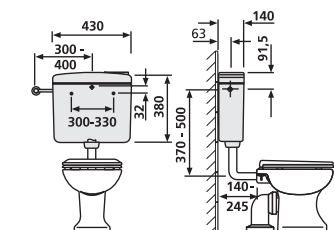
Spülkasten geprüft nach DIN EN 14055, Armaturengruppe I, KIWA

1. mit Eckventil G ½ und Anschlussröhrchen verchromt
2. ohne Eckventil, ohne Anschlussröhrchen verchromt

Farbe	Art.-Nr.	VE1	VE2	VE3	Unverb. Richtpreis/€
1. weiß-alpin	91.903.01..0000	1	26	52	
2. weiß-alpin	91.903.01..S000	1	52		

Zubehör:

- Anschlussset für Hinterwandanschluss Art.-Nr. 02.073.00..0000 siehe Seite 349



Spülkasten 928 U

Spülwassermenge von 6-9 Liter einstellbar, Werkseinstellung 6 Liter, schwitzwasserisoliert, mit Start-Stopp-Technik, 3-Seiten-Anschluss vorbereitet, geräuscharmes Füllventil

Lieferumfang: Spülkasten 928 U, Spülbogen und Spülrohrverbinder, Befestigungsmaterial, Montageanleitung, Verpackung im Karton

Spülkasten geprüft nach DIN EN 14055, Armaturengruppe I, KIWA

1. tiefhängend, mit Eckventil G ½ und Anschlussröhrchen verchromt
2. hoch-/tiefhängend, ohne Eckventil, ohne Anschlussröhrchen verchromt, mit Zugeinrichtung

Farbe	Art.-Nr.	VE1	VE2	VE3	Unverb. Richtpreis/€
1. weiß-alpin	91.905.01..0000*	1	26	52	
2. weiß-alpin	91.905.01..S000	1	52		

*AUSLAUFARTIKEL – Lieferung so lange der Vorrat reicht

Zubehör:

- Anschlussset für Hinterwandanschluss Art.-Nr. 02.073.00..0000 siehe Seite 349

Spülkasten 961/2V (topstar duo)

aufsitzend, Spülwassermenge von 6-9 Liter einstellbar, schwitzwasserisoliert, Wassersparsystem mit 2-Mengenspülung (9/3 L oder 6/3 L), Werkseinstellung 6 Liter, 3-Seiten-Anschluss, geräuscharmes Füllventil, für bodenstehende sowie wandhängende Flach- und Tiefspülklosetts mit aufsitzendem Spülkasten, die Spülkastenbefestigung ist variabel verstellbar (Breite 127- 233, Tiefe 150 ± 25)

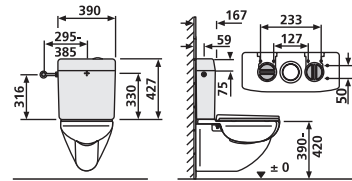
Lieferumfang: Spülkasten 961/2V, mit flexiblem Schlauch für Hinterwandanschluss, Dichtringe, Befestigungsmaterial, Montageanleitung, Verpackung im Karton

Spülkasten geprüft nach DIN EN 14055, Armaturengruppe I, KIWA

1. mit Eckventil G ½ und Anschlussröhrchen verchromt
2. ohne Eckventil, ohne Anschlussröhrchen verchromt

Farbe	Art.-Nr.	VE1	VE2	VE3	Unverb. Richtpreis/€
1. weiß-alpin	94.504.01..0000	1	20	40	
2. weiß-alpin	94.504.01..S000*	1	40		

*AUSLAUFARTIKEL – Lieferung so lange der Vorrat reicht

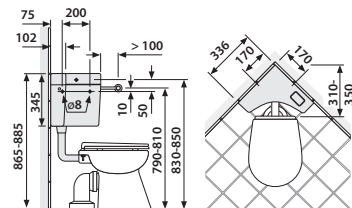


Eckspülkasten 927 (delta)

tiefhängend, Spülwassermenge von 6-9 Liter einstellbar, Werkseinstellung 6 Liter, schwitzwasserisoliert, Start-Stopp-Technik, 4-Seiten-Anschluss, geräuscharmes Füllventil

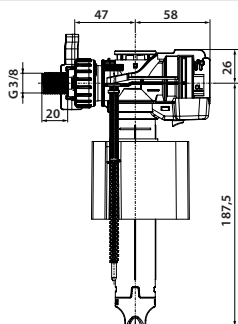
Lieferumfang: Eckspülkasten 927 (delta), mit Eckventil G ½, Anschlussröhrchen verchromt, Spülbogen und Spülrohrverbinder, Befestigungsmaterial, Montageanleitung, Verpackung im Karton

Spülkasten geprüft nach DIN EN 14055, Armaturengruppe I, KIWA



Farbe	Art.-Nr.	VE1	VE2	VE3	Unverb. Richtpreis/€
weiß-alpin	91.902.01..0000	1	12	24	

NEU



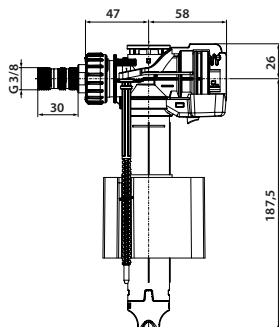
Füllventil IneoFill

einsetzbar in allen marktüblichen Unterputzpülkästen, Arbeitsbereich 0,3 - 10 bar (0,03 - 1 MPa), mit hoher Füllleistung (0,06 L/s bei 0,5 bar; 0,14 L/s bei 3 bar) Armaturenklasse I nach DIN 4109 (≤ 20 dB(A)), geeignet für Trinkwasser- und Grauwasseranwendungen durch patentierten Schmutzpartikelfilter Swirl Cone, schnell und druckstoßfrei schließend, klein, kompakt und wartungsfreundlich, mit Messing-Anschlussstutzen G 3/8 x 20, Spülwassermenge regulierbar durch stufenlos verstellbaren Schwimmer, Verpackung im Karton

geprüft nach DIN EN 14124, entspricht Anforderungen der KTW-BWGL

Maß G x L	Art.-Nr.	VE1	VE2	VE3	Unverb. Richtpreis/€
G 3/8 x 20	25.020.00..0000	1	24	576	

NEU



Universal-Füllventil IneoFill

einsetzbar in allen marktüblichen Unterputzpülkästen und Aufputzpülkästen aus Kunststoff und Keramik, Arbeitsbereich 0,3 - 10 bar (0,03 - 1 MPa), mit hoher Füllleistung (0,06 L/s bei 0,5 bar; 0,14 L/s bei 3 bar) Armaturenklasse I nach DIN 4109 (≤ 20 dB(A)), geeignet für Trinkwasser- und Grauwasseranwendungen durch patentierten Schmutzpartikelfilter Swirl Cone, schnell und druckstoßfrei schließend, klein, kompakt und wartungsfreundlich, mit Messing-Anschlussstutzen G 3/8 x 30, Spülwassermenge regulierbar durch stufenlos verstellbaren Schwimmer, Verpackung im Karton

geprüft nach DIN EN 14124, entspricht Anforderungen der KTW-BWGL

Maß G x L	Art.-Nr.	VE1	VE2	VE3	Unverb. Richtpreis/€
G 3/8 x 30	25.021.00..0000	1	24	576	

Universal-Füllventil 510 (multiflow)

kleine kompakte Bauform, hohe Füllleistung – 3,6 L/min bei 0,5 bar Fließdruck, schnell schließend, extrem leise, nur 13 dB(A)-Armaturenklasse I, montage- und wartungsfreundlich durch einfache Rast- und Steckverbindungen, Anschlussstutzen Messing, Spülwassermenge regulierbar durch stufenlos verstellbaren Schwimmer, mit Teleskop-Zulaufrohr, universell einsetzbar für Aufputzspülkästen aus Kunststoff und Keramik sowie Unterputzspülkästen

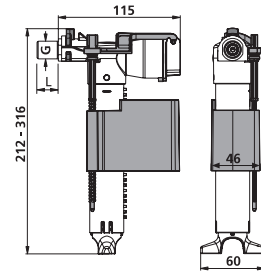

geprüft nach DIN EN 14124

KIWA-zertifiziert, NF-zertifiziert, SVGW-zertifiziert und KTW-BWGL-zertifiziert

1. Verpackung im Karton
2. Verpackung im Foliebeutel

Maß G x L	Art.-Nr.	VE1	VE2	VE3	Unverb. Richtpreis/€
1. G 3/8 x 30	25.001.00..0000	1	24	288	
2. G 3/8 x 20	25.003.00..0000	1	60	480	

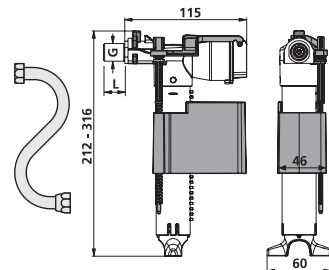

AUSLAUFARTIKEL – Lieferung so lange der Vorrat reicht



Universal-Füllventil 510 (multiflow) mit Z-Rohr


kleine kompakte Bauform, hohe Füllleistung – 3,6 L/min bei 0,5 bar Fließdruck, schnell schließend, extrem leise, nur 13 dB(A)-Armaturenklasse I, montage- und wartungsfreundlich durch einfache Rast- und Steckverbindungen, Anschlussstutzen Messing, Spülwassermenge regulierbar durch stufenlos verstellbaren Schwimmer, mit Teleskop-Zulaufrohr, mit Z-Rohr und Verschraubung für Unterputzspülkästen, Verpackung im Foliebeutel

geprüft nach DIN EN 14124, entspricht Anforderungen der KTW-BWGL



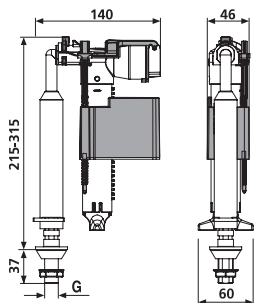
Maß G x L	Art.-Nr.	VE1	VE2	VE3	Unverb. Richtpreis/€
G 3/8 x 30	25.001.00..S000	1	30	960	

AUSLAUFARTIKEL – Lieferung so lange der Vorrat reicht



Universal-Füllventil 510 U

kleine kompakte Bauform, hohe Füllleistung – 3,6 L/min bei 0,5 bar Fließdruck, schnell schließend, extrem leise, nur 13 dB(A)-Armaturenklasse I, montage- und wartungsfreundlich durch einfache Rast- und Steckverbindungen, Spülwassermenge regulierbar durch stufenlos verstellbaren Schwimmer, mit Teleskop-Zulaufrohr, Anschlussstutzen aus Kunststoff, einsetzbar für Keramikspülkästen mit Wasserzulauf von unten, Verpackung im Foliebeutel



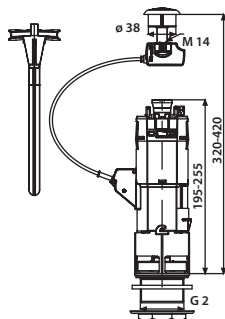
Maß G	Art.-Nr.	VE1	VE2	VE3	Unverb. Richtpreis/€
G 3/8	25.009.00..0000	1	25	400	
G ½	25.010.00..0000	1	25	400	



2-Mengen-Ablaufarmatur INEO für Keramikspülkästen mit Deckelbefestigung

für Ersatzzwecke und Erstausrüstung von aufsitzenden Keramik-Spülkästen, 2-Mengen-Technik (9/3 L oder 6/3 L), Spülauslösung durch flexible Kabeltechnik, Gesamt- und Teilspülmenge stufenlos einstellbar zwischen 9 L und 6 L bzw. 4,5 L und 3 L, variable Einbauhöhe von 320 bis 420 mm, Druckknopf im Deckel zu versenken oder auf den Deckel aufzusetzen, passend für Lochdurchmesser von 18 und 38 mm

Lieferumfang: 2-Mengen-Ablaufgarnitur mit Sicherungsbügel für den Spülkastendeckel, verchromter Druckknopf und Rosette, Befestigungsset für Keramik-Spülkästen auf WC, Montageanleitung, Verpackung im Karton

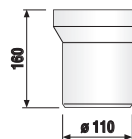


	Art.-Nr.	VE1	VE2	VE3	Unverb. Richtpreis/€
	93.606.81..0000	1	25	150	

WC-Anschlussstutzen 160 mm, DN 100

Kunststoff PP, mit Spezial-Lippendichtung, Verpackung im Foliebeutel

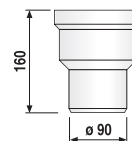
geprüft nach DIN 1389



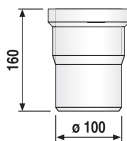
Farbe	Art.-Nr.	VE1	VE2	VE3	Unverb. Richtpreis/€
weiß-alpin	58.201.01..0000	1	26	312	

WC-Anschlussstutzen 160 mm, DN 90

Kunststoff ABS, mit Spezial-Lippendichtung, Verpackung im Foliebeutel



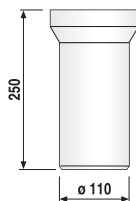
Farbe	Art.-Nr.	VE1	VE2	VE3	Unverb. Richtpreis/€
weiß-alpin	58.A02.01..0099	1	24	288	



WC-Anschlussstutzen 160 mm, Ø 100

Kunststoff ABS, mit Spezial-Lippendichtung, Verpackung im Foliebeutel

Farbe	Art.-Nr.	VE1	VE2	VE3	Unverb. Richtpreis/€
weiß-alpin	58.A04.01..0099	1	20	240	



WC-Anschlussstutzen 250 mm, DN 100

Kunststoff PP, mit Spezial-Lippendichtung, Verpackung im Foliebeutel

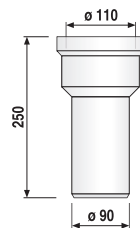
geprüft nach DIN 1389

Farbe	Art.-Nr.	VE1	VE2	VE3	Unverb. Richtpreis/€
weiß-alpin	58.202.01..0000	1	16	192	

WC-Anschlussstutzen 250 mm, DN 90

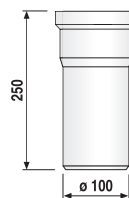
Kunststoff ABS, mit Spezial-Lippendichtung, Verpackung im Foliebeutel

Farbe	Art.-Nr.	VE1	VE2	VE3	Unverb. Richtpreis/€
weiß-alpin	58.A03.01..0099	1	10	150	

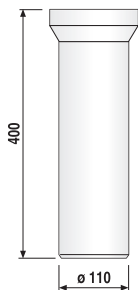
**WC-Anschlussstutzen 250 mm, ø 100**

Kunststoff ABS, mit Spezial-Lippendichtung, Verpackung im Foliebeutel

Farbe	Art.-Nr.	VE1	VE2	VE3	Unverb. Richtpreis/€
weiß-alpin	58.A05.01..0099	1	10	150	



WC-Anschlusssteile 1.3.

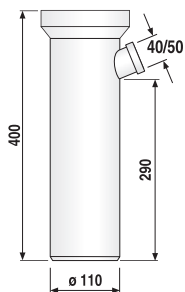



WC-Anschlussstutzen 400 mm, DN 100

Kunststoff PP, mit Spezial-Lippendichtung, Verpackung im Foliebeutel

geprüft nach DIN 1389

Farbe	Art.-Nr.	VE1	VE2	VE3	Unverb. Richtpreis/€
weiß-alpin	58.203.01..0000	1	10	120	



WC-Anschlussstutzen 400 mm, DN 100

Kunststoff PP, mit Spezial-Lippendichtung und seitlichem Stutzen DN 40/50, Verpackung im Foliebeutel

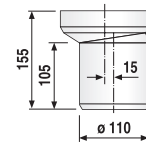
geprüft nach DIN 1389

Farbe	Art.-Nr.	VE1	VE2	VE3	Unverb. Richtpreis/€
weiß-alpin	58.A08.01..0099	1	15	90	

WC-Exzenterstutzen DN 100

Kunststoff PP, L = 155 mm, zum Ausgleich von Maßabweichungen bis 15 mm beim Ablaufanschluss von WCs, mit Spezial-Lippendichtung, Verpackung im Foliebeutel

geprüft nach DIN 1389

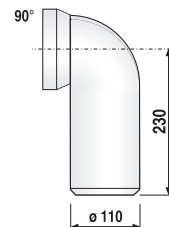


Farbe	Art.-Nr.	VE1	VE2	VE3	Unverb. Richtpreis/€
weiß-alpin	58.206.01..0000	1	26	312	

WC-Anschlussbogen 90°, DN 100

Kunststoff PP, mit Spezial-Lippendichtung, Verpackung im Foliebeutel

geprüft nach DIN 1389



Farbe	Art.-Nr.	VE1	VE2	VE3	Unverb. Richtpreis/€
weiß-alpin	58.103.01..0000	1	14	168	

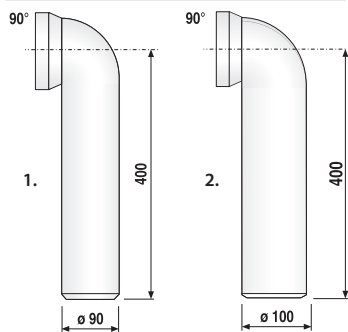
NEU



WC-Anschlussbogen 90°

Kunststoff PS, mit Spezial-Lippendichtung, Verpackung im Foliebeutel

1. DN 90
2. ø100

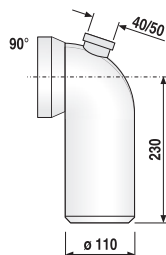


Farbe	Art.-Nr.	VE1	VE2	VE3	Unverb. Richtpreis/€
1. weiß-alpin	58.A00.01..0000	1	20	120	
2. weiß-alpin	58.A01.01..0000	1	20	120	



WC-Anschlussbogen 90°, DN 100

Kunststoff PP, mit Spezial-Lippendichtung und zusätzlichem Stutzen DN 40/DN 50, Verpackung im Foliebeutel



Farbe	Art.-Nr.	VE1	VE2	VE3	Unverb. Richtpreis/€
weiß-alpin	58.110.01..0000	1	20	120	

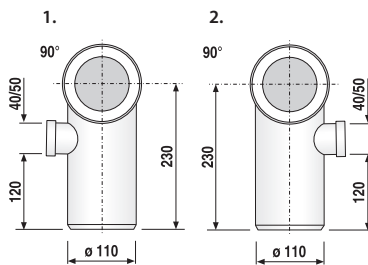

WC-Anschlussbogen 90°, DN 100

Kunststoff PP, mit Spezial-Lippendichtung und zusätzlichem Stutzen DN 40/DN 50, Verpackung im Foliebeutel

1. Stutzen links DN 40/DN 50
2. Stutzen rechts DN 40/DN 50

Blickrichtung zum WC hin!

Farbe	Art.-Nr.	VE1	VE2	VE3	Unverb. Richtpreis/€
1. weiß-alpin	58.105.01..0000	1	20	240	
2. weiß-alpin	58.104.01..0000	1	20	240	

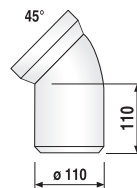
**WC-Anschlussbogen 45°, DN 100**

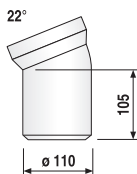
Kunststoff PP, mit Spezial-Lippendichtung, Verpackung im Foliebeutel

geprüft nach DIN 1389



Farbe	Art.-Nr.	VE1	VE2	VE3	Unverb. Richtpreis/€
weiß-alpin	58.102.01..0000	1	18	216	



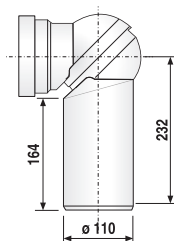


WC-Anschlussbogen 22°, DN 100

Kunststoff PP, mit Spezial-Lippendichtung, Verpackung im Foliebeutel

geprüft nach DIN 1389

Farbe	Art.-Nr.	VE1	VE2	VE3	Unverb. Richtpreis/€
weiß-alpin	58.101.01..0000	1	20	240	



WC-Universalanschluss 0-90°, DN 100

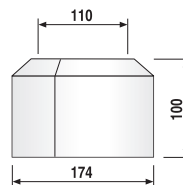
Kunststoff PP, mit Lippendichtung, Verpackung im Foliebeutel

Farbe	Art.-Nr.	VE1	VE2	VE3	Unverb. Richtpreis/€
weiß-alpin	58.107.01..0000	1	12	144	

WC-Abdeckrosette zweiteilig, DN 100

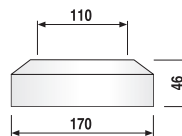
Kunststoff PP, H = 100 mm, für 90° und waagerechten Anschluss, Verpackung im Foliebeutel

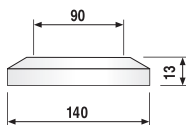
Farbe	Art.-Nr.	VE1	VE2	VE3	Unverb. Richtpreis/€
weiß-alpin	58.302.01..0000	1	40	480	

**WC-Flachrosette DN 100**

Kunststoff PP, H = 46 mm, für 90° und waagerechten Anschluss, Verpackung im Foliebeutel

Farbe	Art.-Nr.	VE1	VE2	VE3	Unverb. Richtpreis/€
weiß-alpin	58.301.01..0000	1	50	600	






WC-Flachrosette DN 90

Kunststoff PVC, H = 13 mm, für 90° und waagerechten Anschluss, Verpackung im Foliebeutel

Farbe	Art.-Nr.	VE1	VE2	VE3	Unverb. Richtpreis/€
weiß-alpin	58.A06.01..0099	1	80	480	



Lippendichtung

Spezial-Lippendichtung, weiß, für Bögen und Stutzen DN 90 und DN 100, Verpackung im Foliebeutel

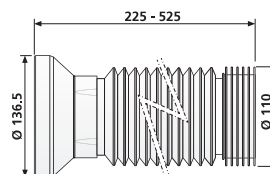
	Art.-Nr.	VE1	VE2	VE3	Unverb. Richtpreis/€
	02.224.01..0000	1	120	1920	

WC-Anschluss Schlauch DN 100, flexibel

Kunststoff weiß, ausziehbar, steckbar, Einsatz für den WC-Anschluss bei seitlichem Versatz, Verpackung im Foliebeutel



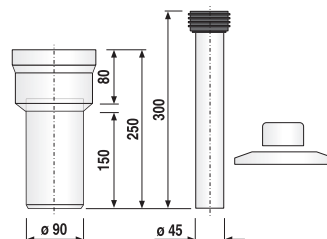
Maß	Art.-Nr.	VE1	VE2	VE3	Unverb. Richtpreis/€
225-525 mm	58.115.00..0000	1	18	432	

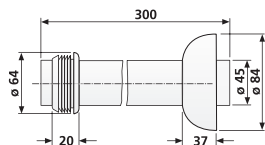
**WC-Universal-Anschlussset für Kinder Stand-WC, weiß, DN 90**

für Stand-WC, in Verbindung mit Unterputz-Spülkasten, speziell geeignet für den Anschluss von Kinder-WCs, passend auch für **Bambini Stand-WC für Babys und Kleinkinder**, bestehend aus: WC-Anschlussstutzen DN 90 x 250 mm, mit Flachrosette DN 90, WC-Anschlussrohr ø 45 mm x 300 mm lang, Spülrohrverbinder und Abdeckrosette, Verpackung im Foliebeutel



Farbe	Art.-Nr.	VE1	VE2	VE3	Unverb. Richtpreis/€
weiß-alpin	58.948.00..0099	1	20	120	

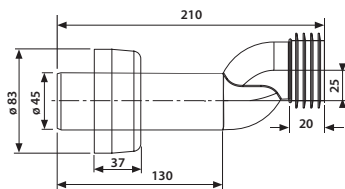




Anschluss-Set für UP-Spülkästen mit Stand-WC

bestehend aus: Spülrohr weiß $\varnothing 45 \times 300$ mm, Spülrohrverbinder und Abdeckrosette weiß, Innendurchmesser 45 mm, zur Verbindung des Stand-WC Einlaufes mit dem UP-Spülkasten, Verpackung im Foliebeutel

Maß d x L	Art.-Nr.	VE1	VE2	VE3	Unverb. Richtpreis/€
$\varnothing 45 \times 300$ mm	58.995.01..0000	1	30	960	



Anschluss-Set etagiert für UP-Spülkästen mit Stand-WC

bestehend aus: Spülrohr weiß $\varnothing 45 \times 210$ mm, etagiert um 25 mm, mit Spülrohrverbinder und Abdeckrosette weiß, Verpackung im Foliebeutel

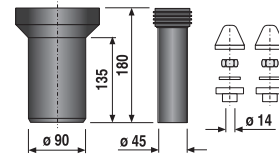
Farbe	Art.-Nr.	VE1	VE2	VE3	Unverb. Richtpreis/€
weiß-alpin	58.996.01..0000	1	30	960	

WC-Anschlussgarnitur 180 mm, DN 90, komplett

Kunststoff, für Wand-WC, bestehend aus: WC-Anschlussrohr (PP) \varnothing 45 mm mit Spülrohrverbinder, WC-Anschlussstutzen DN 90 (PE schweißbar) und Abdeckzubehör weiß, Verpackung im Foliebeutel

geprüft nach DIN 1389, überwacht

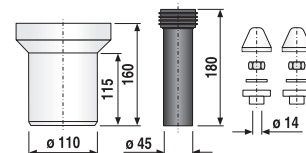
Maß L	Art.-Nr.	VE1	VE2	VE3	Unverb. Richtpreis/€
180 mm	58.933.00..0000	1	48	288	

**WC-Anschlussgarnitur 160 mm, DN 100, komplett**

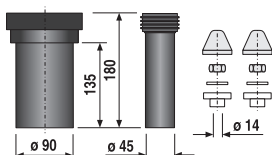
Kunststoff PP, für Wand-WC, bestehend aus: WC-Anschlussrohr \varnothing 45 mm mit Spülrohrverbinder, WC-Anschlussstutzen DN 100 und Abdeckzubehör, Verpackung im Foliebeutel

geprüft nach DIN 1389

1. Abdeckzubehör chrom
2. Abdeckzubehör weiß



Variante	Art.-Nr.	VE1	VE2	VE3	Unverb. Richtpreis/€
1. chrom	58.921.00..0099	1	10	150	
2. weiß	58.921.00..0000	1	10	150	



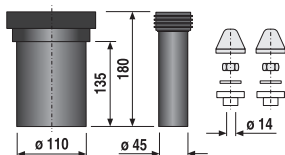
WC-Anschlussgarnitur 180 mm, DN 90, komplett

Kunststoff, für Wand-WC, bestehend aus: WC-Anschlussrohr (PP) \varnothing 45 mm mit Spülrohrverbinder, WC-Anschlussstutzen DN 90 (PE schweißbar) und Abdeckzubehör, Verpackung im Foliebeutel

geprüft nach DIN 1389

1. Abdeckzubehör chrom
2. Abdeckzubehör weiß

Variante	Art.-Nr.	VE1	VE2	VE3	Unverb. Richtpreis/€
1. chrom	58.931.00..0099	1	48	288	
2. weiß	58.931.00..0000	1	48	288	



WC-Anschlussgarnitur 180 mm, DN 100

Kunststoff, für Wand-WC, bestehend aus: WC-Anschlussrohr (PP) \varnothing 45 mm mit Spülrohrverbinder, WC-Anschlussstutzen DN 100 (PE schweißbar) und Abdeckzubehör, Verpackung im Foliebeutel

geprüft nach DIN 1389

1. Abdeckzubehör chrom
2. Abdeckzubehör weiß

Variante	Art.-Nr.	VE1	VE2	VE3	Unverb. Richtpreis/€
1. chrom	58.A09.00..0099	1	35	210	
2. weiß	58.A09.00..S099	1	35	210	

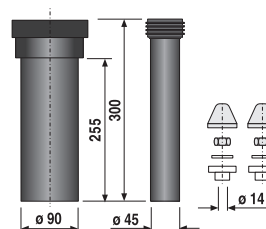
WC-Anschlussgarnitur 300 mm, DN 90

Kunststoff, für Wand-WC, bestehend aus: WC-Anschlussrohr (PP) \varnothing 45 mm mit Spülrohrverbinder, WC-Anschlussstutzen DN 90 (PE schweißbar) und Abdeckzubehör, Verpackung im Foliebeutel

geprüft nach DIN 1389

1. Abdeckzubehör chrom
2. Abdeckzubehör weiß

Variante	Art.-Nr.	VE1	VE2	VE3	Unverb. Richtpreis/€
1. chrom	58.932.00..0099	1	30	180	
2. weiß	58.932.00..0000	1	30	180	

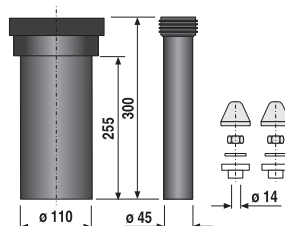
**WC - Anschlussgarnitur 300 mm, DN 100**

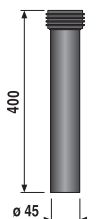

Kunststoff, für Wand-WC, bestehend aus: WC-Anschlussrohr (PP) \varnothing 45 mm mit Spülrohrverbinder, WC-Anschlussstutzen DN 100 (PE schweißbar) und Abdeckzubehör, Verpackung im Foliebeutel

geprüft nach DIN 1389

1. Abdeckzubehör chrom
2. Abdeckzubehör weiß

Variante	Art.-Nr.	VE1	VE2	VE3	Unverb. Richtpreis/€
1. chrom	58.A10.00..0099	1	24	144	
2. weiß	58.A10.00..S099	1	24	144	

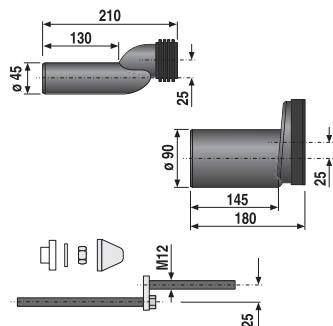




WC-Anschlussrohr mit Spülrohrverbinder

Kunststoff PE schwarz, Anschlussrohr $\varnothing 45$ mm für Wand-WC mit Einlaufstutzen Innendurchmesser 55 mm, Verpackung im Foliebeutel

Maß L	Art.-Nr.	VE1	VE2	VE3	Unverb. Richtpreis/€
400 mm	58.997.00..0000	1	35	1120	



WC-Etagen-Anschlussgarnitur DN 90

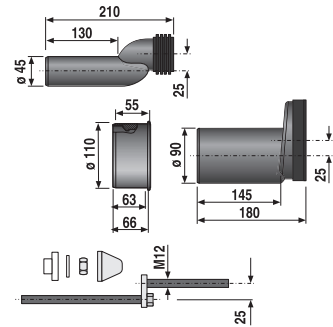
für Wand-WC mit Unterputzspülkasten, etagiert um 25 mm, bestehend aus: Anschlussrohr $\varnothing 45$ mm mit Spülrohrverbinder, WC-Anschlussstück DN 90, WC-Befestigung M12, Abdeckzubehör weiß, Verpackung im Karton (Sonderausführung ohne Gewährleistung)

Material	Art.-Nr.	VE1	VE2	VE3	Unverb. Richtpreis/€
PE, schweißbar	58.949.00..0099	1	12	144	
PP	58.925.00..0000	1	5	65	

WC-Etagen-Anschlussgarnitur DN 100

für Wand-WC mit Unterputzpülkasten, etagiert um 25 mm, bestehend aus: Anschlussrohr ø 45 mm mit Spülrohrverbinder, WC-Anschlussstück DN 90, Übergangsmuffe DN 90 auf DN 100, WC-Befestigung M12, Abdeckzubehör weiß, Verpackung im Karton
(Sonderausführung ohne Gewährleistung)

Material	Art.-Nr.	VE1	VE2	VE3	Unverb. Richtpreis/€
PE, schweißbar	58.950.00..0099	1	12	144	
PP	58.926.00..0000	1	5	65	



Dichtung

passend für PE-Anschlussgarnituren DN 90 und DN 100



	Art.-Nr.	VE1	VE2	VE3	Unverb. Richtpreis/€
	02.961.00..0099	1	80	1280	

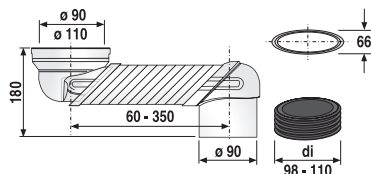


WC-Versprungbogen

um innerhalb des Bodenaufbaues mit dem Abfluss in die Vorwand zu verspringen, Versprung von minimal 60 mm bis maximal 350 mm, genaues Ablängen durch Markierungen auf dem Rohr möglich, mit Lippendichtung passend für WC-Anschlüsse DN 90 und DN 100, Ablaufstutzen passend für Muffen DN 90, mit beigegefügter Lamellendichtung für Abwasserrohre Innendurchmesser 98 bis 110 mm, Verpackung im Karton

Hinweis: mindestens 6 L Spülung erforderlich!

DIN 1389, DIN EN 997, 5.2.6, DIN EN 476, 5.5

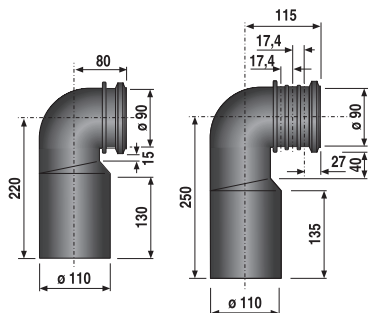


	Art.-Nr.	VE1	VE2	VE3	Unverb. Richtpreis/€
	58.111.00..0000	1	84		



WC-Anschlussbogen 90°, DN 90/DN 100

Kunststoff PE schwarz, zum Verschweißen mit PE-Rohr oder zum Einstecken in ein anderes Abflussrohr, mit Bauschutzstopfen, Verpackung im Foliebeutel



Variante	Art.-Nr.	VE1	VE2	VE3	Unverb. Richtpreis/€
1. 1-fach	58.901.00..0000	1	30	180	
2. 3-fach verstellbar	58.906.00..0000	1	25	150	

WC-Anschlussbogen 90°, DN 90

Kunststoff PE schwarz, zum Verschweißen mit PE-Rohr oder zum Einstecken in ein anderes Abflussrohr, mit Bauschutzstopfen, Verpackung im Foliebeutel

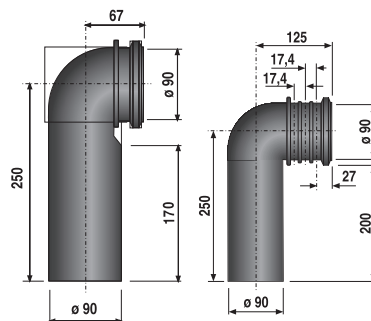
geprüft nach DIN 1389

1. 1-fach
2. 3-fach verstellbar

Variante	Art.-Nr.	VE1	VE2	VE3	Unverb. Richtpreis/€
1.	58.904.00..0000	1	30	180	
2.	58.908.00..0000	1	25	150	

Zubehör:

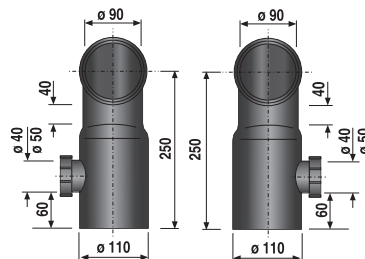
- Übergangsmuffe DN 90/DN 100 Art.-Nr. 58.211.00..0000 siehe Seite 318

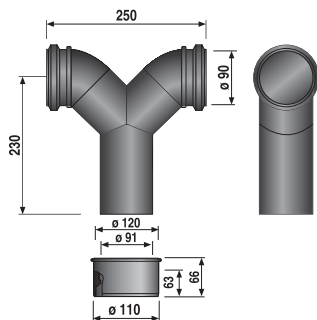

**WC-Anschlussbogen 90°, DN 90/DN 100**

Kunststoff PE schwarz, zum Verschweißen mit PE-Rohr oder zum Einstecken in ein anderes Abflussrohr, mit Bauschutzstopfen, Verpackung im Foliebeutel

1. mit Stutzen links, DN 40/DN 50
2. mit Stutzen rechts, DN 40/DN 50

Variante	Art.-Nr.	VE1	VE2	VE3	Unverb. Richtpreis/€
1.	58.903.00..0000	1	20	240	
2.	58.902.00..0000	1	20	240	





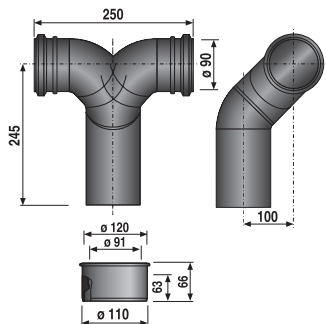
Wand-WC Doppelbogen 90°, DN 90/90/90, gerade

Kunststoff PE schwarz, mit Dichtungen und Bauschutzstopfen, für senkrechte Montage, zum Verschweißen mit PE-Rohr oder zum Einstecken in ein anderes Abflussrohr

Maß	Art.-Nr.	VE1	VE2	VE3	Unverb. Richtpreis/€
DN 90/90/90	58.814.00..0000	1	84		

Zubehör:

- Übergangsmuffe DN 90/DN 100 Art.-Nr. 58.211.00..0000 siehe Seite 318



Wand-WC Doppelbogen 90°, DN 90/90/90, gekröpft

Kunststoff PE schwarz, mit Dichtungen und Bauschutzstopfen, für waagerechte Montage, zum Verschweißen mit PE-Rohr oder zum Einstecken in ein anderes Abflussrohr

Maß	Art.-Nr.	VE1	VE2	VE3	Unverb. Richtpreis/€
DN 90/90/90	58.815.00..0000	1	84		

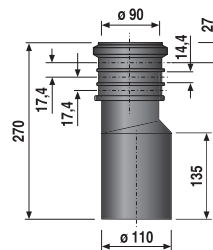
Zubehör:

- Übergangsmuffe DN 90/DN 100 Art.-Nr. 58.211.00..0000 siehe Seite 318

WC-Anschlussstück, DN 90/DN 100

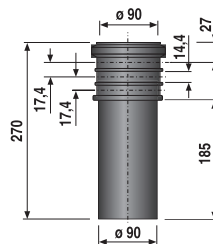

Kunststoff PE schwarz, 3-fach verstellbar, zum Verschweißen mit PE-Rohr oder zum Einstecken in ein anderes Abflussrohr, mit Bauschutzstopfen, Verpackung im Foliebeutel


Maß	Art.-Nr.	VE1	VE2	VE3	Unverb. Richtpreis/€
DN 90/DN 100	58.911.00..0000	1	24	144	

**WC-Anschlussstück DN 90**

Kunststoff PE schwarz, 3-fach verstellbar, zum Verschweißen mit PE-Rohr oder zum Einstecken in ein anderes Abflussrohr, mit Bauschutzstopfen, Verpackung im Foliebeutel

Maß	Art.-Nr.	VE1	VE2	VE3	Unverb. Richtpreis/€
DN 90	58.913.00..0000	1	24	144	

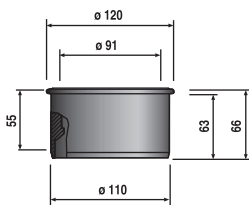





WC-Anschlussstück DN 90/DN 100

Kunststoff PE schwarz, zum Verschweißen mit PE-Rohr oder zum Einstecken in ein anderes Abflussrohr, mit Bauschutzstopfen, Verpackung im Foliebeutel

Maß	Art.-Nr.	VE1	VE2	VE3	Unverb. Richtpreis/€
DN 90/DN 100	58.913.00..S000	1	21	126	



Übergangsmuffe DN 90/DN 100

Kunststoff PE schwarz, schweißbar, für den Übergang von Rohr DN 90 auf DN 100 im WC-Ablaufbereich, Verpackung im Foliebeutel

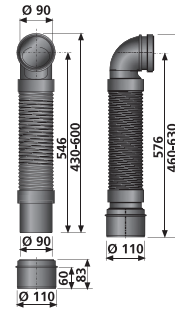

Maß	Art.-Nr.	VE1	VE2	VE3	Unverb. Richtpreis/€
DN 90/DN 100	58.211.00..0000	1	50	600	

WC-Anschlussrohr DN 90/DN 100, flexibel

Kunststoff PE schwarz, schweißbar, Anschlussbogen DN 90 mit flexiblem Rohr und völlig glatter Innenseite, L = 460-630 mm, absolut knickfeste Konstruktion auch bei 90°-Winkel, mit Übergangsstück DN 90/DN 100, Befestigungsmöglichkeit an Ablaufschellen von UP-Spülkästen mit Minstdurchmesser 97 mm, Nutbreite zur Befestigung 16 mm, für schwierige Montagesituationen im UP-Bereich und bei versetztem Ablauf in Wand oder Boden, Verpackung im Foliebeutel

geprüft nach DIN 1389 und DIN EN 476, 5.5

Maß	Art.-Nr.	VE1	VE2	VE3	Unverb. Richtpreis/€
DN 90/DN 100	58.938.00..0000	1	4	60	

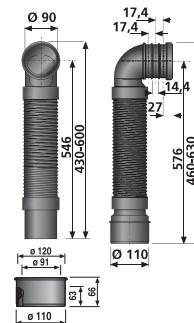




WC-Anschlussrohr DN 90/DN 100, flexibel, 3-fach verstellbar

Kunststoff PE schwarz, schweißbar, Anschlussbogen DN 90 mit flexiblem Rohr und völlig glatter Innenseite, L = 460-630 mm, absolut knickfeste Konstruktion auch bei 90°-Winkel, mit Übergangsstück DN 90/DN 100, Befestigungsmöglichkeit an Ablaufschellen von UP-Spülkästen mit Minstdurchmesser 97 mm, Nutbreite zur Befestigung 16 mm, für schwierige Montagesituationen im UP-Bereich und bei versetztem Ablauf in Wand oder Boden, Verpackung im Foliebeutel

geprüft nach DIN 1389 und DIN EN 476, 5.5

Maß	Art.-Nr.	VE1	VE2	VE3	Unverb. Richtpreis/€
DN 90/DN 100	58.939.00..0000	1	4	60	

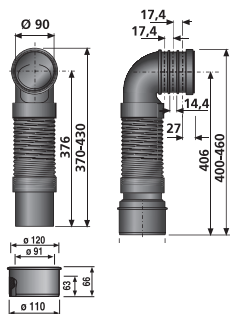




WC-Anschlussrohr DN 90/DN 100, flexibel, kurz, 3-fach verstellbar

Kunststoff PE schwarz, schweißbar, für schwierige Montagesituationen im UP- Bereich und bei versetztem Ablauf in Wand und Boden, mit Übergangsstück DN 90/DN 100, L = 400-460 mm, Verpackung im Foliebeutel

geprüft nach DIN 1389 und DIN EN 476, 5.5



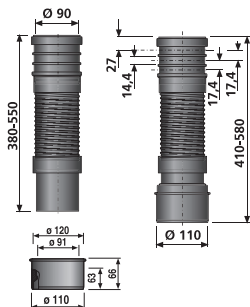
Maß	Art.-Nr.	VE1	VE2	VE3	Unverb. Richtpreis/€
DN 90/DN 100	58.942.00..0000	1	4	60	



WC-Anschlussrohr DN 90/DN 100, flexibel, gerade, 3-fach verstellbar

Kunststoff PE schwarz, schweißbar, für schwierige Montagesituationen im UP-Bereich sowie für Ecklösungen und Schachtanschlüsse, mit Übergangsstück DN 90 / DN 100, L = 410-580 mm, Verpackung im Foliebeutel

geprüft nach DIN 1389 und DIN EN 476, 5.5



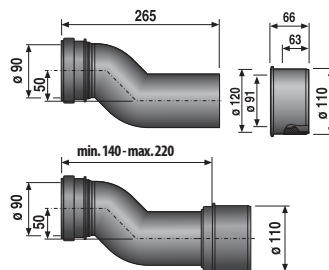
Maß	Art.-Nr.	VE1	VE2	VE3	Unverb. Richtpreis/€
DN 90/DN 100	58.941.00..0000	1	4	60	

WC-Etagen-Anschlussbogen DN 90/DN 100, 50 mm etagiert

Kunststoff PE schwarz, schweißbar, zur Umrüstung von Stand-WCs mit waagerechtem Wandanschluss auf Wand-WC, ohne Umbau des bestehenden Abflusses, mit Übergangsstück DN 90 auf DN 100, Befestigungsmöglichkeit an Ablaufschellen von UP-Spülkästen mit Mindestdurchmesser 97 mm, Nutbreite zur Befestigung 16 mm, Verpackung im Karton

geprüft nach DIN 1389 und DIN EN 476, 5.5

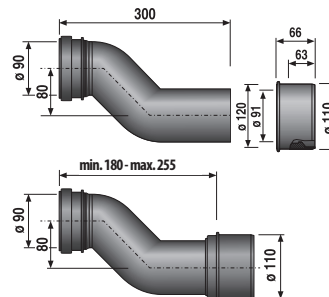
Maß	Art.-Nr.	VE1	VE2	VE3	Unverb. Richtpreis/€
DN 90/DN 100	58.936.00..0000	1	5	75	

**WC-Etagen-Anschlussbogen DN 90/DN 100, 80 mm etagiert**

Kunststoff PE schwarz, schweißbar, zur Umrüstung von Stand-WCs mit waagerechtem Wandanschluss auf Wand-WC, ohne Umbau des bestehenden Abflusses (um 30 mm erhöhte Sitzposition auf Wand-WC wird erreicht), mit Übergangsstück DN 90 auf DN 100, Befestigungsmöglichkeit an Ablaufschellen von UP-Spülkästen mit Mindestdurchmesser 97 mm, Nutbreite zur Befestigung 16 mm, Verpackung im Karton

geprüft nach DIN 1389 und DIN EN 476, 5.5

Maß	Art.-Nr.	VE1	VE2	VE3	Unverb. Richtpreis/€
DN 90/DN 100	58.937.00..0000	1	84		

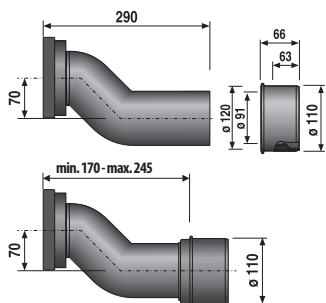




WC-Etagen-Anschlussbogen DN 90/DN 100, 70 mm etagiert

Kunststoff PE schwarz, schweißbar, für Direktanschluss an Wand-WC, z. B. passend für 8 cm UP-Spülkästen oder Sonderlösung für Elemente mit geringer Bautiefe, mit Übergangsstück DN 90/DN 100, Verpackung im Karton

geprüft nach DIN 1389 und DIN EN 476, 5.5



Maß	Art.-Nr.	VE1	VE2	VE3	Unverb. Richtpreis/€
DN 90/DN 100	58.940.00..0000	1	84		

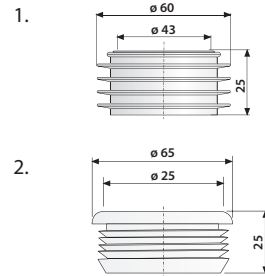
Spülrohrverbinder

für WC-Innenanschluss

1. für tiefhängende Spülkästen, Spülrohr $\varnothing 45$ mm
2. für hochhängende Spülkästen, Spülrohr $\varnothing 32$ mm



Maß	Art.-Nr.	VE1	VE2	VE3	Unverb. Richtpreis/€
1. d = 43 h = 25	02.056.00..0000	1	350	7000	
2. d = 25 h = 25	02.057.00..0000	1	35	4200	

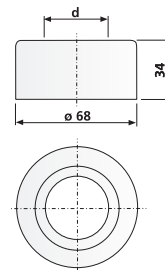
**Unitasmanschette**

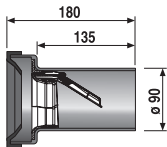
für WC-Außenanschluss

1. für tiefhängende Spülkästen, Spülrohr $\varnothing 44$ mm
2. für hochhängende Spülkästen, Spülrohr $\varnothing 32$ mm



Maß	Art.-Nr.	VE1	VE2	VE3	Unverb. Richtpreis/€
1. d = 36	02.070.00..0000	1	170	3400	
2. d = 28	02.108.00..0000	1	170	3400	



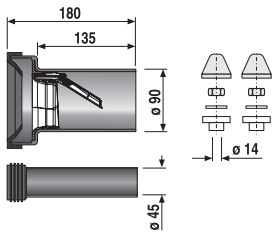


WC-Anschlussstutzen DN 90, mit rat blocker (Rattensperre)

Kunststoff PE schwarz, schweißbar, L = 180 mm, mit eingebauter mechanischer Rattensperre, Rückseite der Klappe durchbissicher mit Edelstahl verkleidet, beugt dem Eindringen von Fremdkörpern ins WC vor, für Wand-WCs mit Unterputzspülkasten, Verpackung im Karton

geprüft nach DIN 1389, DIN EN 997, 5.2.6 und DIN EN 476, 5.5

Maß	Art.-Nr.	VE1	VE2	VE3	Unverb. Richtpreis/€
DN 90	58.928.00..0000	1	12	72	



WC-Anschlussset DN 90, mit rat blocker (Rattensperre)

Kunststoff PE schwarz, schweißbar, L = 180 mm, Ablaufstutzen DN 90 mit eingebauter mechanischer Rattensperre, Rückseite der Klappe durchbissicher mit Edelstahl verkleidet, beugt dem Eindringen von Fremdkörpern ins WC vor, Zulaufrohr ø 45 mm mit Spülrohrverbinder, M 12 Befestigungsset, Abdeckzubehör verchromt, für Wand-WCs mit Unterputzspülkasten, Verpackung im Karton

geprüft nach DIN 1389, DIN EN 997, 5.2.6 und DIN EN 476, 5.5

Maß	Art.-Nr.	VE1	VE2	VE3	Unverb. Richtpreis/€
DN 90	58.934.00..0099	1	12	72	

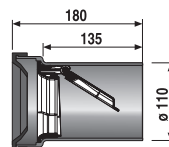
AUSLAUFARTIKEL – Lieferung so lange der Vorrat reicht

WC-Anschlussstutzen DN 100, mit rat blocker (Rattensperre)

Kunststoff PE schwarz, schweißbar, L = 180 mm, mit eingebauter mechanischer Rattensperre, Rückseite der Klappe durchbissicher mit Edelstahl verkleidet, beugt dem Eindringen von Fremdkörpern ins WC vor, für Wand-WCs mit Unterputzpülkasten, Verpackung im Karton

geprüft nach DIN 1389, DIN EN 997, 5.2.6 und DIN EN 476, 5.5

Maß	Art.-Nr.	VE1	VE2	VE3	Unverb. Richtpreis/€
DN 100	58.929.00..0000	1	12	72	

**WC-Anschlussset DN 100, mit rat blocker (Rattensperre)**

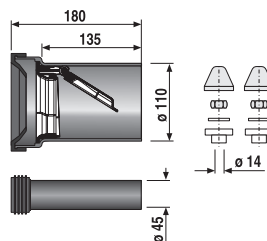
Kunststoff PE schwarz, schweißbar, L = 180 mm, Ablaufstutzen DN 100 mit eingebauter mechanischer Rattensperre, Rückseite der Klappe durchbissicher mit Edelstahl verkleidet, beugt dem Eindringen von Fremdkörpern ins WC vor, Zulaufrohr ø 45 mm mit Spülrohrverbinder, M12 Befestigungsset, Abdeckzubehör verchromt, für Wand-WCs mit Unterputzpülkasten, Verpackung im Karton


geprüft nach DIN 1389, DIN EN 997, 5.2.6 und DIN EN 476, 5.5



Maß	Art.-Nr.	VE1	VE2	VE3	Unverb. Richtpreis/€
DN 100	58.935.00..0099	1	12	72	

AUSLAUFARTIKEL – Lieferung so lange der Vorrat reicht





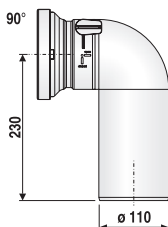
WC-Anschlussstutzen DN 100 mit rat blocker (Rattensperre), verriegelbar

Kunststoff PP weiß, L = 400 mm, für Stand-WCs, mit eingebauter mechanischer Rattensperre, Rückseite der Klappe durchbissicher mit Edelstahl verkleidet, beugt dem Eindringen von Fremdkörpern ins WC vor, zusätzliche Handbetätigung zur manuellen Reinigung möglich, Verpackung im Karton

geprüft nach DIN 1389, DIN EN 997, 5.2.6 und DIN EN 476, 5.5

Farbe	Art.-Nr.	VE1	VE2	VE3	Unverb. Richtpreis/€
weiß-alpin	58.213.01..0000	1	15	90	

AUSLAUFARTIKEL – Lieferung so lange der Vorrat reicht



WC-Anschlussbogen 90°, DN 100, mit rat blocker (Rattensperre), verriegelbar

Kunststoff PP weiß, für Stand-WCs, mit eingebauter mechanischer Rattensperre, Rückseite der Klappe durchbissicher mit Edelstahl verkleidet, beugt dem Eindringen von Fremdkörpern ins WC vor, zusätzliche Handbetätigung zur manuellen Reinigung möglich, Verpackung im Karton

geprüft nach DIN 1389, DIN EN 997, 5.2.6 und DIN EN 476, 5.5

Farbe	Art.-Nr.	VE1	VE2	VE3	Unverb. Richtpreis/€
weiß-alpin	58.114.01..0000	1	8	48	

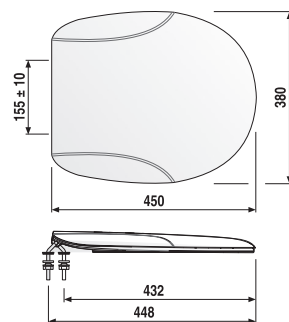
AUSLAUFARTIKEL – Lieferung so lange der Vorrat reicht

WC-Sitz 1200 (sanline)

Thermoplast Kompakt-WC-Sitz, Sitz in Deckel teilintegriert, unzerbrechlich, sitzwarm, mit verstellbaren Edelstahlscharnieren und Schnellbefestigung, 4-Punkt-Auflage, passend auf genormte Wand- und Stand-WCs, auch für WC-Becken mit D-Form, Verpackung im Karton

Gewicht: 1,15 kg

Farbe	Art.-Nr.	VE1	VE2	VE3	Unverb. Richtpreis/€
weiß-alpin	56.051.01..0000	1	5	80	

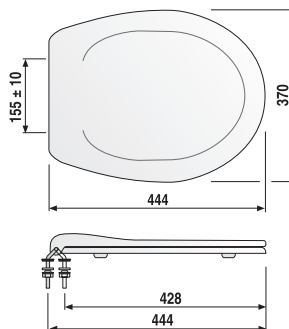
**WC-Sitz perfect**

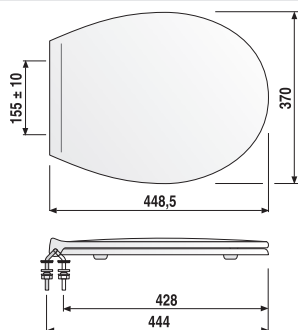
Thermoplast Massiv-WC-Sitz, 10 Jahre Garantie auf die Bruchfestigkeit von Sitz und Deckel, sitzwarm, mit verstellbaren Edelstahlscharnieren und Schnellbefestigung, 4-Punkt-Auflage, passend auf genormte Wand- und Stand-WCs, Edelstahlscharniere verstellbar, Verpackung im Karton

Gewicht: 1,46 kg

geprüft nach DIN 19516

Farbe	Art.-Nr.	VE1	VE2	VE3	Unverb. Richtpreis/€
weiß-alpin	56.A02.01..0099	1	5	80	





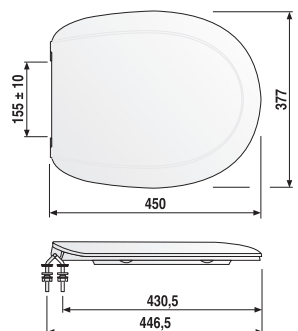
WC-Sitz city

Thermoplast Massiv-WC-Sitz, 10 Jahre Garantie auf die Bruchfestigkeit von Sitz und Deckel, sitzwarm, mit verstellbaren Edelstahlscharnieren und Schnellbefestigung, 4-Punkt-Auflage, reinigungsfreundlich durch völlig gerade Unterseite, passend auf genormte Wand- und Stand-WCs, Verpackung im Karton

Gewicht: 1,52 kg

geprüft nach DIN 19516

Farbe	Art.-Nr.	VE1	VE2	VE3	Unverb. Richtpreis/€
weiß-alpin	56.A06.01..0099	1	5	80	
bahamabeige	56.A06.04..0099	1	5	80	
manhattan	56.A06.66..0099	1	5	80	
pergamon	56.A06.86..0099	1	5	80	



WC-Sitz 1800 (ecoline)

Thermoplast Massiv-WC-Sitz, 10 Jahre Garantie auf die Bruchfestigkeit von Sitz und Deckel, sitzwarm, mit verstellbaren Edelstahlscharnieren und Schnellbefestigung, 4-Punkt-Auflage, reinigungsfreundlich, passend auf genormte Wand- und Stand-WCs, auch für Becken mit D-Form, Verpackung im Karton

Gewicht: 1,70 kg

geprüft nach DIN 19516

Farbe	Art.-Nr.	VE1	VE2	VE3	Unverb. Richtpreis/€
weiß-alpin	56.052.01..0000	1	5	80	

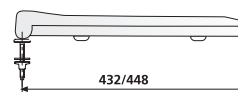
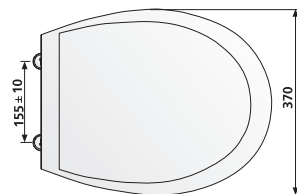
WC-Sitz 6000

Thermoplast Massiv-WC-Sitz, 10 Jahre Garantie auf die Bruchfestigkeit von Sitz und Deckel, sitzwarm, mit verstellbaren Edelstahlscharnieren und Schnellbefestigung, 4-Punkt-Auflage, reinigungsfreundlich durch völlig gerade Unterseite, passend auf genormte Wand- und Stand-WCs, Verpackung im Karton

Gewicht: 1,85 kg

geprüft nach DIN 19516

Farbe	Art.-Nr.	VE1	VE2	VE3	Unverb. Richtpreis/€
weiß-alpin	56.014.01..0000	1	5	80	

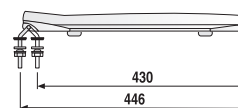
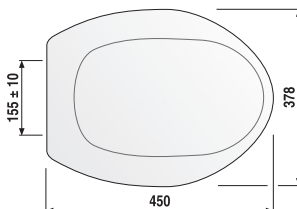
**WC-Sitz maxime**

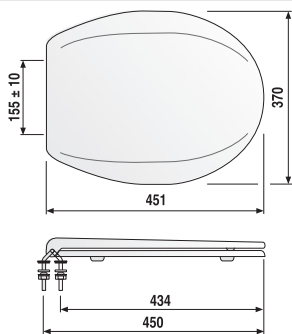
Thermoplast Massiv-WC-Sitz, 10 Jahre Garantie auf die Bruchfestigkeit von Sitz und Deckel, sitzwarm, mit verstellbaren Edelstahlscharnieren und Schnellbefestigung, 4-Punkt-Auflage, reinigungsfreundlich durch völlig gerade Unterseite, passend auf genormte Wand- und Stand-WCs, Verpackung im Karton

Gewicht: 1,86 kg

geprüft nach DIN 19516

Farbe	Art.-Nr.	VE1	VE2	VE3	Unverb. Richtpreis/€
weiß-alpin	56.A12.01..0099	1	5	80	





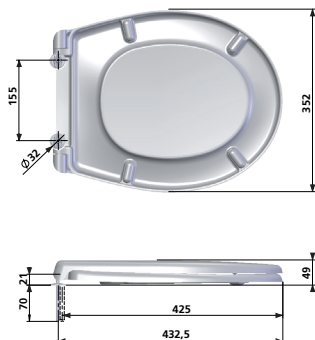
WC-Sitz 2000 (Thermoplast)

Thermoplast Massiv-WC-Sitz, 10 Jahre Garantie auf die Bruchfestigkeit von Sitz und Deckel, sitzwarm, 4-Punkt-Auflage, mit verstellbaren Edelstahlscharnieren und Schnellbefestigung, reinigungsfreundlich durch völlig gerade Unterseite, passend auf genormte Wand- und Stand-WCs, Verpackung im Karton

Gewicht: 2,06 kg

geprüft nach DIN 19516

Farbe	Art.-Nr.	VE1	VE2	VE3	Unverb. Richtpreis/€
weiß-alpin	56.A15.01..0099	1	5	80	



WC-Sitz 1501 (streamline)

Duroplast WC-Sitz, kratzfeste Oberfläche, 4-Punkt-Auflage, passend auf genormte Wand- und Stand-WCs, mit verstellbaren Edelstahlscharnieren, Verpackung im Karton

Gewicht: 1,99 kg

geprüft nach DIN 19516

Farbe	Art.-Nr.	VE1	VE2	VE3	Unverb. Richtpreis/€
weiß-alpin	56.036.01..S000	1	6	108	



WC-Sitz 1502 (topline)

Duroplast WC-Sitz, kratzfeste Oberfläche, mit verstellbaren Edelstahlscharnieren, 4-Punkt-Auflage, passend auf genormte Wand- und Stand-WCs, Verpackung im Karton

Gewicht: 2,25 kg

geprüft nach DIN 19516

Farbe	Art.-Nr.	VE1	VE2	VE3	Unverb. Richtpreis/€
weiß-alpin	56.037.01..S000	1	6	108	

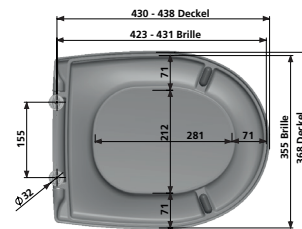
**WC-Sitz 1900 (samba)**

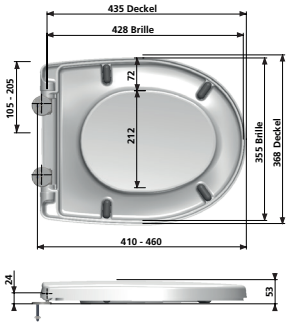
Duroplast WC-Sitz, Sitz in Deckel integriert, kratzfeste Oberfläche, mit verstellbaren Edelstahlscharnieren, 2-Punkt-Auflage, passend auf genormte Wand- und Stand-WCs, auch für WC-Becken in D-Form, Verpackung im Karton

Gewicht: 2,28 kg

geprüft nach DIN 19516

Farbe	Art.-Nr.	VE1	VE2	VE3	Unverb. Richtpreis/€
weiß-alpin	56.054.01..S000	1	6	108	





WC-Sitz 3000 D (highline D)

Duroplast WC-Sitz mit Absenkautomatik, Sitz in Deckel integriert, kratzfeste Oberfläche, mit Edelstahl-Dämpfungsscharnieren geschraubt, Sitz abnehmbar ohne Scharnierzdemontage, 4-Punkt-Auflage, passend auf genormte Wand- und Stand-WCs, auch für WC-Becken mit D-Form, Verpackung im Karton

Gewicht: 1,99 kg


geprüft nach DIN 19516



Farbe	Art.-Nr.	VE1	VE2	VE3	Unverb. Richtpreis/€
weiß-alpin	56.750.01..S000	1	6	108	

NEU

1.



2.



3.



Pufferset für WC-Sitz 3000 D (highline D)

zum Ausgleich von Keramik-Unebenheiten, Verpackung im Foliebeutel

Höhenausgleich	Art.-Nr.	VE1	VE2	VE3	Unverb. Richtpreis/€
1. 6 mm	05.458.00..0000	1	50	4200	
2. 10 mm	05.459.00..0000	1	50	4200	
3. 12 mm	05.460.00..0000	1	50	4200	

WC-Sitz 4002 (abumed)

Thermoplast-Massiv-WC-Sitz, seniorengerecht und einsetzbar in Altenheimen, Pflege- und Klinikbereichen, 10 Jahre Garantie auf die Bruchfestigkeit von Sitz und Deckel, sitzwarm, reinigungsfreundlich durch völlig gerade Unterseite, Seitenstabilität durch 2 verstellbare Spezial-Puffer, passend auf genormte Wand- und Stand-WCs, Verpackung im Karton

Gewicht: 1,90 kg

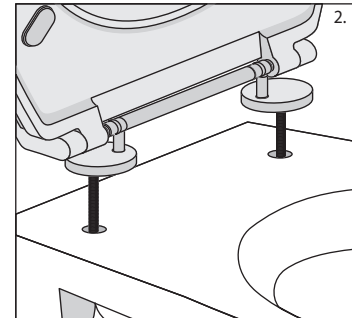
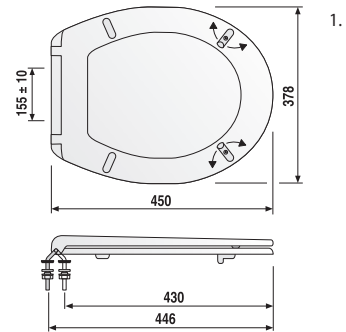
geprüft nach DIN 19516

1. mit Edelstahlscharnieren verstellbar, Schnellbefestigung und Sicherungsset aus Edelstahl, Signalfarben für Sehbehinderte im Programm
2. mit Edelstahlscharnier mit durchgehender Scharnierwelle

Farbe	Art.-Nr.	VE1	VE2	VE3	Unverb. Richtpreis/€
1. weiß-alpin	56.038.01..0000	1	5	80	
ultramarin RAL 5002	56.038.72..0000	1	5		
rot RAL 3003	56.038.84..S099	1	5		
2. weiß-alpin	56.438.01..0000	1	6	96	

Zubehör:

- Sechskant-Steckschlüssel Art.-Nr. 04.130.00..0000 siehe Seite 360



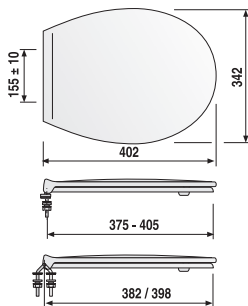


Kinder-WC-Sitz (minisit)

Thermoplast-Massiv-WC-Sitz, speziell einsetzbar in Kindertagesstätten, 10 Jahre Garantie auf die Bruchfestigkeit von Sitz und Deckel, sitzwarm, mit verstellbaren Edelstahlscharnieren und Schnellbefestigung, 2-Punkt-Auflage, reinigungsfreundlich durch völlig glatte Unterseite, passend für Standard-Kinder-WCs mit Bohrungen zur Sitzbefestigung, Verpackung im Karton

Gewicht: 1,35 kg

Hinweis: farbig passende Betätigungsplatten für Kindertagesstätten siehe Seite 64



Farbe	Art.-Nr.	VE1	VE2	VE3	Unverb. Richtpreis/€
weiß-alpin	56.048.01..0000	1	5	80	

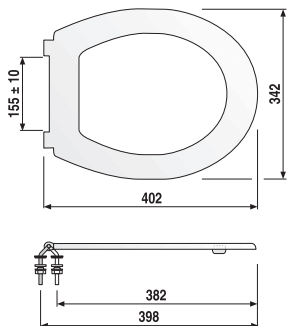


Kinder-WC-Sitz (minisit) ohne Deckel

Thermoplast-Massiv-WC-Sitz, speziell einsetzbar in Kindertagesstätten, 10 Jahre Garantie auf die Bruchfestigkeit, sitzwarm, mit verstellbaren Edelstahlscharnieren und Schnellbefestigung, 2-Punkt-Auflage, reinigungsfreundlich durch völlig gerade Unterseite, passend für Standard-Kinder-WCs mit Bohrungen zur Sitzbefestigung, Verpackung im Karton

Gewicht: 0,68 kg

Hinweis: farbig passende Betätigungsplatten für Kindertagesstätten siehe Seite 64



Farbe	Art.-Nr.	VE1	VE2	VE3	Unverb. Richtpreis/€
weiß-alpin	56.049.01..0000	1	5	80	

WC-Sitz ohne Deckel (Thermoplast)

Thermoplast-Massiv-WC-Sitz, 10 Jahre Garantie auf die Bruchfestigkeit, sitzwarm, mit verstellbaren Edelstahlscharnieren und Schnellbefestigung, Sicherungsset aus Edelstahl, 4-Punkt-Auflage, reinigungsfreundlich durch völlig gerade Unterseite, passend auf genormte Wand- und Stand-WCs, Verpackung im Karton

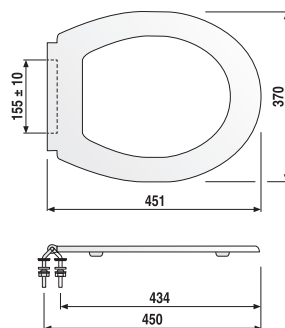
Gewicht: 0,70 kg

geprüft nach DIN 19516

Farbe	Art.-Nr.	VE1	VE2	VE3	Unverb. Richtpreis/€
weiß-alpin	56.022.01..0000	1	5	80	

Zubehör:

- Sechskant-Steckschlüssel Art.-Nr. 04.130.00..0000 siehe Seite 360

**WC-Sitz 4002 ohne Deckel (abumed pur)**

Thermoplast-Massiv-WC-Sitz, mit Edelstahlscharnier mit durchgehender Scharnierwelle, seniorengerecht und einsetzbar in Altenheimen, Pflege- und Klinikbereichen, 10 Jahre Garantie auf die Bruchfestigkeit, sitzwarm, reinigungsfreundlich durch völlig gerade Unterseite, Seitenstabilität durch 2 verstellbare Spezial-Puffer, passend auf genormte Wand- und Stand-WCs, Verpackung im Karton

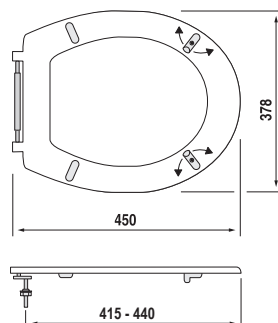
Gewicht: 0,70 kg

geprüft nach DIN 19516

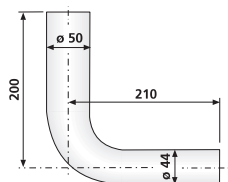
Farbe	Art.-Nr.	VE1	VE2	VE3	Unverb. Richtpreis/€
weiß-alpin	56.439.01..0000	1	6	96	

Zubehör:

- Sechskant-Steckschlüssel Art.-Nr. 04.130.00..0000 siehe Seite 360



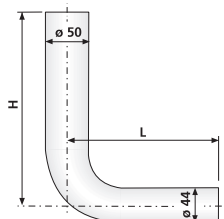
Spülbogen-Sondermodelle 1.5.



Spülbogen $\varnothing = 50 \times 44$ mm

PS klebbar, mit Schenkellängen (H) 200 x (L) 210 mm, für tiefhängende Spülkästen, Verpackung im Foliebeutel

Farbe	Art.-Nr.	VE1	VE2	VE3	Unverb. Richtpreis/€
weiß-alpin	02.168.01..0000	1	100	1200	



Spülbogen $\varnothing = 50 \times 44$ mm

klebbar, mit verschiedenen Schenkellängen, für tiefhängende Spülkästen, Verpackung im Foliebeutel

1. (H) 230 x (L) 230 mm, PVC
2. (H) 280 x (L) 210 mm, PS

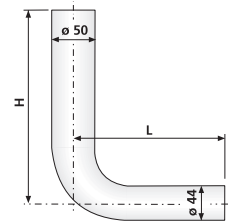
Farbe	Art.-Nr.	VE1	VE2	VE3	Unverb. Richtpreis/€
1. weiß-alpin	02.171.01..0000	1	20	320	
2. weiß-alpin	02.172.01..0000*	1	100	600	

* AUSLAUFARTIKEL – Lieferung so lange der Vorrat reicht

Spülbogen $\varnothing = 50 \times 44$ mm

klebbar, mit verschiedenen Schenkellängen, für tiefhängende Spülkästen, Verpackung im Foliebeutel

1. (H) 380 x (L) 210 mm, PVC
2. (H) 390 x (L) 350 mm, PS

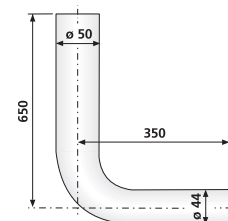


Farbe	Art.-Nr.	VE1	VE2	VE3	Unverb. Richtpreis/€
1. weiß-alpin	02.169.01..0000*	1	75	450	
2. weiß-alpin	02.173.01..0000	1	40	480	
bahamabeige	02.173.04..0000	1	40	480	
manhattan	02.173.66..0000	1	40	480	

* AUSLAUFARTIKEL – Lieferung so lange der Vorrat reicht

Spülbogen $\varnothing = 50 \times 44$ mm

(H) 650 x (L) 350 mm, PVC klebbar, für tiefhängende und halbhoch-hängende Spülkästen oder zum Austausch von Druckspülern, Verpackung im Foliebeutel



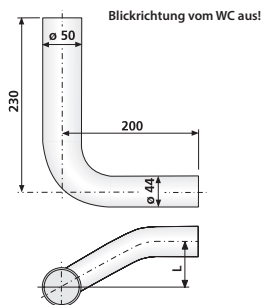
Farbe	Art.-Nr.	VE1	VE2	VE3	Unverb. Richtpreis/€
weiß-alpin	02.012.01..0000	1	40	240	



Spülbogen $\varnothing = 50 \times 44$ mm

PVC klebbar, bei seitlich versetzter Montage, für tiefhängende Spülkästen, Verpackung im Foliebeutel

1. rechts versetzt, L = 40 mm
2. rechts versetzt, L = 80 mm



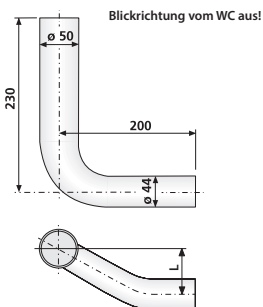
Farbe	Art.-Nr.	VE1	VE2	VE3	Unverb. Richtpreis/€
1. weiß-alpin	02.179.01..0000	1	100	600	
2. weiß-alpin	02.180.01..0000	1	100	600	



Spülbogen $\varnothing = 50 \times 44$ mm

PVC klebbar, bei seitlich versetzter Montage, für tiefhängende Spülkästen, Verpackung im Foliebeutel

1. links versetzt, L = 40 mm
2. links versetzt, L = 80 mm

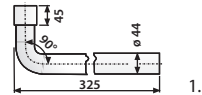


Farbe	Art.-Nr.	VE1	VE2	VE3	Unverb. Richtpreis/€
1. weiß-alpin	02.181.01..0000	1	100	600	
2. weiß-alpin	02.182.01..0000	1	100	600	

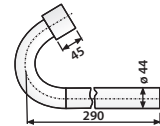
Spülbogen $\varnothing = 44$ mm

PVC klebbar, für tiefhängende Spülkästen, Verpackung im Foliebeutel

1. 90° Bogen mit Kleber
2. 135° Sichelbogen mit Kleber



1.

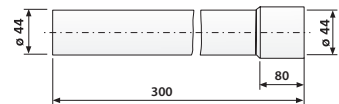



2.


Farbe	Art.-Nr.	VE1	VE2	VE3	Unverb. Richtpreis/€
1. weiß-alpin	01.470.01..0000	1	100	600	
2. weiß-alpin	01.477.01..0000	1	20	320	

Verlängerungsrohr $\varnothing = 44$ mm

für tiefhängende Spülkästen, PS, 300 mm lang, mit Kleber, Verpackung im Foliebeutel

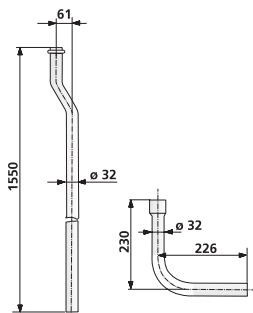


Farbe	Art.-Nr.	VE1	VE2	VE3	Unverb. Richtpreis/€
weiß-alpin	01.465.01..0000	1	40	840	



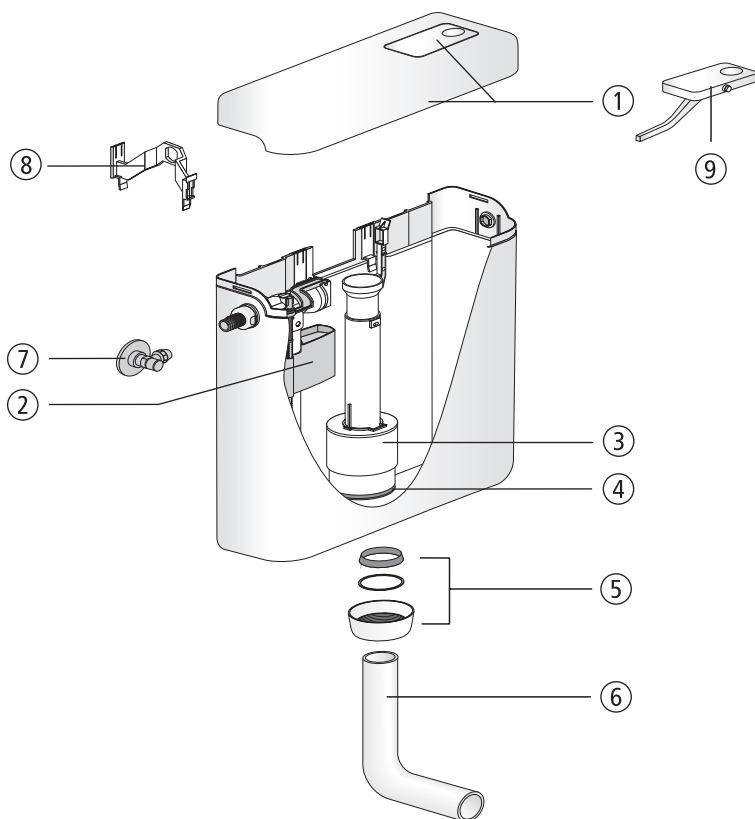
Spülrohr für hochhängenden Spülkasten junior jet

Spülrohr mit Bogen



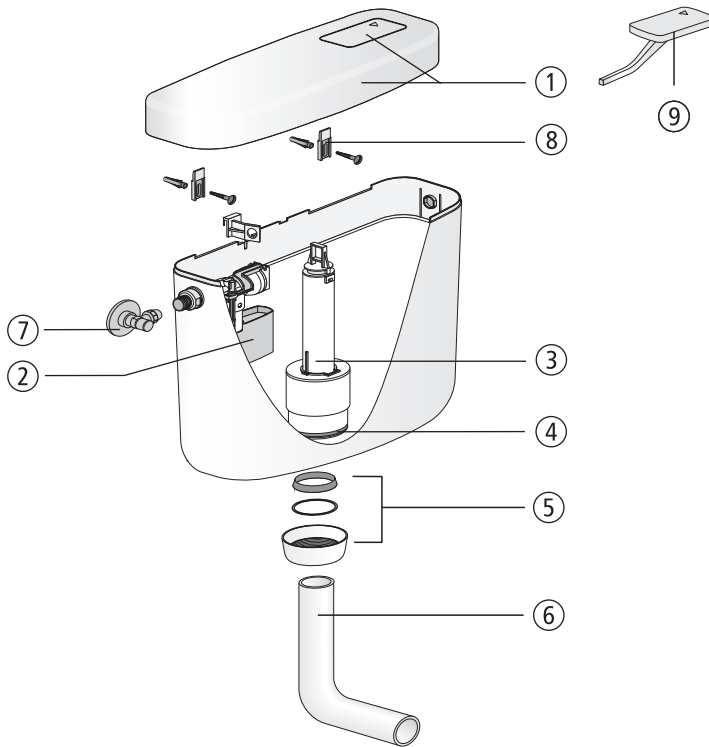
Farbe	Art.-Nr.	VE1	VE2	VE3	Unverb. Richtpreis/€
weiß-alpin	01.A02.01..0099	1	20	220	



Spülkasten 937

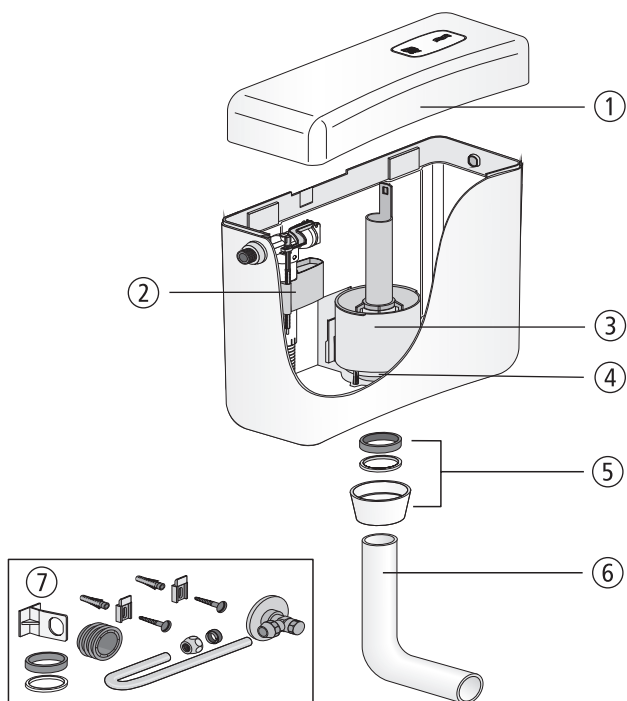
Nr.	Bezeichnung	Art.-Nr.	Unverb. Richtpreis/€
1	Deckel mit Taste, weiß-alpin	05.011.01..0000	
2	Universal-Füllventil 510, G 3/8 x 30 mm	25.001.00..0000*	
3	Ablaufarmatur	01.489.00..0000	
4	Dichtung ø 31 x ø 63 x 2,8	02.754.00..0000	
5	Dichtungs-Set bestehend aus Kegelring, Gleitring ø 57 x ø 51 x 0,6 und Überwurfmutter G2	05.068.01..0000	
6	Spülbogen, weiß-alpin	02.168.01..0000	
7	Eckventil G ½	01.269.00..0000	
8	Haltebrücke	02.330.00..0000	
9	Taste	02.328.01..0000	

*AUSLAUFARTIKEL – Lieferung so lange der Vorrat reicht



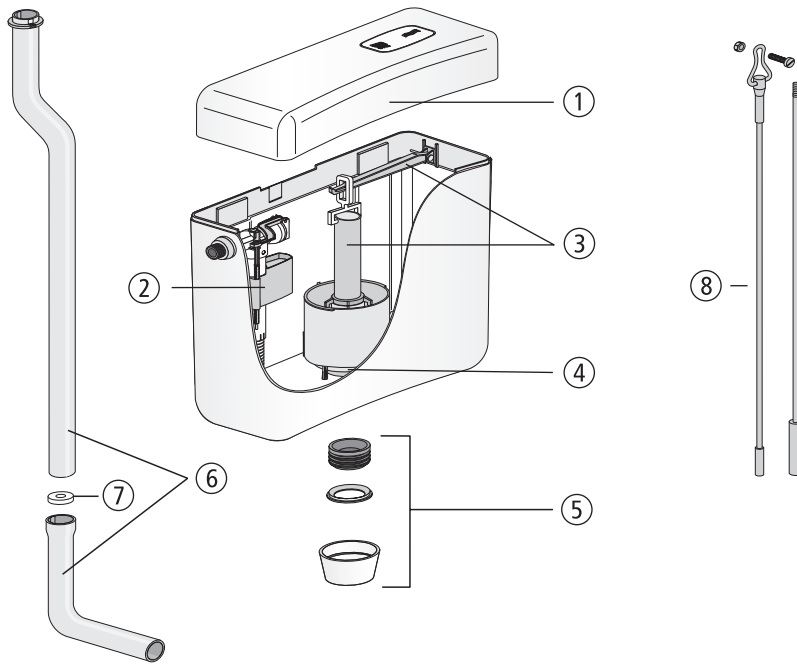
Nr.	Bezeichnung	Art.-Nr.	Unverb. Richtpreis/€
1	Deckel mit Taste, weiß-alpin	01.514.01..0000	
2	Universal-Füllventil 510, G 3/8 x 30 mm	25.001.00..0000*	
3	Ablaufarmatur	01.246.00..0000	
4	Dichtung ø 31 x ø 63 x 2,8	02.754.00..0000	
5	Dichtungs-Set bestehend aus Kegelring, Gleitring ø 57 x ø 51 x 0,6 und Überwurfmutter G2	05.068.01..0000	
6	Spülbogen, weiß-alpin	02.168.01..0000	
7	Eckventil G ½	01.269.00..0000	
8	Aufhängeöse	02.084.00..0000	
9	Taste, weiß-alpin	02.222.01..0000	

*AUSLAUFARTIKEL – Lieferung so lange der Vorrat reicht

Spülkasten junior

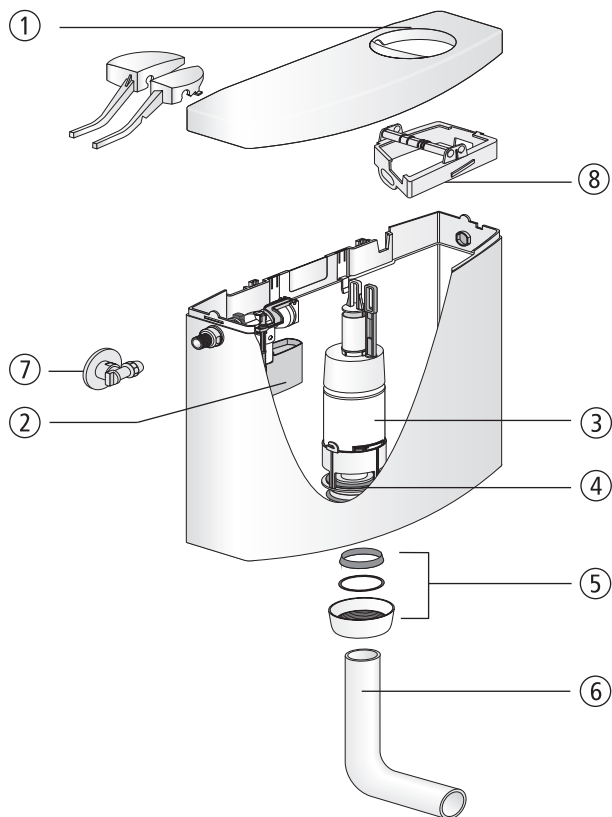
Nr.	Bezeichnung	Art.-Nr.	Unverb. Richtpreis/€
1	Deckel mit Taste, alpin-weiß Deckel mit Taste, bahamabeige Deckel mit Taste, manhattan Deckel mit Taste, pergamon	02.A00.01..0199 02.A00.04..0199 02.A00.66..0199 02.A00.86..0199	
2	Universal-Füllventil 510, G 3/8 x 30 mm	25.001.00..0000*	
3	Ablaufarmatur	01.A00.00..0199	
4	Dichtung ø 31 x ø 63 x 2,8	02.754.00..0000	
5	Dichtungs-Set bestehend aus Spülrohrdichtung, Gleitring ø 56 x ø 50 x 2,5 und Überwurfmutter G2	05.070.01..0000	
6	Spülbogen, weiß-alpin	02.168.01..0000	
7	Service-Paket	01.A01.00..0099	

*AUSLAUFARTIKEL – Lieferung so lange der Vorrat reicht

Spülkasten junior jet

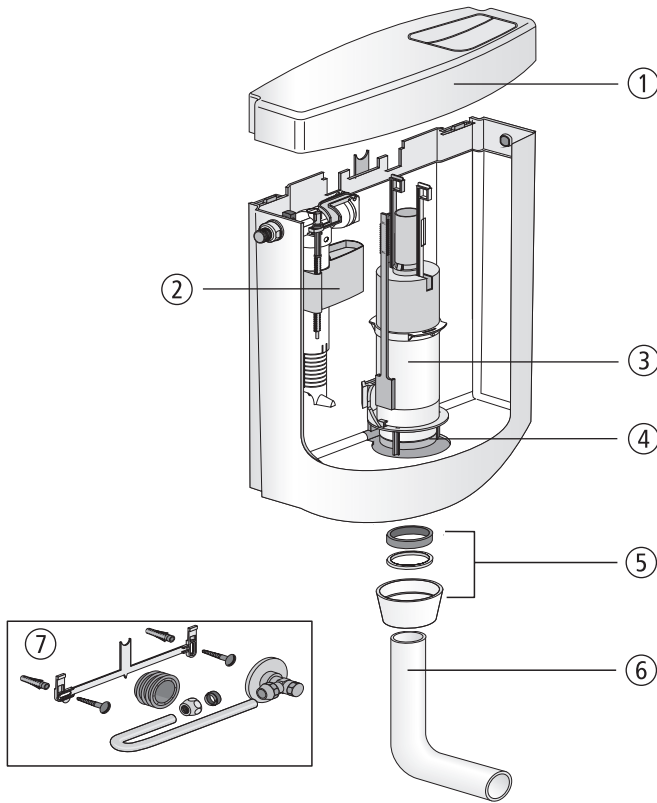
Nr.	Bezeichnung	Art.-Nr.	Unverb. Richtpreis/€
1	Deckel mit Taste, weiß-alpin	02.A00.01..0799	
2	Universal-Füllventil 510, G 3/8 x 30 mm	25.001.00..0000*	
3	Ablaufarmatur mit Betätigungshebel	01.A00.00..0799	
4	Dichtung ø 31 x ø 63 x 2,8	02.754.00..0000	
5	Dichtungs-Set bestehend aus Spülrohrdichtung mit Zentrierung und Überwurfmutter G2, weiß-alpin	05.394.01..0000	
6	Spülrohr mit Bogen, weiß-alpin	01.A02.01..0099	
7	Spülstromdrossel	02.A04.00..1099	
8	Zugstange	02.410.00..0000	

*AUSLAUFARTIKEL – Lieferung so lange der Vorrat reicht

Spülkasten 951

Nr.	Bezeichnung	Art.-Nr.	Unverb. Richtpreis/€
1	Deckel mit Taste, weiß-alpin	03.984.01..0000	
2	Universal-Füllventil 510, G 3/8 x 30 mm	25.001.00..0000*	
3	Ablaufarmatur	01.974.00..0000	
4	Dichtung ø 31 x ø 63 x 2,8	02.754.00..0000	
5	Dichtungs-Set bestehend aus Kegelring, Gleitring ø 57 x ø 51 x 0,6 und Überwurfmutter G2	05.069.01..0000	
6	Spülbogen, weiß-alpin	02.168.01..0000	
7	Eckventil G ½	01.984.00..0000	
8	Lagerbock	01.975.00..0000	

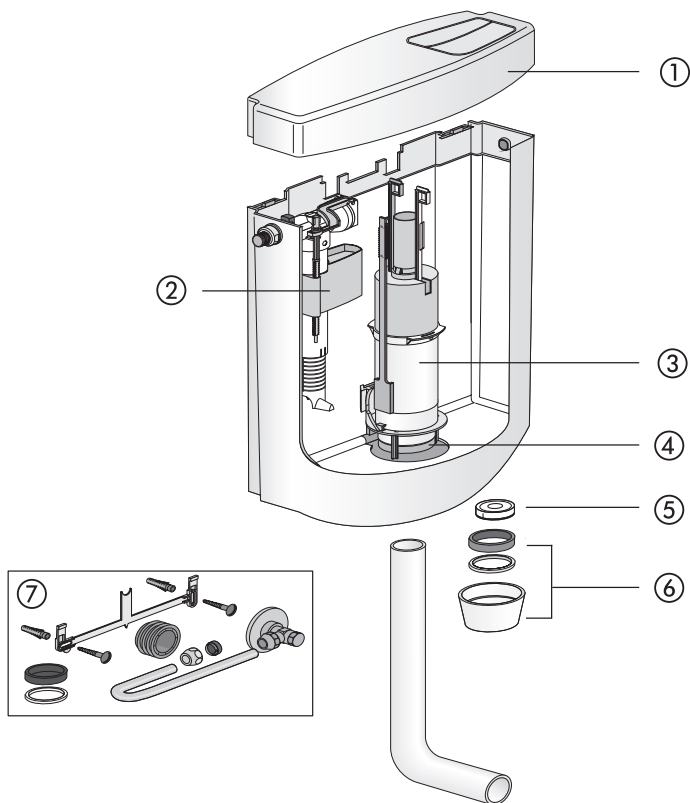
*AUSLAUFARTIKEL – Lieferung so lange der Vorrat reicht



Nr.	Bezeichnung	Art.-Nr.	Unverb. Richtpreis/€
1	Deckel mit Taste, weiß-alpin Deckel mit Taste, bahamabeige Deckel mit Taste, manhattan Deckel mit Taste, pergamon	02.A00.01..0499 02.A00.04..0499 02.A00.66..0499 02.A00.86..0499	
2	Universal-Füllventil 510, G 3/8 x 30 mm	25.001.00..0000*	
3	Ablaufarmatur	01.A00.00..0499	
4	Dichtung ø 31 x ø 63 x 2,8	02.754.00..0000	
5	Dichtungs-Set bestehend aus Spülrohrdichtung, Gleitring ø 56 x ø 50 x 2,5 und Überwurfmutter G2	05.070.01..0000	
6	Spülbogen, weiß-alpin	02.168.01..0000	
7	Service-Paket	01.A01.00..0199	

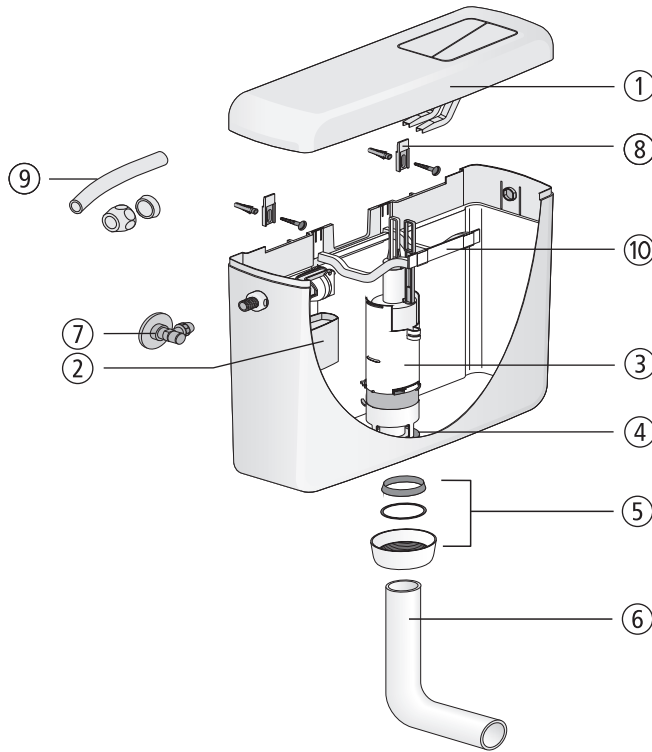
*AUSLAUFARTIKEL – Lieferung so lange der Vorrat reicht

Spülkasten bonito duo, Komplettsset zum Austausch von Druckspülern



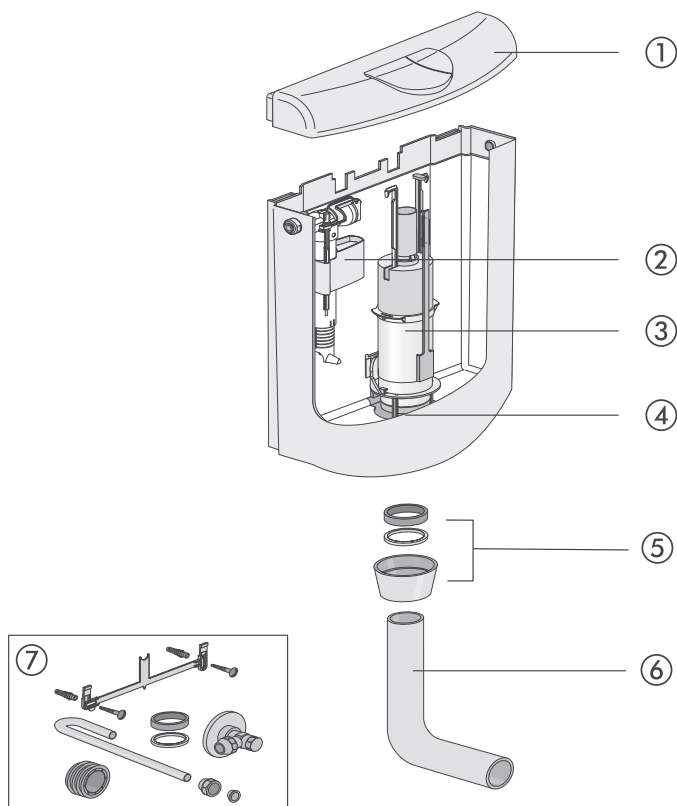
Nr.	Bezeichnung	Art.-Nr.	Unverb. Richtpreis/€
1	Deckel mit Taste, weiß-alpin	02.A00.01..0499	
2	Universal-Füllventil 510, G 3/8 x 30 mm	25.001.00..0000*	
3	Ablaufarmatur	01.A00.00..0499	
4	Dichtung ø 31 x ø 63 x 2,8	02.754.00..0000	
5	Spülstromdrossel	04.174.00..0000	
6	Dichtungs-Set bestehend aus Spülrohrdichtung, Gleitring ø 56 x ø 50 x 2,5 und Überwurfmutter G2	05.070.01..0000	
7	Service-Paket	01.A01.00..0199	

*AUSLAUFARTIKEL – Lieferung so lange der Vorrat reicht



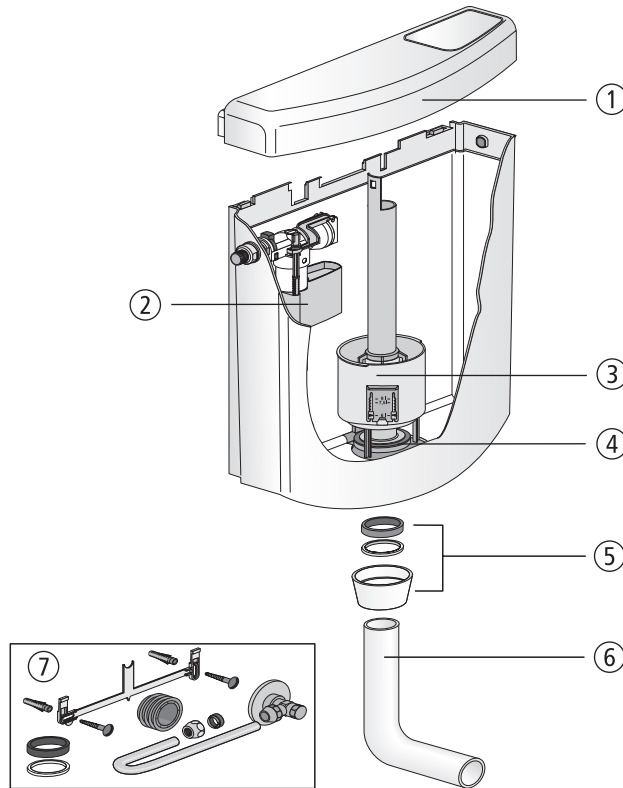
Nr.	Bezeichnung	Art.-Nr.	Unverb. Richtpreis/€
1	Deckel mit Taste, weiß-alpin	03.991.01..0000	
2	Universal-Füllventil 510, G 3/8 x 30 mm	25.001.00..0000*	
3	Ablaufarmatur	03.635.00..0000	
4	Dichtung ø 31 x ø 63 x 2,8	02.754.00..0000	
5	Dichtungs-Set bestehend aus Kegelring, Gleitring ø 57 x ø 51 x 0,6 und Überwurfmutter G2	05.068.01..0000	
6	Spülbogen, weiß-alpin	02.168.01..0000	
7	Eckventil G ½	01.269.00..0000	
8	Aufhängeöse (Paar)	02.084.00..0000	
9	Anschlussset für Hinterwandanschluss	02.073.00..0000	
10	Lagerbock	02.055.00..0000	

*AUSLAUFARTIKEL – Lieferung so lange der Vorrat reicht

Spülkasten verona duo

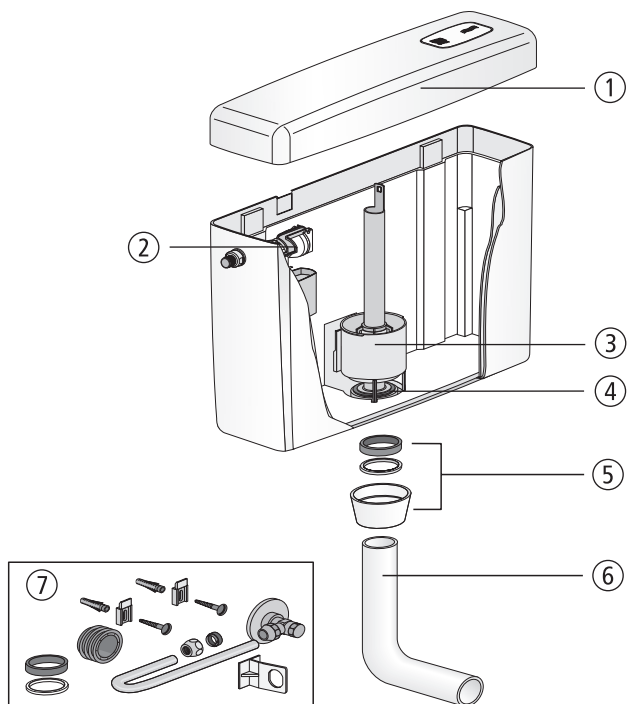
Nr.	Bezeichnung	Art.-Nr.	Unverb. Richtpreis/€
1	Deckel mit Taste, weiß-alpin	02.A00.01..0601	
2	Universal-Füllventil 510, G 3/8 x 30 mm	25.001.00..0000*	
3	Ablaufarmatur	01.A00.00..0699	
4	Dichtung ø 31 x ø 63 x 2,8	02.754.00..0000	
5	Dichtungs-Set bestehend aus Kegelring, Gleitring ø 56 x ø 50 x 2,5 und Überwurfmutter G2	05.070.01..0000	
6	Spülbogen, weiß-alpin	02.168.01..0000	
7	Service-Paket	01.A01.00..0199	

*AUSLAUFARTIKEL – Lieferung so lange der Vorrat reicht



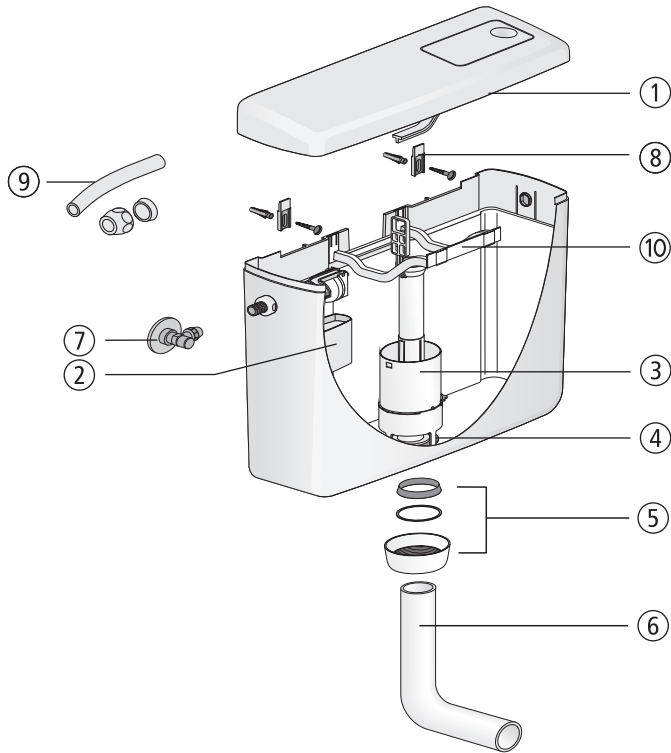
Nr.	Bezeichnung	Art.-Nr.	Unverb. Richtpreis/€
1	Deckel mit Taste, weiß-alpin	02.A00.01..0399	
2	Universal-Füllventil 510, G 3/8 x 30 mm	25.001.00..0000*	
3	Ablaufarmatur	01.A00.00..0299	
4	Dichtung ø 31 x ø 63 x 2,8	02.754.00..0000	
5	Dichtungs-Set bestehend aus Spülrohrdichtung, Gleitring ø 56 x ø 50 x 2,5 und Überwurfmutter G2	05.070.01..0000	
6	Spülbogen, weiß-alpin	02.168.01..0000	
7	Service-Paket	01.A01.00..0199	

*AUSLAUFARTIKEL – Lieferung so lange der Vorrat reicht

Spülkasten nova

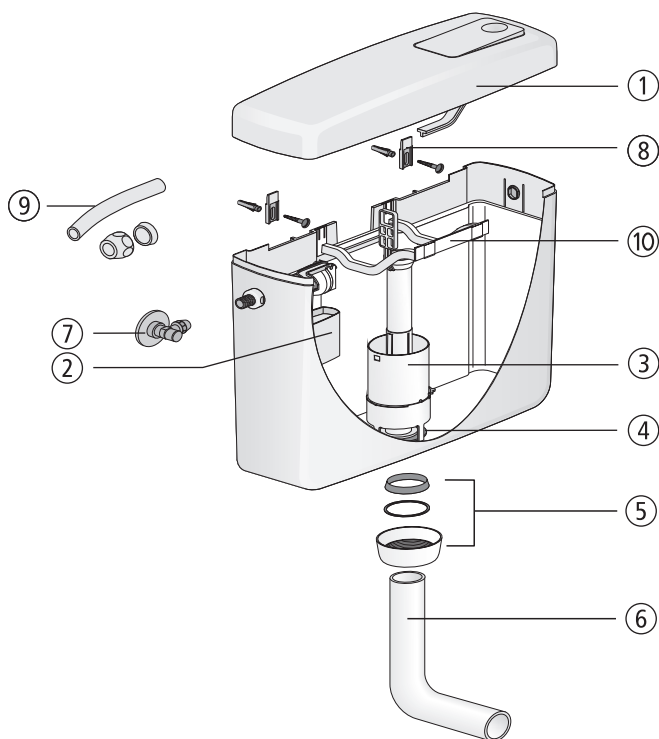
Nr.	Bezeichnung	Art.-Nr.	Unverb. Richtpreis/€
1	Deckel mit Taste, weiß-alpin	02.A00.01..0099	
2	Universal-Füllventil 510, G 3/8 x 30 mm	25.001.00..0000*	
3	Ablaufarmatur	01.A00.00..0099	
4	Dichtung ø 31 x ø 63 x 2,8	02.754.00..0000	
5	Dichtungs-Set bestehend aus Spülrohrdichtung, Gleitring ø 56 x ø 50 x 2,5 und Überwurfmutter G2	05.070.01..0000	
6	Spülbogen, weiß-alpin	02.168.01..0000	
7	Service-Paket	01.A01.00..0099	

*AUSLAUFARTIKEL – Lieferung so lange der Vorrat reicht



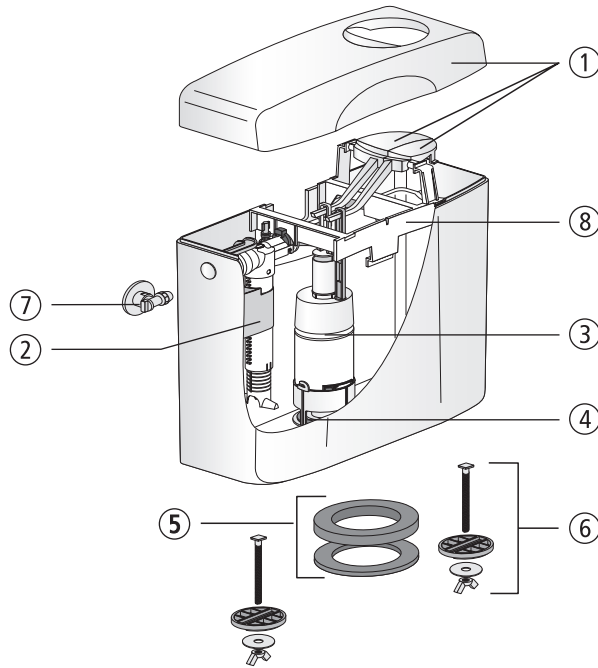
Nr.	Bezeichnung	Art.-Nr.	Unverb. Richtpreis/€
1	Deckel mit Taste, weiß-alpin	03.612.01..0000	
2	Universal-Füllventil 510, G 3/8 x 30 mm	25.001.00..0000*	
3	Ablaufarmatur	03.222.00..0000	
4	Dichtung ø 31 x ø 63 x 2,8	02.754.00..0000	
5	Dichtungs-Set bestehend aus Kegelring, Gleitring ø 57 x ø 51 x 0,6 und Überwurfmutter G2	05.068.01..0000	
6	Spülbogen, weiß-alpin	02.168.01..0000	
7	Eckventil G ½	01.269.00..0000	
8	Aufhängeöse (Paar)	02.084.00..0000	
9	Anschlussset für Hinterwandanschluss	02.073.00..0000	
10	Lagerbock	02.055.00..0000	

*AUSLAUFARTIKEL – Lieferung so lange der Vorrat reicht

Spülkasten 928 U

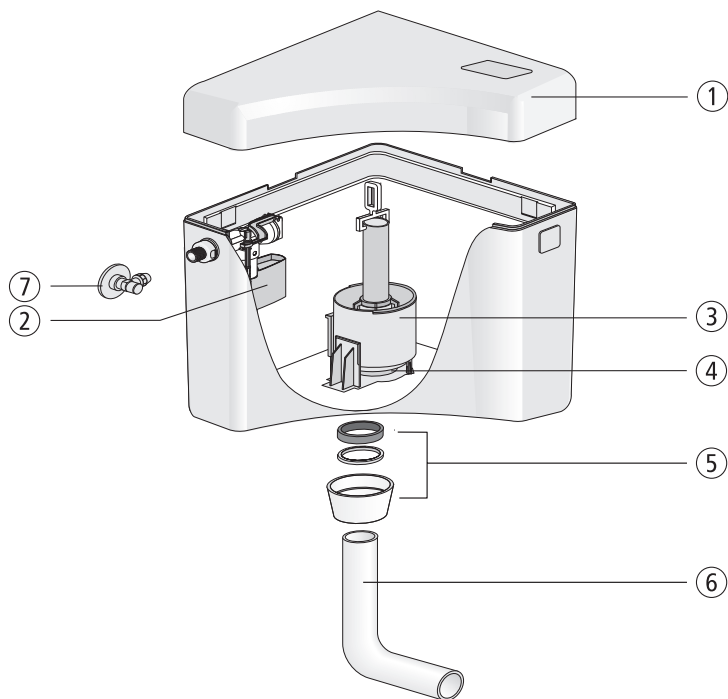
Nr.	Bezeichnung	Art.-Nr.	Unverb. Richtpreis/€
1	Deckel mit Taste, weiß-alpin	03.389.01..0000	
2	Universal-Füllventil 510, G 3/8 x 30 mm	25.001.00..0000*	
3	Ablaufarmatur	03.222.00..0000	
4	Dichtung ø 31 x ø 63 x 2,8	02.754.00..0000	
5	Dichtungs-Set bestehend aus Kegelring, Gleitring ø 57 x ø 51 x 0,6 und Überwurfmutter G2	05.068.01..0000	
6	Spülbogen, weiß-alpin	02.168.01..0000	
7	Eckventil G ½	01.269.00..0000	
8	Aufhängeöse (Paar)	02.084.00..0000	
9	Anschlusset für Hinterwandanschluss	02.073.00..0000	
10	Lagerbock	02.055.00..0000	

*AUSLAUFARTIKEL – Lieferung so lange der Vorrat reicht

Spülkasten 961/2V (topstar duo)

Nr.	Bezeichnung	Art.-Nr.	Unverb. Richtpreis/€
1	Deckel mit Tasten, weiß-alpin	03.985.01..0000	
2	Universal-Füllventil 510, G 3/8 x 30 mm	25.001.00..0000*	
3	Ablaufarmatur	01.976.00..0000	
4	Dichtung $\varnothing 31 \times \varnothing 63 \times 2,8$	02.754.00..0000	
5	Dichtungsset	01.862.00..0000	
6	Befestigungsset	01.861.00..0000	
7	Eckventil G 1/2	01.984.00..0000	
8	Lagerbock	02.620.00..0000	

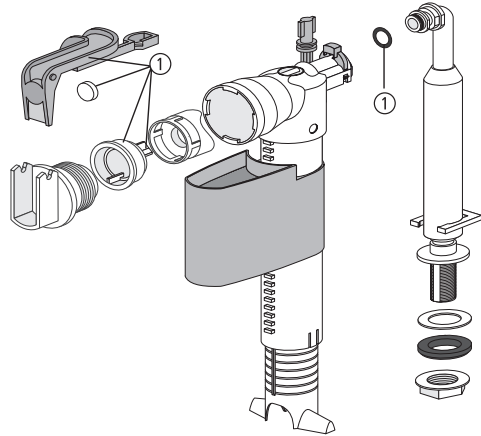
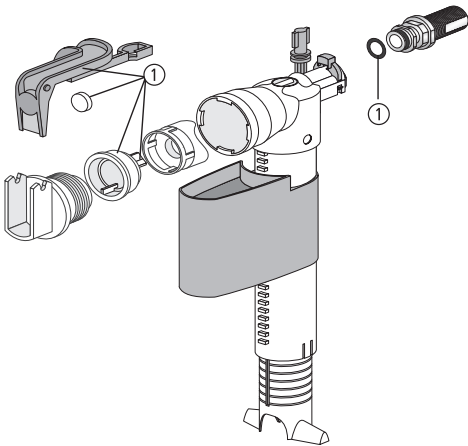
*AUSLAUFARTIKEL – Lieferung so lange der Vorrat reicht

Eckspülkasten 927 (delta)

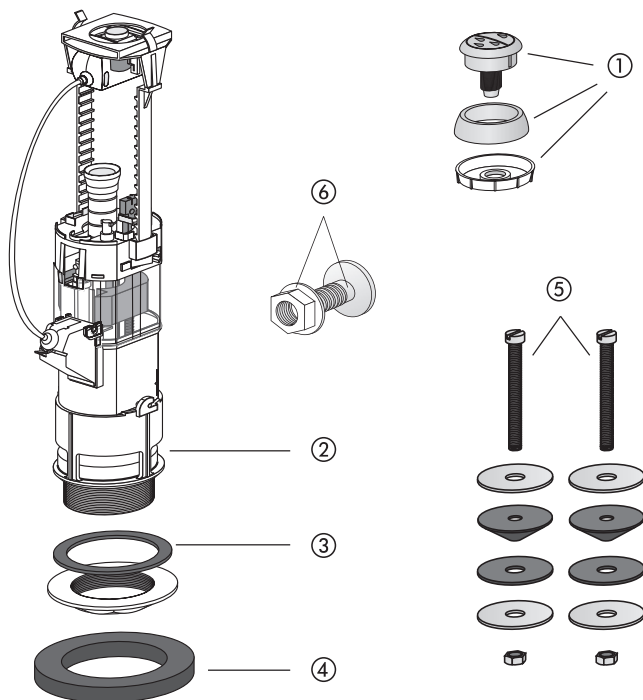
Nr.	Bezeichnung	Art.-Nr.	Unverb. Richtpreis/€
1	Deckel mit Taste, weiß-alpin	01.309.01..0000	
2	Universal-Füllventil 510, G 3/8 x 30 mm	25.001.00..0000*	
3	Ablaufarmatur	01.308.00..0000	
4	Dichtung ø 31 x ø 63 x 2,8	02.754.00..0000	
5	Dichtungsset bestehend aus Spülrohrdichtung, Gleitring ø 56 x ø 50 x 2,5 und Überwurfmutter G2	05.070.01..0000	
6	Spülbogen, weiß-alpin	02.168.01..0000	
7	Eckventil G ½	01.269.00..0000	

*AUSLAUFARTIKEL – Lieferung so lange der Vorrat reicht

Universal-Füllventil 510 (multiflow) / 510 U



Nr.	Bezeichnung	Art.-Nr.	Unverb. Richtpreis/€
1	Dichtungsset	03.345.00..0000	

2-Mengen-Ablaufarmatur (Art.-Nr. 93.606.81..0000)

Nr.	Bezeichnung	Art.-Nr.	Unverb. Richtpreis/€
1	Betätigung, chrom	03.655.81..0000	
2	Dichtung ø 31 x ø 63 x 2,8	02.754.00..0000	
3	Dichtring ø 85 x ø 60 x 6	02.383.00..0000	
4	Dichtring ø 100 x ø 70 x 15	02.331.00..0000	
5	Befestigungsset	01.569.00..0000	
6	Hahnlochstopfen, chrom	01.541.81..0000	



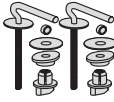
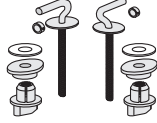
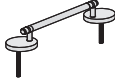
Einzelteile

Artikelbezeichnung	Art.-Nr.	Unverb. Richtpreis/€
Dichtring DN 100 für PVC-Bogen	02.162.01..0000	

Zubehör für WC-Sitze

Abbildung	Artikelbezeichnung	Art.-Nr.	Unverb. Richtpreis/€
	Sicherungsset (vandalsicher) für Scharnier M8 mit Schnellbefestigung	03.044.00..0000	
	Befestigungsset M8 für 5 WC-Sitze	03.045.00..0000	
	Sicherungsset für 5 hochbelastete WC-Sitze	03.634.00..0000	
	Steckschlüssel M8	04.130.00..0000	
	Flügelmutter, geschlossen	04.057.00..0000	

Ersatzteile für WC-Sitze

Scharnierart			
	Verstellbares Edelstahl-scharnier M8 mit Schnellbefestigung	Verstellbares Edelstahl-scharnier M8 mit Schnellbefestigung (Bügel gekürzt)	Edelstahlscharnier mit durchgehender Scharnierwelle
Thermoplast			
WC-Sitz 1200 (sanline)	■		
WC-Sitz perfect	■		
WC-Sitz city	■		
WC-Sitz maxime	■		
WC-Sitz 6000	■		
WC-Sitz 2000	■		
WC-Sitz 4002 (abumed)	■ *		
Kinder-WC-Sitz (minisit)	■		
Kinder-WC-Sitz ohne Deckel		■	
WC-Sitz 4002 ohne Deckel (abumed pur)		■ *	■
WC-Sitz ohne Deckel	■ *	■ *	
Duroplast			
WC-Sitz 1501 (streamline)	■		
WC-Sitz 1502 (topline)	■		
WC-Sitz 2000			
WC-Sitz 1900 (samba)	■		
WC-Sitz 3000D (highline D)			
Art.-Nr.	01.755.00..0000	01.755.00..S099	05.144.00..0000
Unverb. Richtpreis/€			

362 WC-ZUBEHÖR

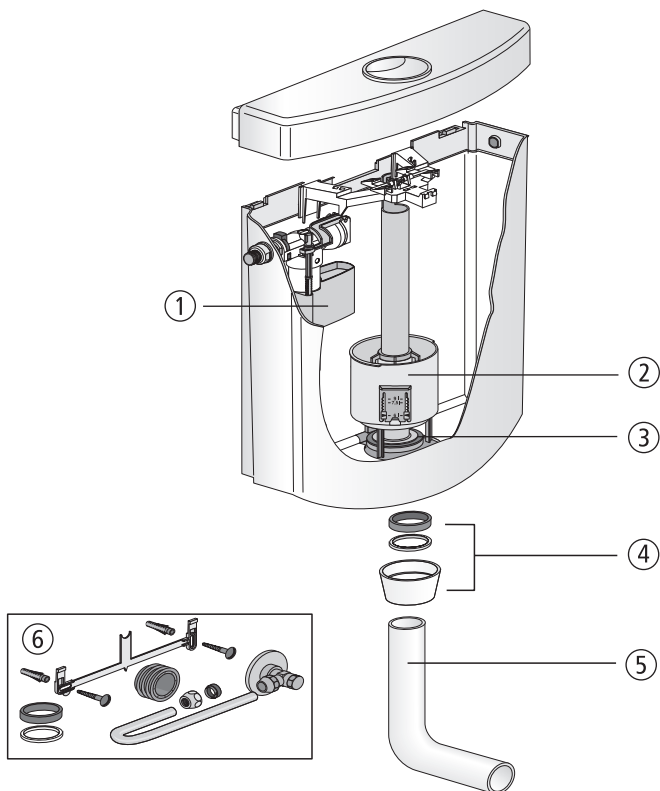
AUSLAUFERZEUGNISSE

Die folgenden Spülkästen und Ablaufarmaturen
sind nicht mehr im Programm,
allerdings sind einzelne Bestandteile noch lieferbar.



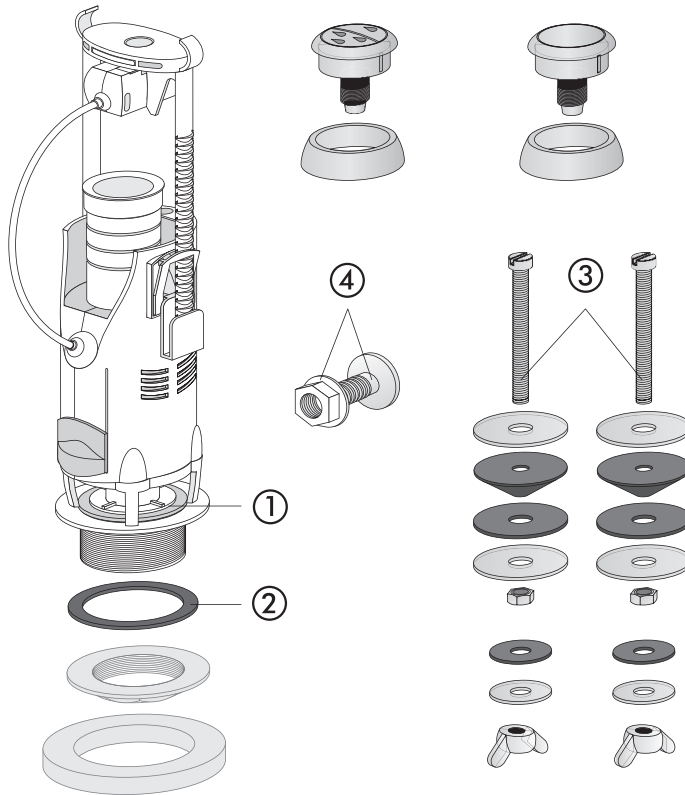
AUSLAUFERZEUGNIS – Spülkasten primus

(ab 1995 bis 2016)



Nr.	Bezeichnung	Art.-Nr.	Unverb. Richtpreis/€
1	Universal-Füllventil 510, G 3/8 x 30 mm	25.001.00..0000*	
2	Ablaufarmatur	01.A00.00..0299	
3	Dichtung ø 31 x ø 63 x 2,8	02.754.00..0000	
4	Dichtungs-Set bestehend aus Spülrohrdichtung, Gleitring ø 56 x ø 50 x 2,5 und Überwurfmutter G2	05.070.01..0000	
5	Spülbogen, weiß-alpin	02.168.01..0000	
6	Service-Paket	01.A01.00..0199	

*AUSLAUFARTIKEL – Lieferung so lange der Vorrat reicht

AUSLAUFERZEUGNIS – Ablaufarmatur 944, Druck-Druck-Garnitur 945
 (ab 2004 bis 2015)


Nr.	Bezeichnung	Art.-Nr.	Unverb. Richtpreis/€
1	Dichtung $\varnothing 31 \times \varnothing 63 \times 2,8$	02.754.00..0000	
2	Dichtring $\varnothing 85 \times \varnothing 60 \times 6$	02.383.00..0000	
3	Befestigungsset	01.569.00..0000	
4	Hahnlochstopfen, chrom	01.541.81..0000	



ROCA GROUP
Competence Center

WARENGRUPPE 6 BECKENPROGRAMM

Ausgussbecken

6.1.



368-370

Becken-Kombinationen

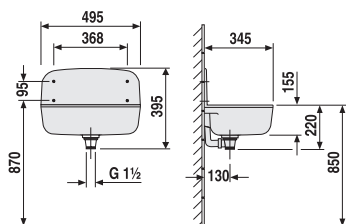
6.2.



371-376



Ausgussbecken 6.1.



Wandausgussbecken mit Überlauf

mit Spritzschutzrückwand, aus schlagfestem, temperatur- und witterungsbeständigem Kunststoff, 10 Jahre Garantie auf die Bruchfestigkeit, Fassungsvermögen ca. 13,5 L, komplett mit Überlauf, Ablaufventil G 1 1/2, Sieb, Stopfen mit Kette, Befestigungsset, Verpackung im Karton

Farbe	Art.-Nr.	VE1	VE2	VE3	Unverb. Richtpreis/€
weiß	60.001.01..0099	1	24	48	
granit	60.001.B6..0099	1	24	48	
grau	60.001.66..0099	1	24	48	



Klapprost für Wandausgussbecken

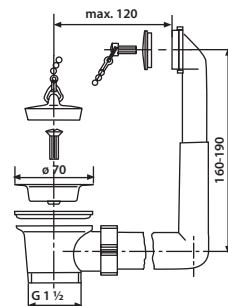

komplett mit Aufhängung, Verpackung im Karton

Farbe	Art.-Nr.	VE1	VE2	VE3	Unverb. Richtpreis/€
anthrazit	60.002.00..0099	1	10	180	

Ab- und Überlaufgarnitur

für Wandausgussbecken Art.-Nr. 60.001.xx..0099, komplett mit Ablaufventil G 1 ½, Sieb, Stopfen und Kette, Verpackung im Foliebeutel

Maß	Art.-Nr.	VE1	VE2	VE3	Unverb. Richtpreis/€
G 1 ½	32.A00.00..0099	1	100	600	



Waschtrog mit Überlauf

aus schlagfestem, temperatur- und witterungsbeständigem Kunststoff, 10 Jahre Garantie auf die Bruchfestigkeit, Fassungsvermögen ca. 35 L, komplett mit Überlauf, Ablaufventil G 1 ½, Sieb, Stopfen mit Kette, Befestigungsset, Verpackung im Karton

Innenmaße Waschtrog:

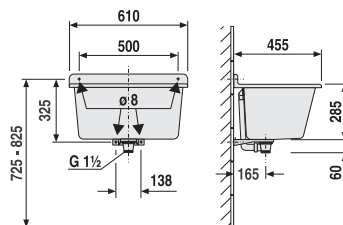
Höhe 270 mm


B 540 mm x T 370 mm (oben)

B 400 mm x T 290 mm (unten)



Farbe	Art.-Nr.	VE1	VE2	VE3	Unverb. Richtpreis/€
weiß	60.003.01..0099	1	6	12	
granit	60.003.B6..0099	1	6	12	
grau	60.003.66..0099	1	6	12	



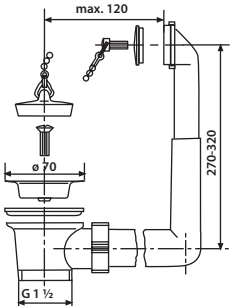


Auflagerost für Waschtrog
Verpackung im Karton

Farbe	Art.-Nr.	VE1	VE2	VE3	Unverb. Richtpreis/€
anthrazit	60.004.00..0099	1	10	120	



Ab- und Überlaufgarnitur
für Waschtrog Art.-Nr. 60.003.xx..0099, komplett mit Ablaufventil G 1½, Sieb, Stopfen und Kette, Verpackung im Foliebeutel



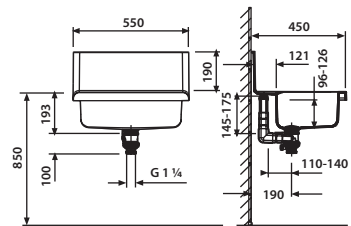
Maß	Art.-Nr.	VE1	VE2	VE3	Unverb. Richtpreis/€
G 1 ½	32.A01.00..0099	1	80	480	

lineo Becken mit verdecktem Überlauf und Push-Open Ventil

mit Spritzschutzrückwand, aus schlagfestem, temperatur- und witterungsbeständigem Kunststoff, 10 Jahre Garantie auf die Bruchfestigkeit, Fassungsvermögen ca. 12 L, Markierungen in der Ablagefläche zur Anbringung von Seifenspender* und Armatur* (*werden nicht mitgeliefert), komplett mit verdecktem Überlauf und Push-Open Ablaufventil G 1¼, Abdeckung Edelstahl, Montageset mit verdeckten Aufhängungen, Verpackung im Karton

Innenmaße Becken:

B 470 mm x T 290 mm x H 160 mm



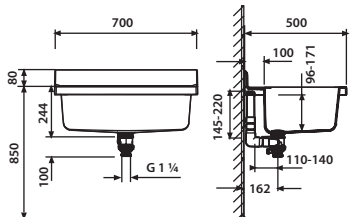
Farbe	Art.-Nr.	VE1	VE2	VE3	Unverb. Richtpreis/€
weiß	60.012.01..0099	1	12	24	
granit	60.012.B6..0099	1	12	24	

maxi Becken mit verdecktem Überlauf und Push-Open Ventil

aus schlagfestem, temperatur- und witterungsbeständigem Kunststoff, 10 Jahre Garantie auf die Bruchfestigkeit, Fassungsvermögen ca. 33 L, Markierungen in der Ablagefläche des Beckens und der unteren Ablage zur Anbringung von Seifenspender* und Armatur* (*werden nicht mitgeliefert), komplett mit verdecktem Überlauf und Push-Open Ablaufventil G 1¼, Abdeckung Edelstahl, Montageset mit verdeckten Aufhängungen, Ablage anthrazit, Verpackung im Karton

Innenmaße Becken:

B 620 mm x T 360 mm x H 210 mm



Farbe	Art.-Nr.	VE1	VE2	VE3	Unverb. Richtpreis/€
weiß	60.013.01..0099	1	6	12	
granit	60.013.B6..0099	1	6	12	

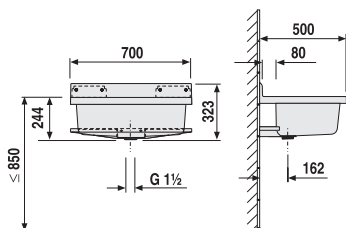


maxi Becken mit Überlauf

aus schlagfestem, temperatur- und witterungsbeständigem Kunststoff, 10 Jahre Garantie auf die Bruchfestigkeit, Fassungsvermögen ca. 33 L, Markierungen in der Ablagefläche des Beckens und der unteren Ablage zur Anbringung von Seifenspender* und Armatur* (*werden nicht mitgeliefert), komplett mit Überlauf, Ablaufventil G 1 ½, Sieb, Stopfen mit Kette, Montageset mit verdeckten Aufhängungen, Ablage anthrazit, Verpackung im Karton

Innenmaße Becken:

B 620 mm x T 360 mm x H 210 mm



Farbe	Art.-Nr.	VE1	VE2	VE3	Unverb. Richtpreis/€
weiß	60.007.01..0099	1	6	12	
granit	60.007.B6..0099	1	6	12	

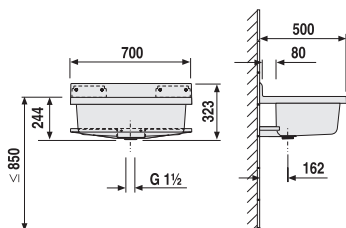


maxi Becken mit Standrohr R2 und Trichter

aus schlagfestem, temperatur- und witterungsbeständigem Kunststoff, 10 Jahre Garantie auf die Bruchfestigkeit, Fassungsvermögen ca. 33 L, Markierungen in der Ablagefläche des Beckens und der unteren Ablage zur Anbringung von Seifenspender* und Armatur* (*werden nicht mitgeliefert), ohne Überlauf, Sieb, Stopfen und Kette, jedoch mit Standrohr und Trichter aus Kunststoff, Ablaufventil G 1 ½, Montageset mit verdeckten Aufhängungen, Ablage anthrazit, Verpackung im Karton

Innenmaße Becken:


B 620 mm x T 360 mm x H 210 mm



Farbe	Art.-Nr.	VE1	VE2	VE3	Unverb. Richtpreis/€
weiß	60.008.01..0099	1	6	12	
granit	60.008.B6..0099	1	6	12	

Auflagerost für maxi Becken

Verpackung im Karton



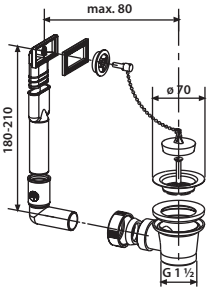
Farbe	Art.-Nr.	VE1	VE2	VE3	Unverb. Richtpreis/€
anthrazit	60.011.00..0099	1	10	120	

Ab- und Überlaufgarnitur

für maxi Becken mit Überlauf Art.-Nr. 60.007.xx..0099, komplett mit Ablaufventil G 1 ½, Sieb, Stopfen und Kette, Verpackung im Foliebeutel



Maß	Art.-Nr.	VE1	VE2	VE3	Unverb. Richtpreis/€
G 1 ½	32.A03.00..0099	1	100	600	



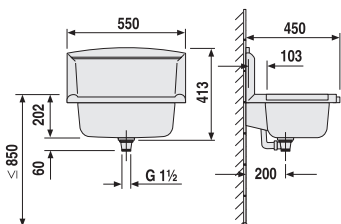


multiset Funktionsbecken mit Überlauf


mit Spritzschutzrückwand, aus schlagfestem, temperatur- und witterungsbeständigem Kunststoff, 10 Jahre Garantie auf die Bruchfestigkeit, Fassungsvermögen ca. 12 L, mit Edelstahlreling und Seifenschale, 2 Haken zur Befestigung an der Reling, 2 seitlich integrierte Handtuchhalter, Markierungen in der Ablagefläche zur Anbringung von Seifenspender* und Armatur* (*werden nicht mitgeliefert), komplett mit Überlauf, Ablaufventil G 1 ½, Sieb, Stopfen mit Kette, Montageset mit verdeckten Aufhängungen, Verpackung im Karton

Innenmaße Becken:

B 430 mm x T 270 mm x H 160 mm

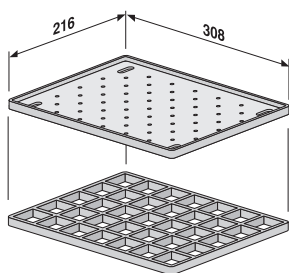


Farbe	Art.-Nr.	VE1	VE2	VE3	Unverb. Richtpreis/€
weiß	60.005.01..0099	1	12	24	
granit	60.005.B6..0099	1	12	24	



Ablageset für multiset

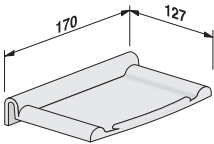
bestehend aus: Abtropfschale und Auflagerost, 4 Haken zur Befestigung an Reling oder seitlichen Handtuchhaltern, auch als Einzelbefestigung nutzbar, Dübel und Schrauben sind inklusive, Verpackung im Karton



Farbe	Art.-Nr.	VE1	VE2	VE3	Unverb. Richtpreis/€
anthrazit	60.006.00..0099	1	10	160	

Seifenschale für multiset

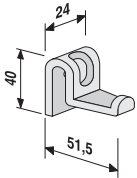
Verpackung im Karton



Farbe	Art.-Nr.	VE1	VE2	VE3	Unverb. Richtpreis/€
weiß	60.A03.01..0099	1	33	528	
granit	60.A03.B6..0099	1	33	528	

Haken für multiset

4 Haken zur Befestigung an Reling oder seitlichen Handtuchhaltern, auch als Einzelbefestigung nutzbar, Dübel und Schrauben sind inklusive, Verpackung im Foliebeutel



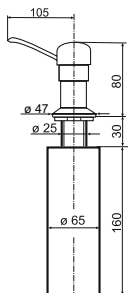
Farbe	Art.-Nr.	VE1	VE2	VE3	Unverb. Richtpreis/€
anthrazit	60.A04.00..0099	1	15	1800	






Seifenspender für multiset, lineo Becken und maxi Becken

Seifenspender und Pumpkopf aus hochwertigem Messing, verchromt, Seifenbehälter aus Kunststoff, auffüllbar, Einbaumaß \varnothing 25 mm, max. Einbautiefe 30 mm, Inhalt 0,45 L, Verpackung im Karton

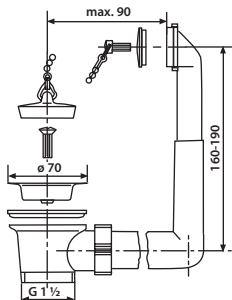


Maß	Art.-Nr.	VE1	VE2	VE3	Unverb. Richtpreis/€
0,45 L	36.304.00..0000	1	20	480	



Ab- und Überlaufgarnitur

für multiset Funktionsbecken Art.-Nr. 60.005.xx..0099, komplett mit Ablaufventil G 1 1/2, Sieb, Stopfen und Kette, Verpackung im Foliebeutel



Maß	Art.-Nr.	VE1	VE2	VE3	Unverb. Richtpreis/€
G 1 1/2	32.A02.00..0099	1	100	600	



ROCA GROUP
Competence Center

WARENGRUPPE 5

BADAUSSTATTUNG

Duschsitze

5.1.



378

Badzubehör

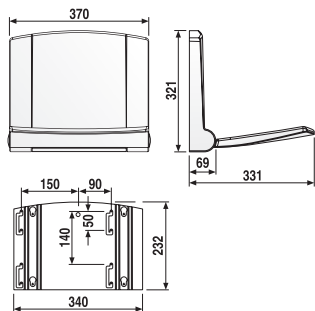
5.2.



379-380



Duschsitze 5.1.



Duschsitz lifestyle

Sitz für Dusche, Bad und Wellnessbereich

Thermoplast-Massiv-Sitz, angenehm sitzwarm, 10 Jahre Garantie auf die Bruchfestigkeit, Sitzkomfort durch große, ergonomisch geformte Sitzfläche (370 x 260 mm), einfache Höhenverstellung um 50 mm, geräuschlose Betätigung durch Absenkautomatik, reinigungsfreundlich durch glatte und porenfreie Oberflächen, verdeckte 4-Punkt-Befestigung, Bohrschablone, Montageplatte und Befestigungsmaterial aus Edelstahl, Bruchlast > 250 kg, Verpackung im Karton

Gewicht: 4,99 kg

Farbe	Art.-Nr.	VE1	VE2	VE3	Unverb. Richtpreis/€
weiß-alpin	54.002.01..0000	1	4	48	

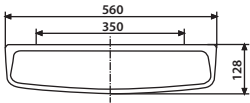
Zubehör:

- Modul zur Befestigung Art.-Nr. 17.239.00..0000 siehe Seite 101

Waschtischablage 1100/1

aus hochwertigem Kunststoff, für Dusche und Bad, mit Befestigungsmaterial, Verpackung im Foliebeutel

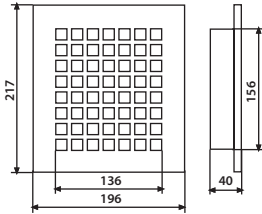

Farbe	Art.-Nr.	VE1	VE2	VE3	Unverb. Richtpreis/€
weiß-alpin	50.001.01..0000	1	50	600	



Lüftungsgitter LG 160 x 140

aus hochwertigem Kunststoff, für den Einsatz bis max. 50°C, Verpackung im Foliebeutel

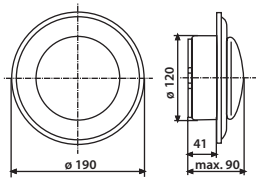
	Art.-Nr.	VE1	VE2	VE3	Unverb. Richtpreis/€
	57.002.00..0000	1	80	960	





Luftdurchlasselement LD 125

aus hochwertigem Kunststoff, für den Einsatz bis max. 50° C, Luftdurchlass regulierbar, Verpackung im Foliebeutel

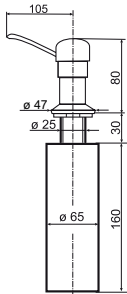


	Art.-Nr.	VE1	VE2	VE3	Unverb. Richtpreis/€
	57.001.00..0000	1	50	600	



Seifenspender

Seifenspender und Pumpkopf aus hochwertigem Messing, verchromt, Seifenbehälter aus Kunststoff, auffüllbar, Einbaumaß \varnothing 25 mm, max. Einbautiefe 30 mm, Inhalt 0,45 L, Verpackung im Karton



Maß	Art.-Nr.	VE1	VE2	VE3	Unverb. Richtpreis/€
0,45 L	36.304.00..0000	1	20	480	



ROCA GROUP
Competence Center

WARENGRUPPE 3

ERSATZTEILE ROHRLEITUNGSSYSTEME UND VORWANDTECHNIK

Ersatzteile Klebesystem Trinkwasser

3.2.



382-386

Ersatzteile Steck- und Presssystem
Trinkwasser/Heizung

3.2



387-388

Ersatzteile Vorwandtechnik

3.3.

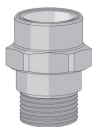


389-422



Fittings für FRIATHERM starr

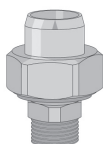
Übergang AG, kurz, MS-Sn



für Trinkwasserleitungen. Gefertigt nach DIN 8080 und 8079. Mit Klebanschluss auf FRIATHERM starr. Ausführung MS-Sn

Rohr-Dimension	Art.-Nr.	d	PN/SDR	VE1	Euro/Stück
d 16 x 2,0	75.540.42..0000	16 x R ½	25/9,0	1	
d 20 x 2,3	75.540.52..0000	20 x R ½	25/9,0	1	
d 25 x 2,8	75.540.62..0000	25 x R ¾	25/9,0	1	
d 32 x 3,6	75.540.72..0000	32 x R 1	25/9,0	1	

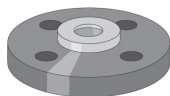
Übergangsverschraubung mit AG, MS-Sn



zum Übergang auf Gewindeanschlüsse an Armaturen, Geräten und Leitungen in Trinkwasserleitungen. Gefertigt nach DIN 8080 und 8079. Ausführung MS-Sn. Bestehend aus: Einklebmuffe, Überwurfmutter (MS-Sn), Flachdichtung (EPDM), Gewindenippel (MS-Sn)

Rohr-Dimension	Art.-Nr.	d	PN/SDR	Gewinde Ü-Mutter	VE1	Euro/Stück
d 40 x 4,5	75.544.13..0000	40 x R 1 ¼	25/9,0	R 2	1	
d 50 x 5,6	75.544.15..0000	50 x R 1 ½	25/9,0	R 2 ¼	1	
d 63 x 7,1	75.544.17..0000	63 x R 2	25/9,0	R 2 ¾	1	

Flanschanschluss, flachdichtend



zum Übergang auf Flanschanschlüsse an Armaturen, Geräten und Leitungen in Trinkwasserleitungen. Gefertigt nach DIN 8080 und 8079. Ausführung flachdichtend. Bestehend aus: Normflansch, Bundbuchse mit Einklebmuffe, Flachdichtung (Fiber)

Rohr-Dimension	Art.-Nr.	d	PN/SDR	Lochzahl	VE1	Euro/Stück
d 40 x 4,5	75.546.16..0000	40	25/9,0	4	1	
d 50 x 5,6	75.546.18..0000	50	25/9,0	4	1	
d 63 x 7,1	75.546.21..0000	63	25/9,0	4	1	
d 75 x 5,6	75.546.22..0000	75	16/13,6	4	1	
d 90 x 6,7	75.546.24..0000	90	16/13,6	8	1	

Fittings für FRIATHERM starr

Component+ Klebstoff



zur längskraftschlüssigen Klebverbindung für FRIATHERM starr Rohre, Formteile und Übergänge

Rohr-Dimension	Art.-Nr.	Ausführung	VE1	Euro/Stück
d 16 - 90	75.571.70..0000	120 g Dose (125 ml)	1	

Fittinge für FRIATHERM starr und TECEquickpipe Rohre

Von TECEquickpipe Rohren kann eine Klebeverbindung mit Fittings in den Dimensionen d 16 bis d 90 hergestellt werden.

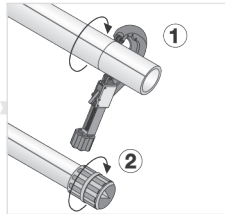
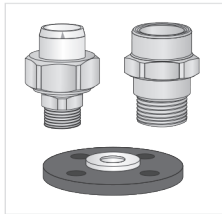
Dazu müssen die folgenden **Bedingungen** erfüllt werden:

- Ausschließliche Verwendung des Component+Klebstoffes
- Verarbeitung mit geeigneten Werkzeugen und Materialien
- Die bei der Planung der bestehenden TECEquickpipe Anlage/Installation zugrunde gelegten Druckstufen sind unbedingt zu beachten.

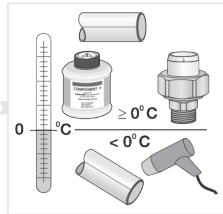
Achtung:

Eine Verbindung von TECEquickpipe Fittings mit FRIATHERM starr Rohren ist nicht zulässig. Mit dieser Kombination kann keine dichte Verbindung sichergestellt werden.

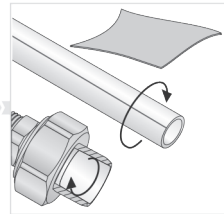
Herstellen der Verbindung



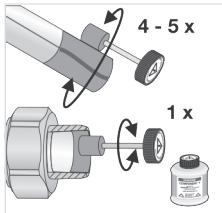
- Trennen
- Entgraten



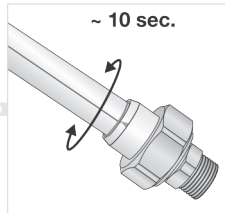
- Klebflächen und Klebstoff $\geq 0^\circ\text{C}$ während der Verarbeitung



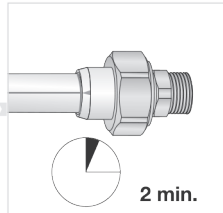
- Klebflächen mit ölfreiem Tuch reinigen



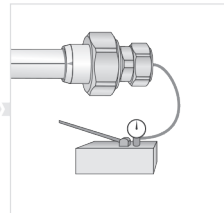
- Component+ auftragen



- Teile unmittelbar zusammenschieben, ausrichten und $> 5 \text{ sec.}$ festhalten



- 2 Minuten ruhen lassen




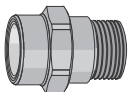


- $\geq 10^\circ\text{C} \leq 6 \text{ bar}$ nach 30 min
- $\geq 10^\circ\text{C} \leq 15 \text{ bar}$ nach 120 min
- $\leq 10^\circ\text{C} \leq 15 \text{ bar}$ nach 240 min

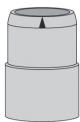
Fittings für FRIATHERM starr

Übergang von FRIATHERM starr Rohren d 15, d 22, d 28 auf d 16, d 20, d 25

d	d	Art.-Nr.	d	Art.-Nr.	d	Art.-Nr.
15	15/16	75.502.05..0000	16	75.591.04..0000	16x1/2	75.540.42..0000
22	22/20	75.502.07..0000	20	75.591.06..0000	20x1/2	75.540.52..0000
28	28/25	75.502.09..0000	25	75.591.08..0000	25x3/4	75.540.62..0000

			
Rohr von 1982 bis 1989 für FRIATHERM starr	Übergangsmuffe für FRIATHERM starr	Rohr ab 1990 für FRIATHERM starr	Übergang AG kurz für FRIATHERM starr

Übergangsmuffe für Außendurchmesser d 15, d 22, d 28



für den Übergang auf FRIATHERM starr Rohre bis zum Jahr 1989.
Diese Rohre hatten im Vergleich zu den heutigen Dimensionen d 16, d 20, d 25 einen anderen Außendurchmesser (d 15, d 22, d 28)

Rohr-Dimension	Art.-Nr.	d	VE1	Euro/Stück
d 16 x 1,8	75.502.05..0000	15/16	1	
d 22 x 2,5	75.502.07..0000	22/20	1	
d 28 x 3,0	75.502.09..0000	28/25	1	

Rohr - 20 cm

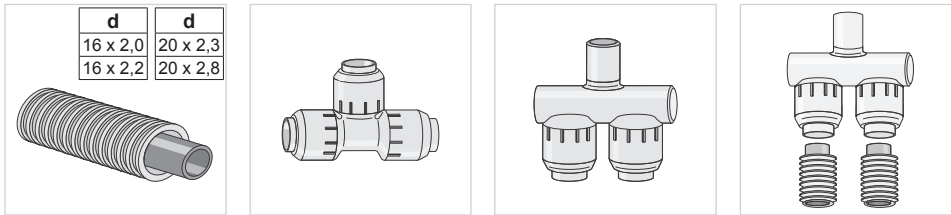


Rohrstück 20 cm

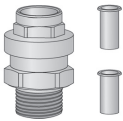
Rohr-Dimension	Art.-Nr.	DN	d	PN/SDR	VE1	Euro/Stück
d 16 x 2,0	75.591.04..0000	12	16	25/9,0	1	
d 20 x 2,3	75.591.06..0000	15	20	25/9,0	1	
d 25 x 2,8	75.591.08..0000	20	25	25/9,0	1	

Übergang flexibel für FRIATHERM

PB-Rohre mit weißem Schutzrohr bis 1999



Übergang flexibel



für den Übergang auf Polybuten Rohre
bestehend aus:

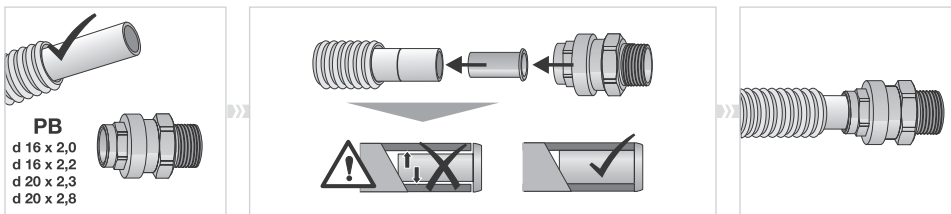
- d 16 mm Übergang 16 x ½; Stützhülse 16 x 2,0 mm und 16 x 2,2 mm
- d 20 mm Übergang 20 x ½; Stützhülse 20 x 2,3 mm und 20 x 2,8 mm

Rohr-Dimension	Art.-Nr.	d	VE1	Euro/ Stück
d 16 x 2,0	75.548.01..0000	16 x ½ AG	1	
d 16 x 2,2				
d 20 x 2,3	75.548.02..0000	20 x ½ AG	1	
d 20 x 2,8				

Montage

Hinweis:

Aufgrund der Bauform der Stützhülse ist eine Anfasung des Rohrendes nicht notwendig.



Ersatzteile für FRIATHERM starr

Flachdichtung



passend für Übergangsverschraubung und Armaturenanschluss

Nr.	Art.-Nr.	d	VE1	Euro/ Stück
1	75.557.03..0000	$\frac{1}{2}$ (da = 18,5, di = 13, s = 2)	1	
2	75.557.05..0000	$\frac{3}{4}$ (da = 24, di = 17, s = 2)	1	
3	75.557.07..0000	1 (da = 30, di = 21, s = 3)	1	
4	75.557.09..0000	1 $\frac{1}{4}$ (da = 38, di = 27, s = 3)	1	
5	75.557.11..0000	1 $\frac{1}{2}$ (da = 44, di = 32, s = 3)	1	
6	75.557.13..0000	2 (da = 55, di = 42, s = 3)	1	
7	75.557.16..0000	2 $\frac{1}{4}$ (da = 62, di = 46, s = 3)	1	
8	75.557.18..0000	2 $\frac{3}{4}$ (da = 78, di = 60, s = 3)	1	

Zuordnung Flachdichtungen

Nr.	Arm.-Anschluss mit Einklebnpipel	Arm.-Anschluss mit Einklebmuffe	Überg.-Verschr. AG	Überg.-Verschr. IG
1	d 16 x R $\frac{1}{2}$			
2	d 20 x R $\frac{3}{4}$	d 16 x $\frac{3}{4}$	d 16 x R $\frac{1}{2}$	d 16 x R $\frac{1}{2}$
3	d 25 x R 1	d 20 x R 1	d 20 x R $\frac{1}{2}$	d 20 x R $\frac{1}{2}$
4	d 32 x R 1 $\frac{1}{4}$	d 25 x R 1 $\frac{1}{4}$	d 25 x R $\frac{3}{4}$	d 25 x R $\frac{3}{4}$
5		d 32 x R 1 $\frac{1}{2}$	d 32 x R 1	d 32 x R 1
6		d 40 x R 2	d 40 x R 1 $\frac{1}{4}$	d 40 x R 1 $\frac{1}{4}$
7		d 50 x R 2 $\frac{1}{4}$	d 50 x R 1 $\frac{1}{2}$	d 50 x R 1 $\frac{1}{2}$
8		d 63 x R 2 $\frac{3}{4}$	d 63 x R 2	d 63 x R 2

Montageregeln

Trennen



Trennen

Rohre werden grundsätzlich mit dem Rollenrohrabschneider oder einer feinzahnigen Säge getrennt. Es können handelsübliche Rollenrohrabschneider verwendet werden, wenn diese für Kunststoffrohre geeignet sind.

Zum Trennen der Rohre dürfen keine Rohrscheren verwendet werden.

Entgraten



Entgraten

Die Entgrater werden dimensionsabhängig eingesetzt.

- Rohr-Innen- und Außenfräser d 16 bis d 25 mm
- Rohrfräser / Außenentgrater d 20 bis d 63 mm



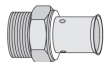
Es können handelsübliche, für Kunststoffrohre geeignete Entgrater verwendet werden.

Fittings für FRIATHERM multi und FRIATHERM uni

Für FRIATHERM multi Rohre stehen keine Steckfittinge zur Verfügung.

Bestehende FRIATHERM multi Leitungen können mit den folgenden Übergängen auf das Presssystem FRIATHERM uni weiterbearbeitet werden.

Übergang AG



für Trinkwasser- und Heizungsleitungen mit FRIATHERM uni und FRIATHERM multi Rohr
Werkstoff: entzinkungsbeständiges Messing / verzinnertes Messing, Presshülse Edelstahl
vormontiert, mit Sichtfenster

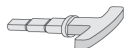
Rohr-Dimension	Art.-Nr.	d	Artikelgruppe	VE1	Euro/Stück
d 16 x 2,0	75.443.11..0000	16 x R ½ AG	multi/uni	1	
d 20 x 2,5	75.443.21..0000	20 x R ½ AG	multi/uni	1	
d 26 x 3,0	75.443.31..0000	26 x R ¾ AG	multi/uni	1	
d 32 x 3,0	75.443.41..0000	32 x R 1 AG	uni	1	
d 40 x 3,5	75.443.52..0000	40 x R 1 ¼ AG	uni	1	
d 50 x 4,0	75.443.62..0000	50 x R 1 ½ AG	uni	1	
d 63 x 4,5	75.443.71..0000	63 x R 2 AG	uni	1	

Leihwerkzeuge für die Pressverbindung

Abwicklung des Leihwerkzeugs für Pressverbindungen

Die Werkzeuge werden auf Leihbasis für **maximal 14 Tage** zur Verfügung gestellt und müssen nach erfolgter Arbeit wieder an die SANIT Eisenberg GmbH zurückgeschickt werden. Nach Ablauf der Leihfrist wird eine Leihgebühr / Tag berechnet. Die Werkzeuge können **nicht** käuflich erworben werden.

Kalibrierer und Anfaser (1 und 3 mit Griff, 2 ohne Griff)



1



2



3

Hinweis für die FRIATHERM Rohre multi und uni:

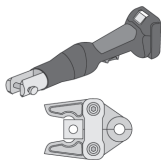
- In den Dimensionen **d 16 und d 20** kann das multi Rohr direkt mit den uni Übergängen verpresst werden.
- Zur Vorbereitung eines multi Rohres **d 25** für eine Pressverbindung mit einem uni Übergang d 26 muss das spezielle Kalibrier- und Entgratwerkzeug (Art.-Nr. 75.489.32..0000) verwendet werden.

Bildinfo	Rohr-Dimension	Art.-Nr.	d	Artikelgruppe	VE1	Euro/Stück
1	d 16 - 26	75.489.22..0000	16/20/26	multi/uni	1	leihweise
2	d 25	75.489.32..0000	25/26	multi	1	leihweise
3	d 50 - 63	75.489.61..0000	50/63	uni	1	leihweise



Leihwerkzeuge für die Pressverbindung

Pressbacken H- und TH-Kontur



- 1 - In den Dimensionen d 16 - d 40 werden Pressbacken mit einer H-Presskontur benötigt.
- In den Dimensionen d 50 und d 63 werden Pressbacken mit einer TH-Presskontur benötigt.
- 2 **Ausführung:** 1. Mini-Akku-Pressmaschine MAP2L; 2. Pressbacken MAP2L E/A; 3. ohne Abbildung, Akku-Pressmaschine A im Koffer ohne Pressbacken

MAP2L Pressbacken sind nur für die Mini-Akku-Pressmaschine MAP2L geeignet

Bildinfo	Rohr-Dimension	Art.-Nr.	d	Typ	VE1	Euro/Stück
1	d 16 - 32	75.486.32..0000	16 - 32		1	leihweise
2	d 16	75.488.11..0000	16	H-Kontur	1	leihweise
2	d 20	75.488.21..0000	20	H-Kontur	1	leihweise
2	d 26	75.488.31..0000	26	H-Kontur	1	leihweise
2	d 32	75.488.41..0000	32	H-Kontur	1	leihweise

E/A Pressbacken

Bildinfo	Rohr-Dimension	Art.-Nr.	d	Typ	VE1	Euro/Stück
3	d 16 - 63	75.485.92..0000	16 - 63		1	leihweise
2	d 16	75.487.11..0000	16	H-Kontur	1	leihweise
2	d 20	75.487.21..0000	20	H-Kontur	1	leihweise
2	d 26	75.487.31..0000	26	H-Kontur	1	leihweise
2	d 32	75.487.41..0000	32	H-Kontur	1	leihweise
2	d 40	75.487.51..0000	40	H-Kontur	1	leihweise
2	d 50	75.487.62..0000	50	TH-Kontur	1	leihweise
2	d 63	75.487.71..0000	63	TH-Kontur	1	leihweise

Liste der kompatiblen Pressmaschinen für E/A Pressbacken

Die E/A Pressbacken sind für alle handelsüblichen, elektrischen Standard-Radialpressen/Pressmaschinen mit einer konstanten Schubkraft von 32 bis 40 kN geeignet.

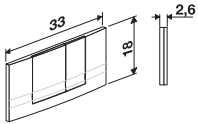
Hersteller	Maschine
CBC	EUROPRESS 2001, Europress 98
Geberit / Mapress	PWH 75, MPF2
Holger Clasen	Akku-Presshandy APH
Klauke	UAP1, UAP2, UNP2, UP2EL14, UAP4L, HPU2, PKUAP3, UP75
Novopress	EFP 1 (bis Ende 1995), EFP 2 (drehbarer Kopf ab Serie 30001), ECO 1 Pressboy 230V, EFP 201, EFP 202, AFP 201, AFP 202, ECO 201, ACO 201, ECO 202, ACO 202, ACO 1 Pressboy 12V, ECO 203, ACO203
Rems	Akku-Press, Akku-Press ACC, Power-Press, Power-Press ACC, Power Press SE, Power Press XL ACC, Power Press 570, Akku-Press S403, Power-Press E, Power Press 2000
Ridgid	PF 300, RP10S, RP10B, RP 10-S 230V, RP 300 230V, RP 300-B, RP 10-B
Roller	Multipress, Multipress ACC, Uni-Press, Uni-Press ACC, Uni-Press E, Uni-Press 2000
Rothenberger	Romax 3000, Romax 4000, Romax Pressliner, Romax Eco, Romax AC ECO
Uponor (Unicor)	UP 63, UP 75, UP50EL
Viega	Typ 2, Typ 3, PT2-AH, PT2-EH, PT3-AH, PT3-EH, Pressgun 4E + 4B, Akku-Presshandy
Virax	P20+, P22+, P25+, P30+

Übersichten Betätigungsplatten

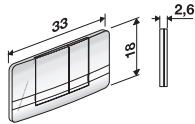
Sortimentsübersicht und Maße

Große Betätigungsplatten, Betätigung von vorne

[cm]

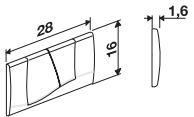


F 102

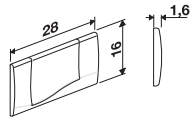


F 500

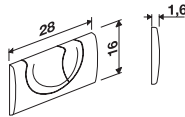
Kleine Betätigungsplatten, Betätigung von vorne



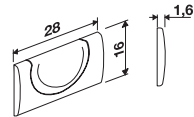
F 300



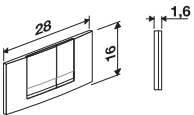
F 301



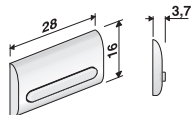
F 302



F 303

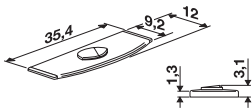


F 304



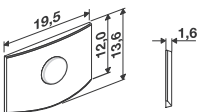
F 401

Betätigungsplatten, Betätigung von oben



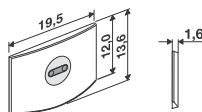
F 200

Urinal-Betätigungsplatten, Handauslösung, IR-Auslösung 6 V bzw. 230 V



Code No. 73.361.01..0000

Handauslösung



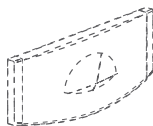
Code No. 73.371.01..0000

IR-Auslösung 6 V bzw. 230 V

Ersatzteilübersicht WC-Unterputzspülkästen mit Betätigungsplatte F 100 ff., B.v.v.

Übersicht Universal-Spülkasten zur Betätigung von vorne, Ausführung bis 12/2007
für große Betätigungsplatten: Modelle F 100, F 101, F 104

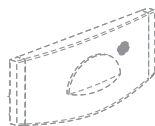
Modell F 100



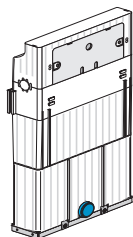
Modell F 101



Modell F 104



Model F 100 (ff.) ist nicht mehr lieferbar, siehe Modernisierungset (Art.-Nr. 73.308.01..0000)

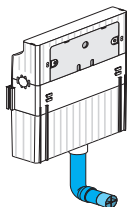


Art.-Nr. 321000 /
95.A06.00..0001

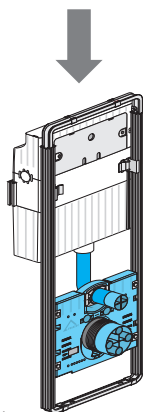
Art.-Nr. 321009

Art.-Nr. 324501

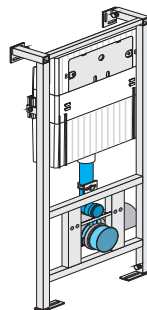
Art.-Nr. 328900



Art.-Nr. 352005 /
90.A17.00..0001



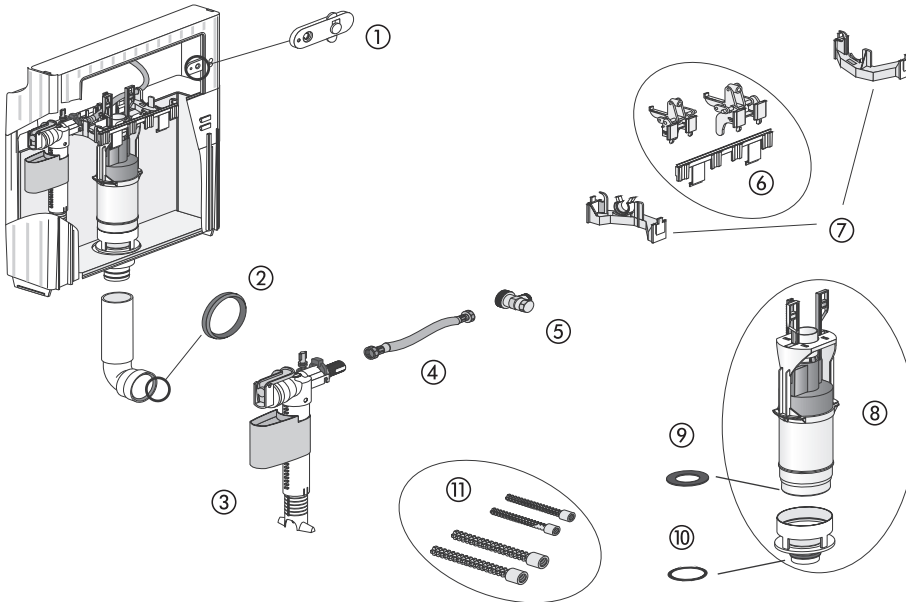
Art.-Nr. 352110
Art.-Nr. 352120
Art.-Nr. 354005
Art.-Nr. 354020
Art.-Nr. 354021
Art.-Nr. 352080
Art.-Nr. 042721 /
90.A19.00..0001



Art.-Nr. 319998 /
90.A33.00..0001
Art.-Nr. 322700 (1000 mm)
Art.-Nr. 322800 (1100 mm)
Art.-Nr. 323700
Art.-Nr. 323701 /
95.A07.00..0001
Art.-Nr. 328700
Art.-Nr. 328810
Art.-Nr. 471036.00 /
PB.A47.10.3600

Ersatzteilübersicht WC-Unterputzpülkästen mit Betätigungsplatte F 100 ff., B.v.v.

Innenleben – Universal-Spülkasten Ausführung bis 12/2007

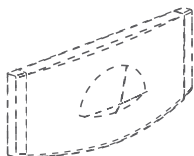


Nr.	Bezeichnung	Art.-Nr.	Unverb. Richtpreis/€
1	Befestigungslasche Bedienfeld (1 Set = 2 Stück)	73.280.00..0000	
2	Lippendichtung Spülrohr d 45	73.275.00..0000	
3	Hydraulisches Füllventil	73.204.00..0000	
4	Druckschlauch B.v.v. 400 mm 3/8 x 3/8 Überwurfmutter, bis Bj. 04/2009 Druckschlauch B.v.v. 300 mm mit Rändel- mutter, ab Bj. 04/2009	73.377.64..0000 73.341.11..0000	
5	Eckventil kurz ½ B.v.v. (R ½)	73.284.00..0000	
6	Betätigungs- und Befestigungsleiste für Ablaufarmatur B.v.v., inklusive Gewinde- hülse und Umlenkhebel	73.282.00..0000	
7	Aussteifungssteg mit Füllventilhalterung B.v.v. (1 Set = 2 Stück)	73.283.00..0000	
8	Ablaufarmatur mit Ventil Sitz inkl. Ablaufdichtung und Rollring	73.212.00..0000	
9	Ersatzablaufdichtung (da = 61 mm, di = 30 mm, s = 3 mm)	73.208.00..0000	
10	Ersatzrollring (36x4 mm)	73.277.00..0000	
11	Verlängerungsset (8 - 18 cm) für Modelle F 100, F 101, F 104	73.392.00..0000	

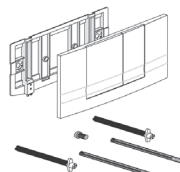
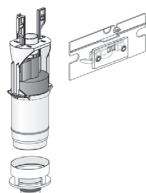
Ersatzteilübersicht WC-Unterputzspülkästen mit Betätigungsplatte F 100 ff., B.v.v.

Modell F 100 wird mit dem Modernisierungsset (Art.-Nr. 73.308.01..0000) auf die Betätigungseinheit Modell F 102 umgerüstet

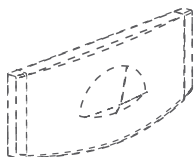
Modell F 100



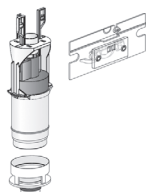
Modernisierungsset
Art.-Nr. 73.308.01..0000



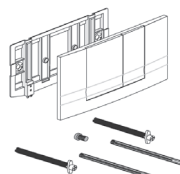
Modell F 100



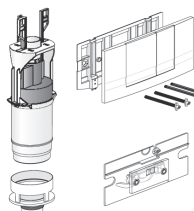
WC-Umrüstset
Art.-Nr. 73.212.05..0000



Modell F 102
Art.-Nr. 73.307.xx..0000



Modernisierungsset mit großer Betätigungsplatte Modell F 102 weiß-alpin zur Betätigung von vorne, 2-Mengenspülung



zur Umrüstung der Betätigungseinheit Modell F 100 (weiß-alpin) auf die Betätigungseinheit F 102

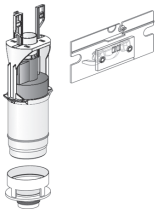
bestehend aus:

- Betätigungsplatte F 102 Farbe weiß-alpin, mit Tasten für 2-Mengen-Spültechnik
- Montagerahmen mit Abnehmsicherung
- Abdeckplatte Revisionsöffnung mit Umlenkhebel und Gewindehülse
- Ablaufarmatur mit Ventilsitz
- Befestigungsmaterial

Art.-Nr.	Ausführung	VE1	Euro/ Set
73.308.01..0000	WC-Modernisierungsset mit Betätigungsplatte F 102, weiß-alpin	1	

Ersatzteilübersicht WC-Unterputzpülkästen mit Betätigungsplatte F 100 ff., B.v.v.

WC-Umrüstset auf Betätigungsplatte Modell F 102, F 500, ohne Betätigungsplatte



bestehend aus:

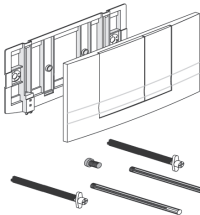
- Abdeckplatte Revisionsöffnung
- Ablaufarmatur mit Ventilsitz

Hinweis:

Die Betätigungseinheit Modell F 102 ist separat zu bestellen.

Art.-Nr.	Ausführung	VE1	Euro/ Set
73.212.05..0000	WC-Umrüstset ohne Betätigungsplatte	1	

Modell F 102 – große WC-Betätigungsplatte zur Betätigung von vorne, 2-Mengen



bestehend aus:

- Betätigungsplatte mit Tasten für 2-Mengen-Spültechnik
- Montagerahmen mit Abnehmsicherung
- Befestigungsmaterial

Art.-Nr.	Ausführung	VE1	Euro/ Set
73.307.01..0000	weiß-alpin, Glanzfarbe	1	
73.307.21..0000*	seidenglanz, verchromt	1	

*AUSLAUFARTIKEL – Lieferung so lange der Vorrat reicht

Informationen zur elektrischen und pneumatischen WC-Auslösung siehe Seite 418

Inliner



Mit dieser Reparaturmethode können Beschädigungen am Spülkastenkörper unabhängig davon, wodurch sie verursacht wurden, zeitnah und ohne Eingriff in die vorhandene Verfließen behoben werden.

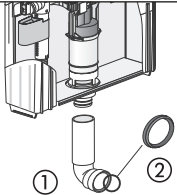
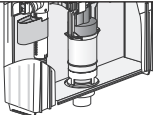
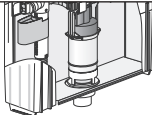
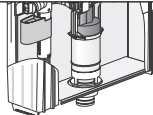
bestehend aus:

- komplette Spülkasteninnenauskleidung (Inliner) inklusive Bodenventil und Rollring
- 2 Spannringe (1 x groß, 1 x klein)
- Ablaufarmatur mit gekürztem Überlauf
- 3 Aufkleber

Art.-Nr.	Ausführung	VE1	Euro/ Stück
73.212.10..0000	Inliner	1	
73.212.02..0000	Ablaufarmatur für Inliner	1	

Ersatzteilübersicht WC-Unterputzspülkästen

Spülrohrbogen – Reparaturset

Spülrohrbogen	Reparaturset Spülrohrbogen Bj. 06/1995 - 06/1998 ③	Reparaturset Spülrohrbogen Bj. 06/1998 - 10/2000 ④	Reparaturset Spülrohrbogen ab Bj. 11/2000 ⑤
			
	1. Übergangsstück d 52/d 50	1. Rohrstück d 52, 13 cm	1. Langmuffe d 52 (gekürzt)
	2. Übergangsdichtung		
	3. Übergangsstück d 52/d 50	2. Übergangsstück d 52/d 50	2. Übergangsstück d 52/d 50
	4. Übergangsdichtung	3. Übergangsdichtung	3. Übergangsdichtung
	5. Kurzer Spülrohrbogen	4. Kurzer Spülrohrbogen	4. Kurzer Spülrohrbogen

Bitte beachten Sie die, dem Reparaturset beigelegte Montageanleitung.

Nr.	Art.-Nr.	Ausführung	VE1	Euro/ Stück
1	73.340.46..0000	Spülrohrbogen ab Bj. 11/2000	1	
2	73.275.00..0000	Lippendichtung Spülrohr d 45	1	
3	73.390.10..0000	Reparaturset Spülrohrbogen Bj. 06/1995 bis 06/1998	1	
4	73.390.11..0000	Reparaturset Spülrohrbogen Bj. 06/1998 bis 10/2000	1	
5	73.390.12..0000	Reparaturset Spülrohrbogen ab Bj. 11/2000	1	

Ergänzende Ersatzteile



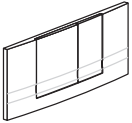
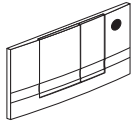
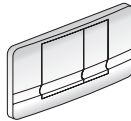
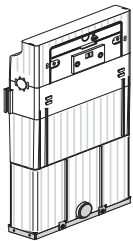
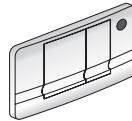
Art.-Nr.	Ausführung	VE1	Euro/ Stück
73.340.17..0000	Lippendichtung d 90 für Ablauf- / Anschlussbogen	1	

Ersatzteilübersicht WC-Unterputzpülkästen mit Betätigungsplatte F 102, B.v.v.

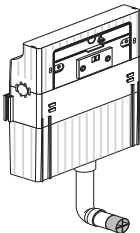
Übersicht Universal-Spülkasten zur Betätigung von vorne, Ausführung ab 09/2007
für große Betätigungsplatten: Modelle F 102, F 106, F 500, F 502

Modell F 102

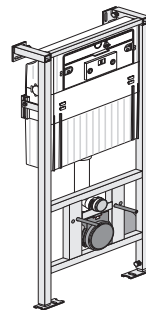
Art.-Nr. 73.307.xx..0000

**Modell F 106****Modell F 500****Modell F 502**

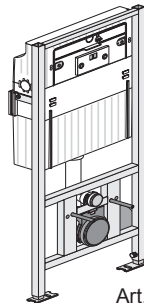
Art.-Nr. 321003 /
95.A00.00..0001



Art.-Nr. 302003 /
90.A14.00..0001



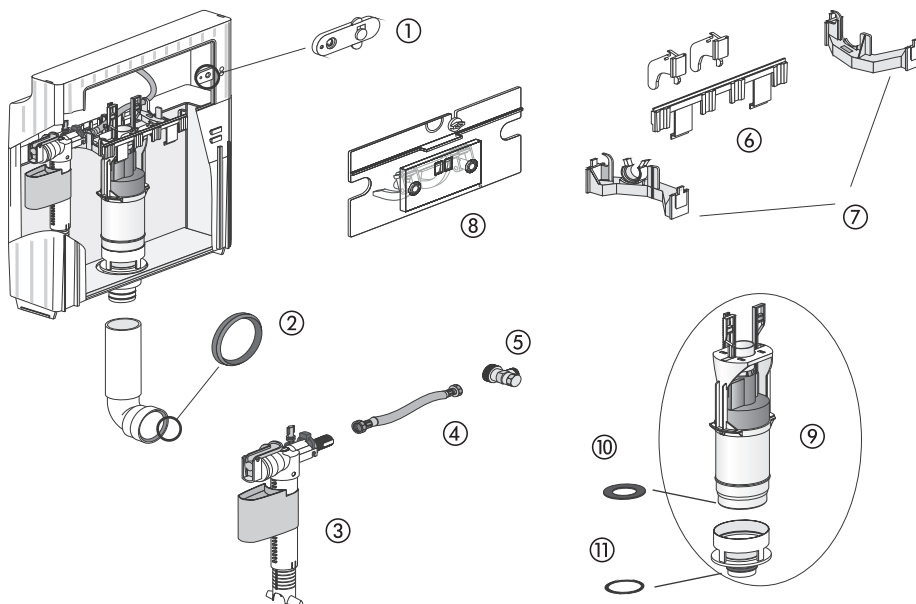
Art.-Nr. 319983 /
90.A09.00..0001
Art.-Nr. 319959
Art.-Nr. 352003
Art.-Nr. 323703
Art.-Nr. 471036.10 /
PB.A47.10..3610



Art.-Nr. 300103 /
90.A01.00..0001
Art.-Nr. 300104

Ersatzteilübersicht WC-Unterputzspülkästen mit Betätigungsplatte F 102, B.v.v.

Innenleben – Universal-Spülkasten Ausführung ab 09/2007

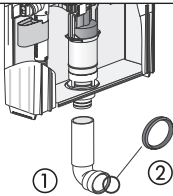


Nr.	Bezeichnung	Art.-Nr.	Unverb. Richtpreis/€
1	Befestigungslasche Bedienfeld (1 Set = 2 Stück)	73.280.00..0000	
2	Lippendichtung Spülrohr d 45	73.275.00..0000	
3	Hydraulisches Füllventil	73.204.00..0000	
4	Druckschlauch B.v.v. 400 mm 3/8 x 3/8 Überwurfmutter, bis Bj. 04/2009	73.377.64..0000	
	Druckschlauch B.v.v. 300 mm mit Rändelmutter, ab Bj. 04/2009	73.341.11..0000	
5	Eckventil kurz 1/2 B.v.v. (R 1/2)	73.284.00..0000	
6	Befestigungsleiste (mit Niederhalter)	73.282.01..0000	
7	Aussteifungssteg mit Füllventilhalterung B.v.v. (1 Set = 2 Stück)	73.283.00..0000	
8	Abdeckplatte Revisionsöffnung mit Umlenkhebel und Gewindehülse	73.281.01..0000	
9	Ablaufarmatur mit Ventilsitz inkl. Ablaufdichtung und Rollring	73.212.00..0000	
10	Ersatzablaufdichtung (da = 61 mm, di = 30 mm, s = 3 mm)	73.208.00..0000	
11	Ersatzrollring (36x4 mm)	73.277.00..0000	

Ersatzteilübersicht WC-Unterputzspülkästen

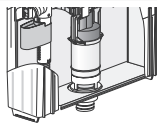
Spülrohrbogen – Reparaturset

Spülrohrbogen



**Reparaturset
Spülrohrbogen
ab Bj. 11/2000**

③



1. Langmuffe d 52 (gekürzt)



2. Übergangstück d 52/d 50



3. Übergangsdichtung



4. Kurzer Spülrohrbogen



Bitte beachten Sie die, dem Reparaturset beigelegte Montageanleitung.

Nr.	Art.-Nr.	Ausführung	VE1	Euro/ Stück
1	73.340.46..0000	Spülrohrbogen ab Bj. 11/2000	1	
2	73.275.00..0000	Lippendichtung Spülrohr d 45	1	
3	73.390.12..0000	Reparaturset Spülrohrbogen ab Bj. 11/2000	1	

Inliner



Mit dieser Reparaturmethode können Beschädigungen am Spülkastenkörper unabhängig davon, wodurch sie verursacht wurden, zeitnah und ohne Eingriff in die vorhandene Verfließung behoben werden.

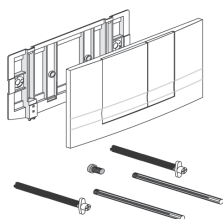
bestehend aus:

- komplette Spülkasteninnenauskleidung (Inliner) inklusive Bodenventil und Rollring
- 2 Spanninge (1 x groß, 1 x klein)
- Ablaufarmatur mit gekürztem Überlauf
- 3 Aufkleber

Art.-Nr.	Ausführung	VE1	Euro/ Stück
73.212.10..0000	Inliner	1	
73.212.02..0000	Ablaufarmatur für Inliner	1	

Ersatzteilübersicht WC-Unterputzspülkästen mit Betätigungsplatte F 102, B.v.v.

Modell F 102 – große WC-Betätigungsplatte zur Betätigung von vorne, 2-Mengen




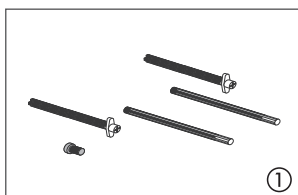
bestehend aus:

- Betätigungsplatte mit Tasten für 2-Mengen-Spültechnik
- Montagerahmen mit Abnehmsicherung
- Befestigungsmaterial

Art.-Nr.	Ausführung	VE1	Euro/ Set
73.307.01..0000	weiß-alpin, Glanzfarbe	1	
73.307.21..0000	seidenglanz, verchromt	1	

Informationen zur elektrischen und pneumatischen WC-Auslösung siehe Seite 418

Zubehör für Modell F 102, F 106, F 500, F 502



Nr.	Art.-Nr.	Ausführung	VE1	Euro/ Stück
1	73.341.04..0000	Betätigungs- und Befestigungsbolzen (je 2 Stück) und Senkkopfschraube (1 Stück)	1	
2	73.392.03..0000	Verlängerungsset (8 - 18 cm) für Modelle F 102, F 106, F 500, F 502	1	

Ergänzende Ersatzteile

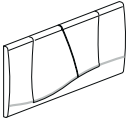


Art.-Nr.	Ausführung	VE1	Euro/ Stück
73.340.17..0000	Lippendichtung d 90 für Ablauf- / Anschlussbogen	1	

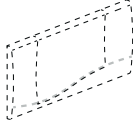
Ersatzteilübersicht WC-Unterputzspülkästen mit Betätigungsplatte F 300 ff., B.v.v.

Übersicht Universal-Spülkästen zur Betätigung von vorne, für kleine Betätigungsplatten:
Modelle F 300, F 301, F 302, F 303, F 304, F 400, F 401, F 402

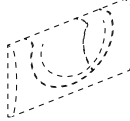
Model F 300



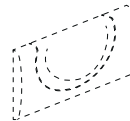
Model F 301



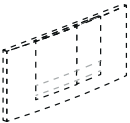
Model F 302




Model F 303



Model F 304



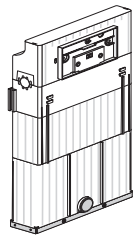

Model F 400



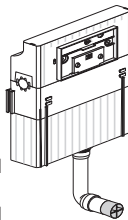
Model F 401



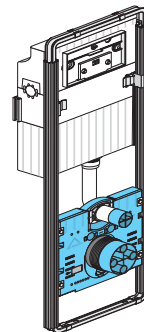
Model F 402



Art.-Nr. 321001 /
95.A01.00..0001
Art.-Nr. 321002 /
95.A02.00..0001
Art.-Nr. 321199

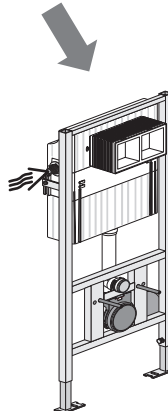
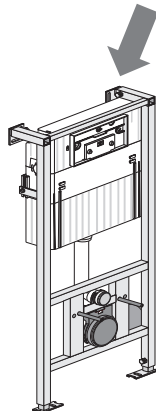


Art.-Nr. 302006 /
90.A15.00..0001



Art.-Nr. 352006
Art.-Nr. 352130
Art.-Nr. 352140
Art.-Nr. 354010
Art.-Nr. 354022
Art.-Nr. 354023
Art.-Nr. 042725 /
90.A20.00..0001

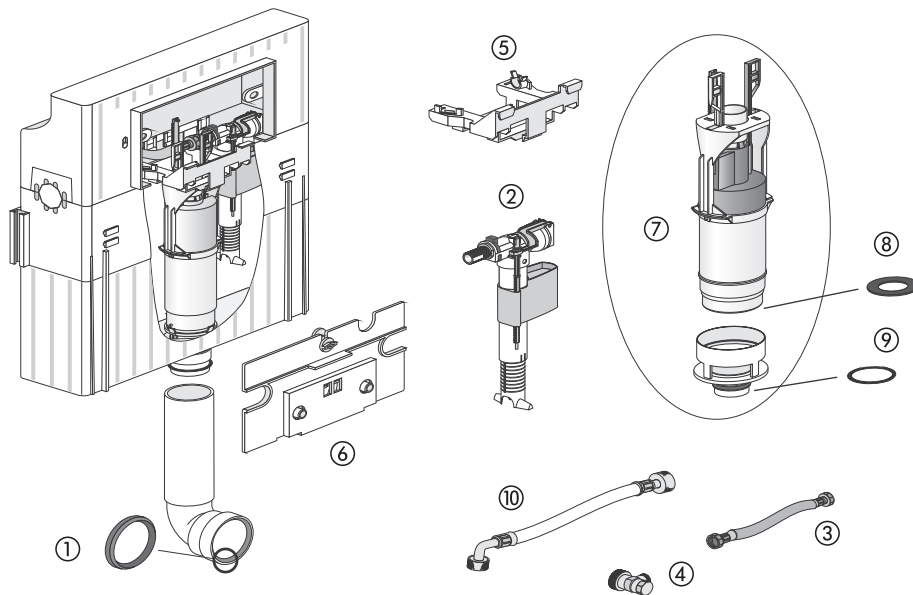
Art.-Nr. 319984 /
90.A27.00..0001
Art.-Nr. 319985 /
90.A10.00..0001
Art.-Nr. 319964 /
90.A24.00..0001
Art.-Nr. 319965 /
90.A25.00..0001
Art.-Nr. 471041.00 /
PB.A47.10..4100
Art.-Nr. 471041.10
Art.-Nr. 471041.20 /
PB.A47.10..4120
Art.-Nr. 471042.00 /
PB.A47.10..4200
Art.-Nr. 471042.20 /
PB.A47.10..4220



Art.-Nr. 300100 /
90.A00.00..0001
Art.-Nr. 300105
Art.-Nr. 300107

Ersatzteilübersicht WC-Unterputzspülkästen mit Betätigungsplatte F 300 ff., B.v.v.

Innenleben – Universal-Spülkasten für kleine Betätigungsplatte



Nr.	Bezeichnung	Art.-Nr.	Unverb. Richtpreis/€
1	Lippendichtung Spülrohr d 45	73.275.00..0000	
2	Hydraulisches Füllventil	73.204.00..0000	
3	Druckschlauch B.v.v. 400 mm 3/8 x 3/8 Überwurfmutter, bis Bj. 04/2009 Druckschlauch B.v.v. 300 mm mit Rändelmutter, ab Bj. 04/2009	73.377.64..0000 73.341.11..0000	
4	Eckventil kurz 1/2 B.v.v. (R 1/2)	73.284.00..0000	
5	Montagebrücke	73.340.84..0000	
6	Abdeckplatte Revisionsöffnung mit Umlenkhebel und Gewindehülsen	73.340.82..0000	
7	Ablaufarmatur mit Ventilsitz inkl. Ablaufdichtung und Rollling	73.212.00..0000	
8	Ersatzablaufdichtung (da = 61 mm, di = 30 mm, s = 3 mm)	73.208.00..0000	
9	Ersatzrollring (36x4 mm)	73.277.00..0000	

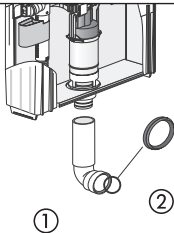
Die folgende Position gilt nur für Spülkästen mit vormontiertem Wasseranschluss
(Art.-Nr. 321002, 319964, 319965, 300100)

Nr.	Art.-Nr.	Ausführung	VE1	Euro/ Stück
10	73.340.98..0000	Druckschlauch Bv.v. mit Rändelmutter	1	

Ersatzteilübersicht WC-Unterputzspülkästen

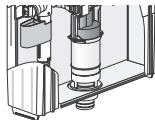
Spülrohrbogen – Reparaturset

Spülrohrbogen



Reparaturset Spülrohrbogen ab Bj. 11/2000

③



1. Langmuffe d 52 (gekürzt)



2. Übergangstück d 52/d 50



3. Übergangsdichtung



4. Kurzer Spülrohrbogen



Bitte beachten Sie die, dem Reparaturset beigelegte Montageanleitung.

Nr.	Art.-Nr.	Ausführung	VE1	Euro/ Stück
1	73.340.46..0000	Spülrohrbogen ab Bj. 11/2000	1	
2	73.275.00..0000	Lippendichtung Spülrohr d 45	1	
3	73.390.12..0000	Reparaturset Spülrohrbogen ab Bj. 11/2000	1	

Inliner



Mit dieser Reparaturmethode können Beschädigungen am Spülkastenkörper unabhängig davon, wodurch sie verursacht wurden, zeitnah und ohne Eingriff in die vorhandene Verfließung behoben werden.

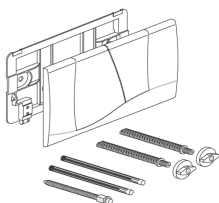
bestehend aus:

- komplette Spülkasteninnenauskleidung (Inliner) inklusive Bodenventil und Rolling
- 2 Spannringe (1 x groß, 1 x klein)
- Ablaufarmatur mit gekürztem Überlauf
- 3 Aufkleber

Art.-Nr.	Ausführung	VE1	Euro/ Stück
73.212.10..0000	Inliner	1	
73.212.02..0000	Ablaufarmatur für Inliner	1	

Ersatzteilübersicht WC-Unterputzspülkästen mit Betätigungsplatte F 300 ff., B.v.v.

Modell F 300 – kleine WC-Betätigungsplatte zur Betätigung von vorne, 2-Mengen



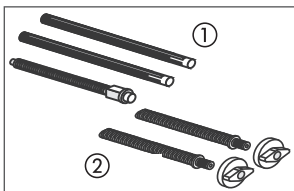
bestehend aus:

- Betätigungsplatte mit Tasten für 2-Mengen-Spültechnik
- Montagerahmen
- Befestigungsmaterial

Art.-Nr.	Ausführung	VE1	Euro/ Set
73.324.01..0000	weiß-alpin, Glanzfarbe	1	

Ersatzteilübersicht WC-Unterputzpülkästen mit Betätigungsplatte F 300 ff., B.v.v.

Zubehör für Modell F 300, F 301, F 302, F 303, F 304, F 400, F 401, F 402



Nr.	Art.-Nr.	Ausführung	VE1	Euro/ Stück
1	73.340.83..0000	Betätigungsbolzenset (2-Mengen/Start-Stopp)	1	
2	73.340.73..0000	Schnellspannbolzen mit Muttern (1 Set = 2 Stück)	1	

Ergänzende Ersatzteile



Art.-Nr.	Ausführung	VE1	Euro/ Stück
73.340.17..0000	Lippendichtung d 90 für Ablauf- / Anschlussbogen	1	

Ersatzteilübersicht WC-Unterputzspülkästen zur Betätigung von vorn

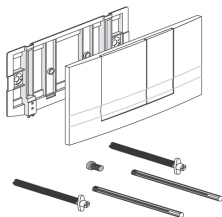
Das Umrüsten der pneumatischen Auslösung von Modell F 100 auf Modell F 102 / F 500 erfolgt mit den nachfolgenden Produkten:

Ablaufarmatur



für den Einsatz in allen Universal-Spülkästen FRIATEC mit innenliegender Schwitzwasserisolierung, jederzeit umstellbar zwischen 6-9 Liter

Art.-Nr.	Ausführung	VE1	Euro/ Stück
73.212.00..0000	Ablaufarmatur mit Ventilsitz	1	

Modell F 102 / F 500 – große WC-Betätigungsplatte zur Betätigung von vorn
2-Mengenspülung

bestehend aus:

- Betätigungsplatte mit Tasten für 2-Mengen-Spültechnik
- Montagerahmen mit Abnehmsicherung
- Befestigungsmaterial

Art.-Nr.	Ausführung	VE1	Euro/ Set
73.307.01..0000	weiß-alpin, Glanzfarbe	1	
73.307.21..0000	seidenglanz, verchromt	1	

Ersatzteilübersicht WC-Unterputzpülkästen*:

Elektrische WC-Auslösungen

für kleine Betätigungsplatten

Modell F 400
Art.-Nr. 332540

Modell F 402
Art.-Nr. 332550

für große Betätigungsplatten

Modell F 106
Art.-Nr. 337780

Modell F 502
Art.-Nr. 337781

Modell F 104
Art.-Nr. 337774

Alle Modelle sind nicht mehr lieferbar.

* FRIABLOC/FRIAFIX/FRIASET/WIMO/FRIAPLAN



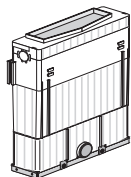
Ersatzteilübersicht WC-Unterputzspülkästen mit Betätigungsplatte F 200, B.v.o.

Übersicht Universal-Spülkasten zur Betätigung von oben,
für Betätigungsplatten: Modelle F 200, F 201

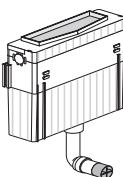
Modell F 200

Art.-Nr. 73.320.01..0000

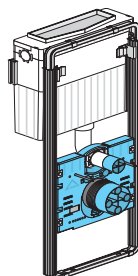
Modell F 201



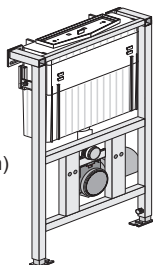
Art.-Nr. 322000 (850 mm) /
95.A03.00..0001
Art.-Nr. 322500 (1000 mm)
Art.-Nr. 322003
Art.-Nr. 324502



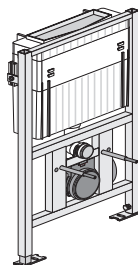
Art.-Nr. 302010 /
90.A16.00..0001



Art.-Nr. 352010
Art.-Nr. 352111
Art.-Nr. 354006
Art.-Nr. 042720 /
90.A18.00..0001



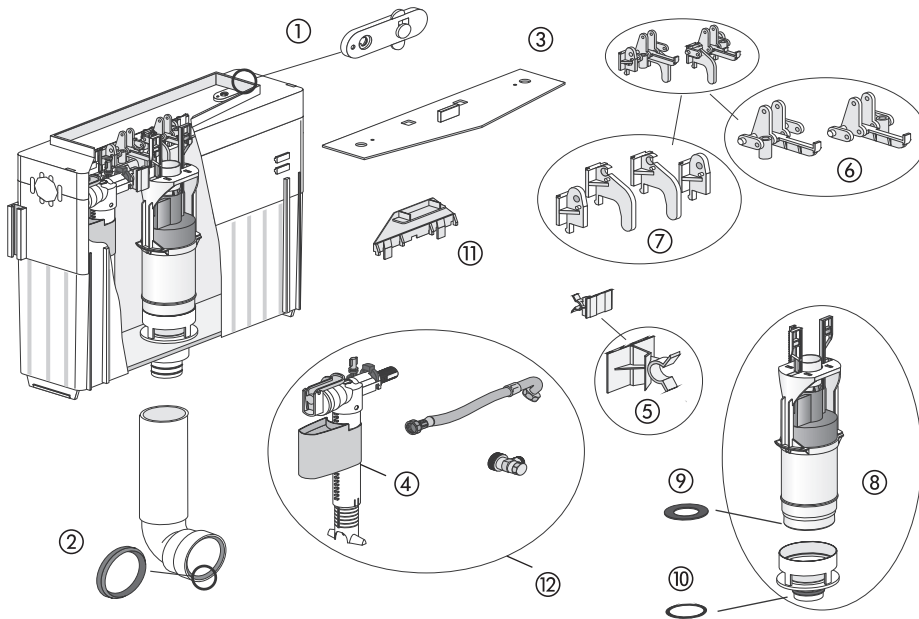
Art.-Nr. 319997 /
90.A11.00..0001
Art.-Nr. 322900
Art.-Nr. 323500 (1000 mm)
Art.-Nr. 323600 (850 mm)
Art.-Nr. 323601 /
95.A08.00..0001
Art.-Nr. 326900
Art.-Nr. 328800
Art.-Nr. 471037.00 /
PB.A47.10..3700



Art.-Nr. 300110 /
90.A02.00..0001

Ersatzteilübersicht WC-Unterputzspülkästen mit Betätigungsplatte F 200, B.v.o.

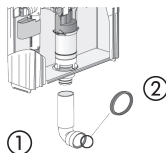
Innenleben – Universal-Spülkasten zur Betätigung von oben



Nr.	Bezeichnung	Art.-Nr.	Unverb. Richtpreis/€
1	Befestigungslasche Bedienfeld (1 Set = 2 Stück)	73.280.00..0000	
2	Lippendichtung Spülrohr d 45	73.275.00..0000	
3	Bautenschutzdeckel	73.341.10..0000	
4	Hydraulisches Füllventil	73.204.00..0000	
5	Füllventilhalter B.v.o.	73.270.00..0000	
6	Betätigung für Ablaufarmatur inklusive Gewindehülse B.v.o. (1 Set = 2 Stück)	73.222.00..0000	
7	Befestigungssatz für Ablaufarmatur B.v.o. (1 Set = 2 Stück)	73.223.00..0000	
8	Ablaufarmatur mit Ventilsitz inkl. Ablaufdichtung und Rollring	73.212.00..0000	
9	Ersatzablaufdichtung (da = 61 mm, di = 30 mm, s = 3 mm)	73.208.00..0000	
10	Ersatzrollring (36x4 mm)	73.277.00..0000	
11	Sicherungsleiste	73.341.08..0000	
12	Ersatz-Druckschlauch mit Rändelmutter inkl. Füllventil, Eckventil	73.215.05..0000	

Ersatzteilübersicht WC-Unterputzspülkästen

Spülrohrbogen

**Hinweis:**

Der Spülrohrbogen ist vor Ort auf die passende Länge zu kürzen.

Nr.	Art.-Nr.	Ausführung	VE1	Euro/ Stück
1	73.340.46..0000	Spülrohrbogen ab Bj. 11/2000	1	
2	73.275.00..0000	Lippendichtung Spülrohr d 45	1	

Inliner



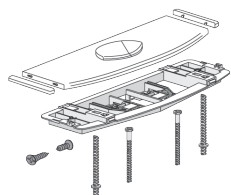
Mit dieser Reparaturmethode können Beschädigungen am Spülkastenkörper unabhängig davon, wodurch sie verursacht wurden, zeitnah und ohne Eingriff in die vorhandene Verfließung behoben werden.

bestehend aus:

- komplette Spülkasteninnenauskleidung (Inliner) inklusive Bodenventil und Rollring
- 2 Spannringe (1 x groß, 1 x klein)
- Ablaufarmatur mit gekürztem Überlauf
- 3 Aufkleber

Art.-Nr.	Ausführung	VE1	Euro/ Stück
73.212.10..0000	Inliner	1	
73.212.02..0000	Ablaufarmatur für Inliner	1	

Modell F 200 – WC-Betätigungsplatte zur Betätigung von oben, 2-Mengen



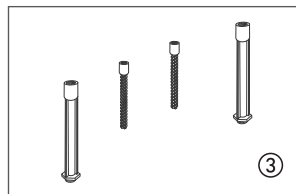

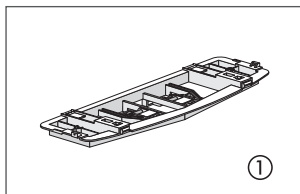
bestehend aus:

- Betätigungsplatte mit federgelagerten Tasten für 2-Mengen-Spültechnik
- Montagerahmen inklusive Abnehmsicherung
- Befestigungsmaterial

Art.-Nr.	Ausführung	VE1	Euro/ Set
73.320.01..0000	weiß-alpin, Glanzfarbe	1	

Ersatzteilübersicht WC-Unterputzpülkästen mit Betätigungsplatte F 200, B.v.o.

Zubehör für Modell F 200, F 201



Nr.	Art.-Nr.	Ausführung	VE1	Euro/ Stück
1	73.340.11..0000	Montagerahmen	1	
2	73.340.06..0000	Betätigungs- und Befestigungsbolzen und Senkblechschrauben B.v.o. (1 Set = je 2 Stück)	1	
3	73.391.00..0000	Verlängerungsset (5 - 15 cm) für Modelle F 200, F 201	1	

Ergänzende Ersatzteile

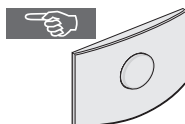


Art.-Nr.	Ausführung	VE1	Euro/ Stück
73.340.17..0000	Lippendichtung d 90 für Ablauf- / Anschlussbogen	1	

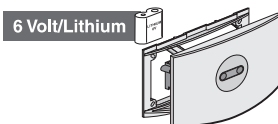
Ersatzteilübersicht Urinal-Elemente 1996 – 07/2004, Ventilunterteil Kunststoff

Übersicht Tragplatte Urinal – Ausführung 1996 – 07/2004:
Handauslösung, IR-Auslösung 6 Volt und 230 Volt

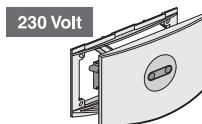
Art.-Nr. 3360xx



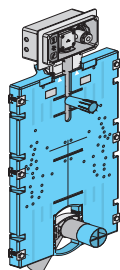
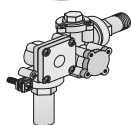
Art.-Nr. 3365xx



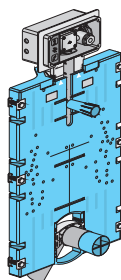
Art.-Nr. 3370xx



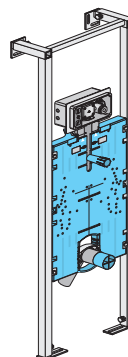
xx = Farbcode



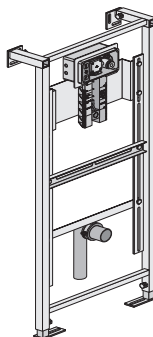
Art.-Nr. 351025
Art.-Nr. 325000
Art.-Nr. 042940



Art.-Nr. 352113



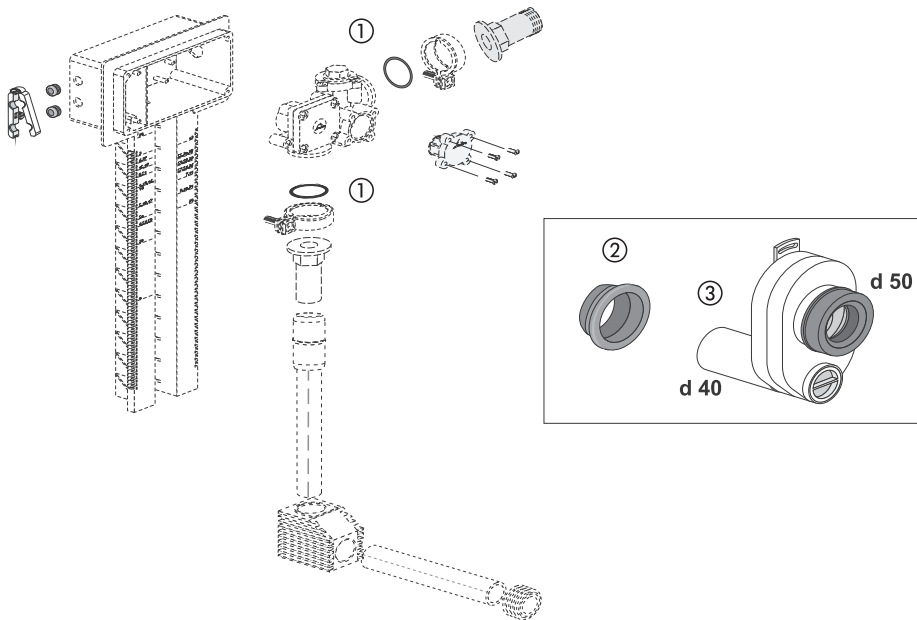
Art.-Nr. 319996



Art.-Nr. 319986
Art.-Nr. 325800 (1300 mm)

Ersatzteilübersicht Urinal-Elemente 1996 – 07/2004, Ventilunterteil Kunststoff

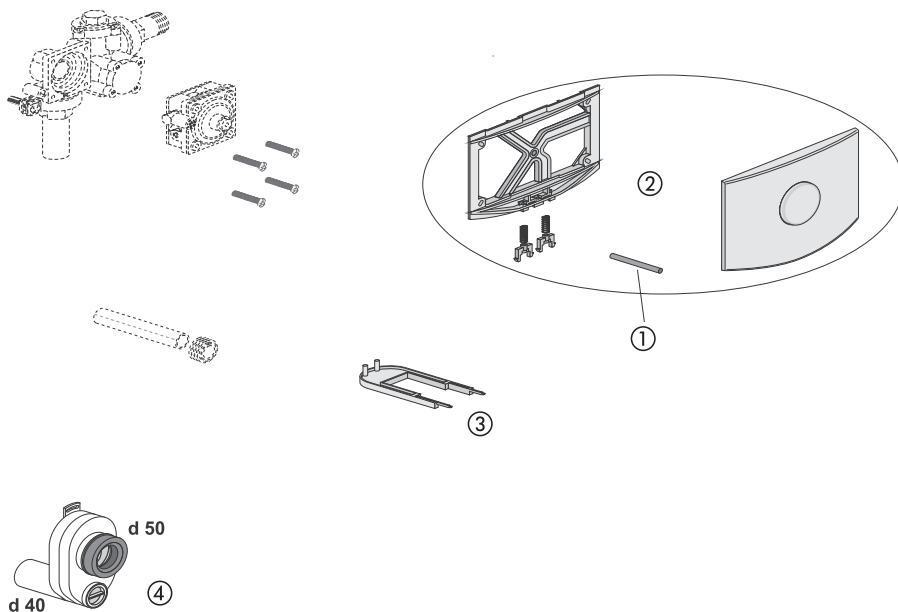
Zulauf und Ablauf komplett – Ausführung 1996 – 07/2004



Nr.	Bezeichnung	Art.-Nr.	Unverb. Richtpreis/€
1	O-Ring 19 x 3 mm (zur Montage des Ventilunterteils werden 2 Stück benötigt)	73.266.00..0000	
2	Gummipfropfen d 52/d 40 mm für Siphonwinkel Urinal-Modul	79.090.77..1000	
3	Siphon (Fertigbauset) für Urinal d 40 / d 50 mm	73.259.00..0000	

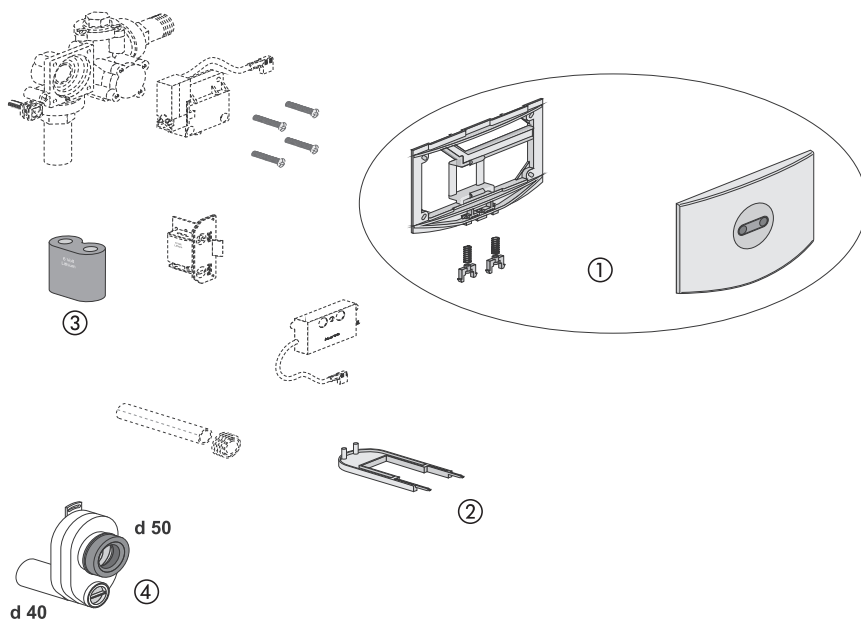
Ersatzteilübersicht Urinal-Elemente 1996 – 07/2004, Ventilunterteil Kunststoff

Urinal-Betätigungseinheit für Handauslösung, Ausführung 1996 – 07/2004



Nr.	Bezeichnung	Art.-Nr.	Unverb. Richtpreis/€
1	Betätigungsbolzen für Handauslösung Urinal	73.364.00..0000	
2	Urinal-Betätigungsplatte für Handauslösung inkl. Arretierungsbolzen mit Feder, weiß-alpin, Glanzfarbe	73.361.01..0000	
3	Montageschlüssel für die Bedienungsplatte	02.992.00..0000	
4	Siphon (Fertigbauset) für Urinal d 40 / d 50 mm	73.259.00..0000	

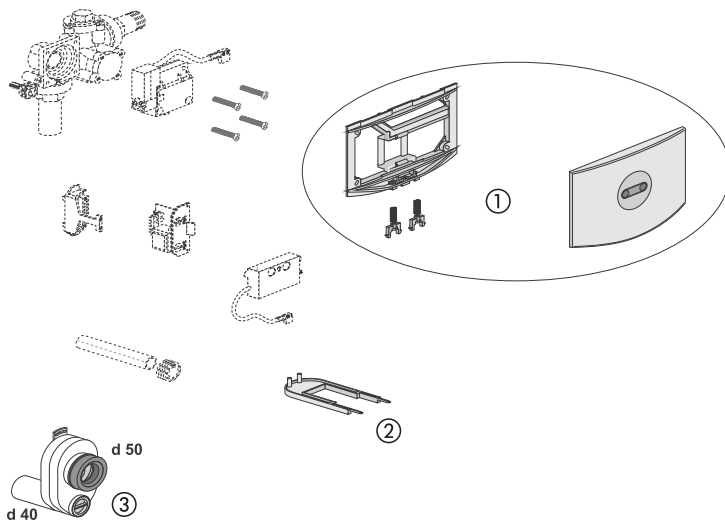
Ersatzteilübersicht Urinal-Elemente 1996 – 07/2004, Ventilunterteil Kunststoff

Urinal-Betätigungseinheit mit IR-Auslösung, Batterie 6 Volt
Ausführung 1996 – 07/2004

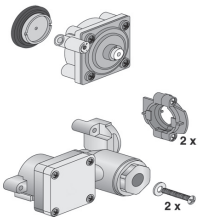
Nr.	Bezeichnung	Art.-Nr.	Unverb. Richtpreis/€
1	Urinal-Betätigungsplatte für IR-Auslösung inkl. Arretierungsbolzen mit Feder, weiß-alpin, Glanzfarbe	73.371.01..0000	
2	Montageschlüssel für die Bedienungsplatte	02.992.00..0000	
3	Lithium-Batterie 6 Volt DC, CR P2	02.993.00..0000*	
4	Siphon (Fertigbauset) für Urinal d 40 / d 50 mm	73.259.00..0000	

*AUSLAUFARTIKEL – Lieferung so lange der Vorrat reicht

Ersatzteilübersicht Urinal-Elemente 1996 – 07/2004, Ventilunterteil Kunststoff

Urinal-Betätigungseinheit mit IR-Auslösung, 230 Volt
Ausführung 1996 – 07/2004

Nr.	Bezeichnung	Art.-Nr.	Unverb. Richtpreis/€
1	Urinal-Betätigungsplatte für IR-Auslösung inkl. Arretierungsbolzen mit Feder, weiß-alpin, Glanzfarbe	73.371.01..0000	
2	Montageschlüssel für die Bedienungsplatte	02.992.00..0000	
3	Siphon (Fertigbauset) für Urinal d 40 / d 50 mm	73.259.00..0000	

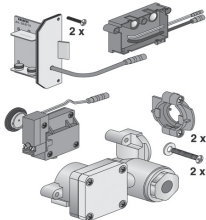
Austauschset für Urinal-Elemente 1996 – 07/2004, Ventilunterteil Kunststoff**Austauschset für Handauslösung**

für die Reparatur von Urinal-Betätigungseinheiten Ausführung 1996 - 07/2004

bestehend aus:

- Ventilunterteil komplett für Urinal (Metallausführung)
- Befestigungsschellen für Ventilunterteil
- Schneidschrauben Urinal (1 Set = 2 Stück)
- Ventiloberteil für Handauslösung (Metallausführung)

Art.-Nr.	Ausführung	VE1	Euro/ Stück
73.396.60..0000	Handauslösung	1	

Austauschset für IR-Auslösung Batterie 6 Volt

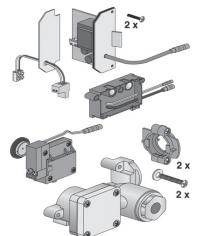
für die Reparatur von Urinal-Betätigungseinheiten Ausführung 1996 - 07/2004

bestehend aus:

- Ventilunterteil komplett für Urinal (Metallausführung)
- Befestigungsschellen für Ventilunterteil
- Schneidschrauben Urinal (1 Set = 2 Stück)
- Ventiloberteil für IR-Auslösung (Metallausführung)
- Versorgungseinheit Batterie / 6 Volt
- IR-Sensor steckfertig (Metallausführung)

Art.-Nr.	Ausführung	VE1	Euro/ Stück
73.396.70..0000	IR-Auslösung Batterie / 6 Volt	1	
02.993.00..0000*	Lithium-Batterie 6 Volt DC, CR P2	1	

*AUSLAUFARTIKEL – Lieferung so lange der Vorrat reicht

Austauschset für IR-Auslösung 230 Volt

für die Reparatur von Urinal-Betätigungseinheiten Ausführung 1996 - 07/2004

bestehend aus:

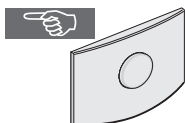
- Ventilunterteil komplett für Urinal (Metallausführung)
- Befestigungsschellen für Ventilunterteil
- Schneidschrauben Urinal (1 Set = 2 Stück)
- Ventiloberteil für IR-Auslösung (Metallausführung)
- Anschlusssteil für 230 Volt Netzspannung
- Versorgungseinheit 230 Volt
- IR-Sensor steckfertig (Metallausführung)

Art.-Nr.	Ausführung	VE1	Euro/ Stück
73.396.80..0000	IR-Auslösung 230 Volt	1	

Ersatzteilübersicht Urinal-Elemente 08/2004 – 12/2009, Ventilunterteil Metall

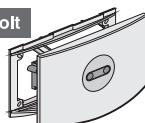
Übersicht Tragplatte Urinal – Ausführung ab 08/2004:
Handauslösung, IR-Auslösung 6 Volt und 230 Volt

Modell F 800
Art.-Nr. 3350xx



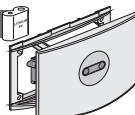
Modell F 805
Art.-Nr. 3345xx

230 Volt

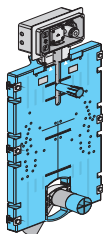
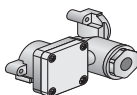


Modell F 810
Art.-Nr. 3355xx

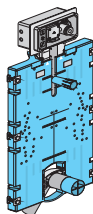
6 Volt/Lithium



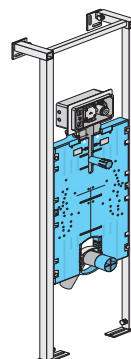
xx = Farbcode



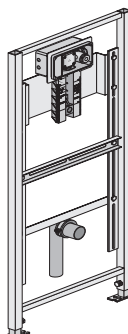
Art.-Nr. 351030
Art.-Nr. 042944 /
17.A10.00..0001



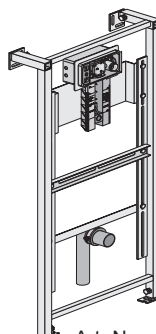
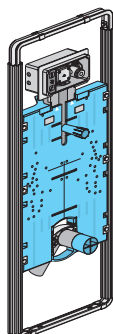
Art.-Nr. 352123



Art.-Nr. 319994 /
90.A32.00..0001



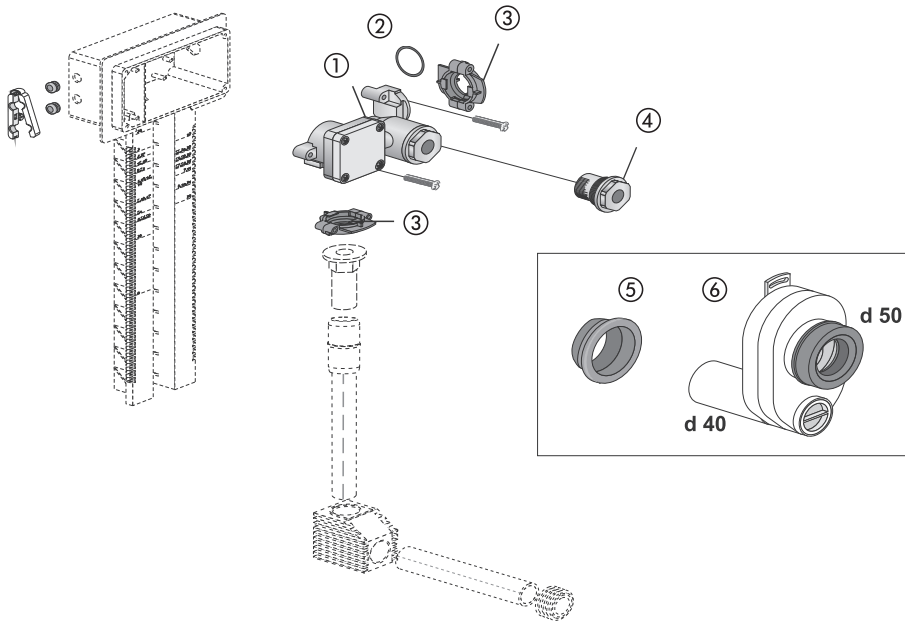
Art.-Nr. 300140 /
90.A06.00..0001
Art.-Nr. 390101



Art.-Nr. 319976 /
90.A26.00..0001

Ersatzteilübersicht Urinal-Elemente 08/2004 – 12/2009, Ventilunterteil Metall

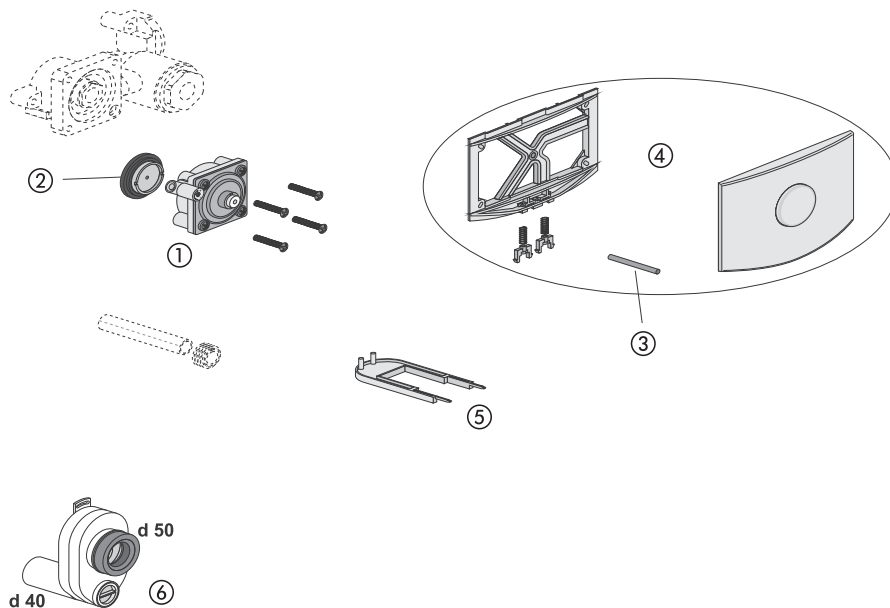
Zulauf und Ablauf komplett – Ausführung 08/2004 - 12/2009



Nr.	Bezeichnung	Art.-Nr.	Unverb. Richtpreis/€
1	Ventilunterteil komplett für Urinal (Metallausführung)	73.396.50..0000	
2	O-Ring 19 x 3 mm (zur Montage des Ventilunterteils werden 2 Stück benötigt)	73.266.00..0000	
3	Befestigungsschelle für Ventilunterteil Urinal (Metallausführung)	73.396.90..0000	
4	Sieb für Ventilunterteil (Metallausführung)	73.396.01..0000	
5	Gumminippel d 52/d 40 mm für Siphonwinkel Urinal-Modul	79.090.77..1000	
6	Siphon (Fertigbauset) für Urinal d 40 / d 50 mm	73.259.00..0000	

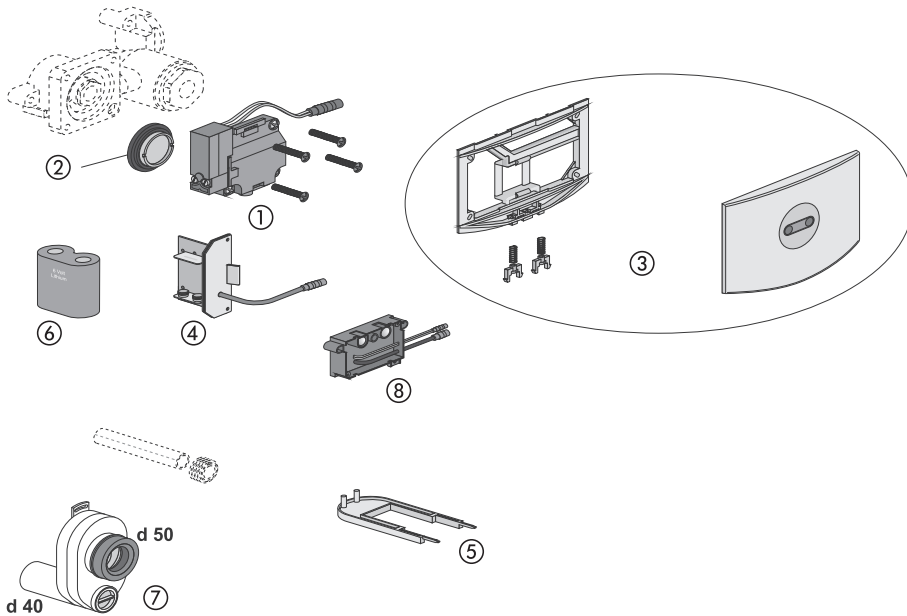
Ersatzteilübersicht Urinal-Elemente 08/2004 – 12/2009, Ventilunterteil Metall

Urinal-Betätigungseinheit für Handauslösung, Ausführung 08/2004 – 12/2009



Nr.	Bezeichnung	Art.-Nr.	Unverb. Richtpreis/€
1	Ventiloberteil für Handauslösung (Metallausführung) inkl. Membrane	73.362.01..0000	
2	Membrane für mechanische Auslösung Urinal	73.396.05..0000	
3	Betätigungsbolzen für Handauslösung Urinal	73.364.00..0000	
4	Urinal-Betätigungsplatte für Handauslösung inkl. Arretierungsbolzen mit Feder, weiß-alpin, Glanzfarbe	73.361.01..0000	
5	Montageschlüssel für die Bedienungsplatte	02.992.00..0000	
6	Siphon (Fertigbauset) für Urinal d 40 / d 50 mm	73.259.00..0000	

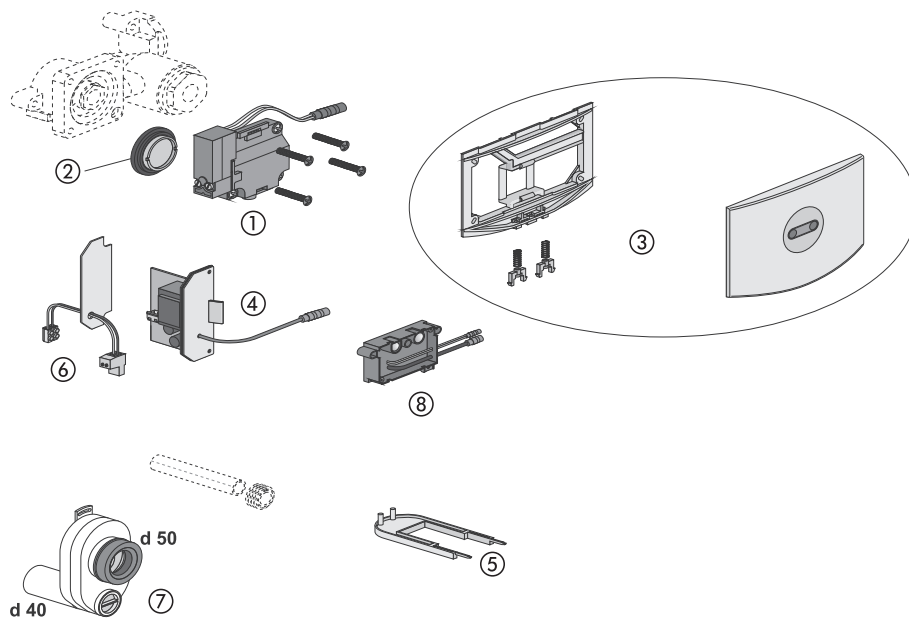
Ersatzteilübersicht Urinal-Elemente 08/2004 – 12/2009, Ventilunterteil Metall

Urinal-Betätigungseinheit mit IR-Auslösung, Batterie 6 Volt
Ausführung 08/2004 – 12/2009


Nr.	Bezeichnung	Art.-Nr.	Unverb. Richtpreis/€
1	Ventiloberteil für IR-Auslösung (Metallausführung) inkl. Membrane	73.372.01..0000	
2	Membrane für elektrische Auslösung Urinal	73.396.04..0000	
3	Urinal-Betätigungsplatte für IR-Auslösung inkl. Arretierungsbolzen mit Feder, weiß-alpin, Glanzfarbe	73.371.01..0000	
4	Versorgungseinheit Batterie/6 Volt (Metallausführung)	73.367.01..0000	
5	Montageschlüssel für die Bedienungsplatte	02.992.00..0000	
6	Lithium-Batterie 6 Volt DC, CR P2	02.993.00..0000*	
7	Siphon (Fertigbauset) für Urinal d 40 / d 50 mm	73.259.00..0000	
8	IR-Sensor steckfertig (Metallausführung)	73.373.01..0000	

*AUSLAUFARTIKEL – Lieferung so lange der Vorrat reicht

Ersatzteilübersicht Urinal-Elemente 08/2004 – 12/2009, Ventilunterteil Metall

Urinal-Betätigungseinheit mit IR-Auslösung, 230 Volt
Ausführung 08/2004 – 12/2009

Nr.	Bezeichnung	Art.-Nr.	Unverb. Richtpreis/€
1	Ventiloberteil für IR-Auslösung (Metallausführung) inkl. Membrane	73.372.01..0000	
2	Membrane für elektrische Auslösung Urinal	73.396.04..0000	
3	Urinal-Betätigungsplatte für IR-Auslösung inkl. Arretierungsbolzen mit Feder, weiß-alpin, Glanzfarbe	73.371.01..0000	
4	Versorgungseinheit 230 Volt	73.374.01..0000	
5	Montageschlüssel für die Bedienungsplatte	02.992.00..0000	
6	Anschlussstück für 230 Volt Netzspannung	73.397.01..0000	
7	Siphon (Fertigbauset) für Urinal d40/d50 m	73.259.00..0000	
8	IR-Sensor steckfertig (Metallausführung)	73.373.01..0000	

Ersatzteilübersicht Urinal-Elemente ab 08/2009: Kartuschenventiltechnik

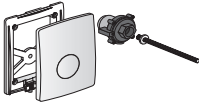
**Urinal-Kartuschenventiltechnik – Ausführung ab 08/2009: Handauslösung,
IR-Auslösung 6 Volt + 230 Volt, relative Leitfähigkeit 6 Volt + 230 Volt**

Modell F 900

Handauslösung

FRIATEC Art.Nr. 3380xx

SANIT Art.Nr. 16.064.xx..0000

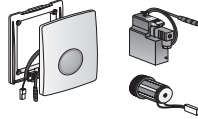


Modell F 905

IR-Auslösung 230 V

FRIATEC Art.Nr. 3382xx

SANIT Art.Nr. 16.072.xx..0000

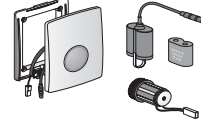


Modell F 910

IR-Auslösung 6 V

FRIATEC Art.Nr. 3381xx

SANIT Art.Nr. 16.071.xx..0000



Alle drei Modelle sind Auslaufartikel.



ROCA GROUP
Competence Center

INFORMATIONEN

Farben / Farbsortimente	424
<hr/>	
Allgemeine Lieferbedingungen	425-430
<hr/>	
Zertifikate – Versicherungen – Prüfzeichen	431-433
<hr/>	
Ansprechpartner – Vertretungen Export	434-437

Farbcode / Farbe	Art.-Nr.
01 - weiß-alpin	xx.xxx. 01 ..xxxx
04 - bahamabeige	xx.xxx. 04 ..xxxx
07 - weißmatt	xx.xxx. 07 ..xxxx
56 - mattschwarz	xx.xxx. 56 ..xxxx
66 - manhattan	xx.xxx. 66 ..xxxx
86 - pergamon	xx.xxx. 86 ..xxxx
SONDERFARBEN	
84 - rot RAL 3003	xx.xxx. 84 ..xxxx
82 - schwarz RAL 9005	xx.xxx. 82 ..xxxx
72 - ultramarin RAL 5002	xx.xxx. 72 ..xxxx
G5 - gelb RAL 1023	xx.xxx. G5 ..xxxx
L6 - grün RAL 6032	xx.xxx. L6 ..xxxx
WEITERE OBERFLÄCHEN	
81 - chrom	xx.xxx. 81 ..xxxx
93 - mattchrom	xx.xxx. 93 ..xxxx

Sonderfarben für Spülkästen, WC-Anschlussteile und WC-Sitze auf Anfrage.

1. Geltungsbereich

1.1 Für alle von uns erbrachten Lieferungen und Leistungen - auch zukünftige - gegenüber natürlichen oder juristischen Personen oder rechtsfähigen Personengesellschaften, die bei Abschluss des Vertrages in Ausübung ihrer gewerblichen oder selbständigen beruflichen Tätigkeit handeln (Unternehmer im Sinne von § 310 Abs. 1 BGB) sowie gegenüber juristischen Personen des öffentlichen Rechts oder öffentlich-rechtlichen Sondervermögen gelten ausschließlich unsere nachstehenden Allgemeinen Liefer- und Zahlungsbedingungen (nachfolgend kurz: „Lieferbedingungen“).

1.2 Abweichende Bedingungen des Bestellers, die wir nicht ausdrücklich anerkennen, sind für uns unverbindlich, auch wenn wir ihnen nicht ausdrücklich widersprechen. Unsere Lieferbedingungen gelten auch dann, wenn wir in Kenntnis entgegenstehender oder abweichender Bedingungen des Bestellers die Lieferung vorbehaltlos ausführen.

1.3 Diese Lieferbedingungen gelten in ihrer jeweils aktuellen Fassung als Rahmenvereinbarung (§ 305 Abs. 3 BGB) auch für zukünftige Angebote und Verträge über den Verkauf oder die Lieferung beweglicher Sachen mit demselben Kunden, ohne dass wir in jedem Einzelfall erneut auf sie hinweisen müssen. Über Änderungen unserer Lieferbedingungen werden wir den Besteller unverzüglich informieren.

2. Vertragsabschluss

2.1 Unsere Angebote sind freibleibend und unverbindlich, sofern sie nicht ausdrücklich als verbindlich gekennzeichnet sind oder eine bestimmte Annahmefrist enthalten.

2.2 Für den Umfang der Lieferung ist unsere schriftliche Auftragsbestätigung maßgebend.

2.3 Änderungen der technischen Ausführung der bestellten Produkte sind zulässig, soweit nicht hierdurch eine erhebliche Funktionsänderung eintritt oder die Änderung für den Besteller unzumutbar ist.

2.4 Unsere Angaben zum Gegenstand der Lieferung oder der Leistung (z. B. Maße, sonstige Werte, Belastbarkeit, Toleranz und technische Daten) sowie die Darstellung derselben (z. B. Zeichnungen und Abbildungen) sind nur insoweit maßgeblich, soweit nicht die Verwendbarkeit zum vertraglich vorausgesetzten Zweck eine genaue Übereinstimmung voraussetzt. Sie sind keine Garantie der Beschaffenheitsmerkmale, sondern Beschreibung oder Kennzeichnung der Lieferung oder Leistung. Eine Garantie für die Beschaffenheit einer Sache übernehmen wir nur, wenn das ausdrücklich in unserer Auftragsbestätigung oder in unserer Werbung zugesagt worden ist.

2.5 An allen von uns gefertigten Abbildungen, Kalkulationen, Zeichnungen sowie anderen Unterlagen behalten wir uns unsere Eigentums-, Urheber-, sowie sonstigen Schutzrechte vor. Der Besteller darf diese nur mit unserer vorherigen Einwilligung in Textform an Dritte weitergeben, unabhängig davon, ob wir diese als vertraulich gekennzeichnet haben.

3. Preise und Zahlungsbedingungen

3.1 Sofern sich aus der Auftragsbestätigung nichts anderes ergibt, verstehen sich unsere Preise „ab Werk“ (EXW, Incoterms 2020). Die Kosten für Verpackung, Versand, Versicherung und Zollgebühren etc. werden gesondert berechnet. Wir sind berechtigt, Teillieferungen gesondert in Rechnung zu stellen, soweit wir solche gemäß Ziff. 4.2 erbringen dürfen.

3.2 Bei Waren oder Leistungen, für die Liefer- oder Leistungsfristen von mehr als vier Monaten bestehen und bei Waren oder Leistungen, die im Rahmen von Dauerschuldverhältnissen erbracht werden, behalten wir uns das Recht vor, unsere Preise entsprechend zu erhöhen, wenn nach Abschluss des Vertrages Kosten erhöhungen, insbesondere aufgrund von Tarifaabschlüssen oder Materialpreiserhöhungen, eintreten. Diese werden wir dem Besteller auf Verlangen nachweisen. Die in diesem Absatz enthaltene Regelung gilt nicht, wenn zwischen Vertragsabschluss und vereinbartem Liefertermin weniger als 4 Monate liegen.

3.3 Die gesetzliche Umsatzsteuer ist nicht in unseren Preisen eingeschlossen; sie wird in gesetzlicher Höhe am Tag der Rechnungsstellung in der Rechnung gesondert ausgewiesen.

3.4 Der Abzug von Skonto bedarf besonderer schriftlicher Vereinbarung.

3.5 Sofern sich aus der Auftragsbestätigung nichts anderes ergibt, hat die Zahlung ohne jeden Abzug innerhalb von 14 Tagen ab Zugang unserer Rechnung, spätestens jedoch 30 Tage nach Lieferung, zu erfolgen. Es gelten die gesetzlichen Regeln betreffend die Folgen des Zahlungsverzugs.

3.6 Aufrechnungsrechte stehen dem Besteller nur zu, wenn seine Gegenansprüche rechtskräftig festgestellt, unbestritten oder von uns anerkannt sind. Ausschließlich unter diesen Bedingungen ist der Besteller auch zur Ausübung eines Zurückbehaltungsrechts befugt, wenn sein Gegenanspruch auf dem gleichen Vertragsverhältnis beruht. Bei Mängeln bleiben die Gegenrechte des Bestellers aus dem gleichen Vertragsverhältnis unberührt.

3.7 Bei Nichteinhaltung der Zahlungsbedingungen oder bei Umständen, welche die Kreditwürdigkeit des Bestellers in Frage stellen, sind wir berechtigt, sofortige Barzahlung für

alle Lieferungen zu verlangen. Außerdem sind wir berechtigt, noch ausstehende Lieferungen nur gegen Vorauszahlung oder Sicherheitsleistung auszuführen oder vom Vertrag zurückzutreten und Schadensersatz zu verlangen. Wir sind ferner berechtigt, die Weiterveräußerung der unter Eigentumsvorbehalt gelieferten Waren zu untersagen sowie die Waren auf Kosten des Bestellers sofort zurückzuholen, wenn wir vom Vertrag zurückgetreten sind.

4. Lieferung, höhere Gewalt, Liefertermin

4.1 Die Angabe bestimmter Lieferfristen und -termine steht unter dem Vorbehalt, dass wir selbst rechtzeitig und richtig beliefert werden.

4.2 In zumutbarem Umfang sind wir zu Teilleistungen berechtigt.

4.3 Der Beginn der Lieferfrist setzt die rechtzeitige und ordnungsgemäße Erfüllung der Verpflichtungen des Bestellers voraus. Werden diese Verpflichtungen nicht rechtzeitig erfüllt, verlängert sich die Lieferfrist angemessen. Die Einrede des nichterfüllten Vertrags bleibt vorbehalten.

4.4 Bei Unmöglichkeit der Lieferung und Leistung oder für Liefer- oder Leistungsverzögerungen haften wir nicht, soweit diese durch höhere Gewalt oder sonstige, zum Zeitpunkt des Vertragsabschlusses für uns nicht vorhersehbare Ereignisse verursacht wurden.

4.5 Höhere Gewalt ist jedes außerhalb unseres Einflussbereichs liegende Ereignis, durch das wir ganz oder teilweise an der Erfüllung unserer Verpflichtungen gehindert werden, einschließlich Feuerschäden, Überschwemmungen, Streiks und rechtmäßiger Aussperrungen, unerwartet auftretender Pandemien oder Epidemien, Mangel an Arbeitskräften, Energie oder Rohstoffen sowie nicht von uns verschuldeter Betriebsstörungen oder behördlicher Verfügungen sowie Schwierigkeiten bei der Beschaffung von notwendigen behördlichen Genehmigungen.

4.6 Wir werden dem Besteller unverzüglich den Eintritt sowie den Wegfall der höheren Gewalt ohne schuldhaftes Zögern mitteilen und uns nach besten Kräften bemühen, die Auswirkungen der höheren Gewalt, so weit wie möglich, zu beschränken.

4.7 Während der Dauer eines solchen Ereignisses höherer Gewalt sind wir von unserer Leistungspflicht befreit. Bei Hindernissen infolge von höherer Gewalt mit vorübergehender Dauer verlängern sich die Liefer- oder Leistungsfristen oder verschieben sich die Liefer- oder Leistungstermine um den Zeitraum der Behinderung zuzüglich einer angemessenen Anlaufzeit.

4.8 Dies gilt auch, wenn solche, als höhere Gewalt einzustufende Ereignisse (siehe Ziff. 4.4 bis 4.7) nachweisbar bei unseren Lieferanten und Unterauftragnehmern eintreten bzw. eingetreten sind, und wir daher nicht oder nicht rechtzeitig beliefert werden.

4.9 Verzögert sich durch höhere Gewalt die Leistung und/oder Lieferung unangemessen (insbesondere um mehr als einen Monat) und kann das Leistungs- bzw. Lieferhindernis auch nicht durch zumutbare Anstrengungen überwunden werden, sind wir berechtigt, hinsichtlich der von der Lieferstörung betroffenen Menge vom Vertrag zurückzutreten. Dies gilt nicht bei Dauerschuldverhältnissen.

4.10 Das Rücktrittsrecht unter den Voraussetzungen nach Ziff. 4.9 besteht auch dann, wenn dem Auftraggeber zunächst eine Verlängerung der Lieferfrist angezeigt wurde.

4.11 Schadensersatzansprüche stehen dem Auftraggeber in den vorstehenden, in Ziff. 4.3 bis 4.10 genannten Fällen nicht zu.

4.12 Eine Lieferfrist oder ein Liefertermin gilt als eingehalten, wenn bis zum Ablauf die Bereitschaft zum Versand oder zur Abholung mitgeteilt ist oder die Ware das Werk oder das Lager verlassen hat bzw. dem Spediteur, dem Frachtführer oder einer sonst mit dem Transport betrauten Person übergeben wird.

4.13 Der Eintritt des Lieferverzugs bestimmt sich nach den gesetzlichen Vorschriften.

4.14 Im Fall des von uns zu vertretenden Lieferverzuges ist der Besteller – sofern er glaubhaft macht, dass ihm hieraus ein Schaden entstanden ist – ausschließlich berechtigt, für jede vollendete Kalenderwoche Verzug eine pauschalisierte Verzugsentschädigung in Höhe von 0,5 % des Nettorechnungswertes, maximal 5 % des Nettorechnungswertes, zu verlangen. Uns bleibt vorbehalten, dem Besteller nachzuweisen, dass als Folge des Lieferverzuges gar kein Schaden oder aber ein wesentlich niedrigerer Schaden eingetreten ist. Sowohl Schadensersatzansprüche des Bestellers wegen Verzögerung der Lieferung als auch Schadensersatzansprüche statt der Leistung, die über die vorgenannte Grenze hinausgehen, sind in allen Fällen verzögerter Lieferung ausgeschlossen.

4.15 Die Rechte des Bestellers gemäß Ziff. 8 dieser Lieferbedingungen und unsere gesetzlichen Rechte, insbesondere bei einem Ausschluss der Leistungspflicht (z. B. aufgrund Unmöglichkeit oder Unzumutbarkeit der Leistung und/oder Nacherfüllung), bleiben unberührt.

4.16 Haben wir den Lieferverzug zu vertreten, kann der Besteller vom Vertrag zurücktreten, wenn er uns zuvor eine an-

gemessene Nachfrist gesetzt hat und diese fruchtlos verstrichen ist. Der Besteller ist auf unser Verlangen hin verpflichtet, innerhalb einer angemessenen Frist zu erklären, ob er wegen der Verzögerung der Lieferung vom Vertrag zurücktritt oder auf der Lieferung besteht. Dies gilt nicht, wenn ein kaufmännisches Fixgeschäft vereinbart wurde.

5. Gefahrübergang

5.1 Sofern sich aus der Auftragsbestätigung nichts anderes ergibt, ist Lieferung „ab Werk“ vereinbart.

5.2 Auf Verlangen des Bestellers werden wir für die Lieferung eine Transportversicherung zum Schutz vor üblichen Transportrisiken abschließen; die insoweit anfallenden Kosten trägt der Besteller.

5.3 Bei vereinbarten Lieferungen geht die Gefahr des zufälligen Untergangs oder der zufälligen Verschlechterung der Lieferung, auch bei frachtfreier Lieferung, auf den Besteller über, sobald die Lieferung an die den Transport ausführende Person übergeben worden ist oder zwecks der Versendung unser Lager verlassen hat.

5.4 Sind wir in Erfüllung unserer Leistungspflicht nur zur abholfertigen Bereitstellung der Lieferung bei uns verpflichtet und ist die Lieferung bereits versand- oder abholbereit bereitgestellt sowie unsere Anzeige der Versand- oder Abholbereitschaft beim Besteller eingegangen, geht die Gefahr des zufälligen Untergangs oder der zufälligen Verschlechterung der Lieferung auf den Besteller über, wenn sich die Abholung aus Gründen, die wir nicht zu vertreten haben, verzögert. Unterbleibt die Mitteilung der Versandbereitschaft, so geht die Gefahr mit Übergabe der Ware an den Transporteur, spätestens jedoch mit dem Verlassen des Werks oder Lagers, auf den Besteller über. Dies gilt auch bei Verwendung unserer Transportmittel oder frachtfreier Lieferung.

6. Eigentumsvorbehalt

6.1 Wir behalten uns in allen Fällen das Eigentumsrecht an allen gelieferten Waren vor. Das Eigentum geht jeweils erst nach vollständiger Bezahlung aller unserer gegenwärtigen und künftigen Forderungen aus dem Kaufvertrag und einer laufenden Geschäftsbeziehung (gesicherte Forderungen) auf den Besteller über.

6.2 Bei Pfändungen oder sonstigen Eingriffen Dritter hat uns der Besteller unverzüglich zu benachrichtigen, damit wir Klage gemäß § 771 ZPO erheben können. Soweit der Dritte nicht in der Lage ist, uns die gerichtlichen Kosten einer entsprechenden Klage zu erstatten, haftet der Besteller für den uns entstandenen Ausfall.

6.3 Der Besteller ist berechtigt, die gelieferten Waren im ordentlichen Geschäftsgang weiter zu veräußern; er tritt uns jedoch bereits jetzt alle Forderungen in Höhe des Faktura-Endbetrages (einschließlich Umsatzsteuer) ab, die ihm aus der Weiterveräußerung gegen seine Abnehmer oder Dritte erwachsen, und zwar unabhängig davon, ob die Sache ohne oder nach Verarbeitung weiterveräußert worden ist. Wir nehmen diese Abtretung bereits jetzt an.

6.4 Zur Einziehung der abgetretenen Forderungen bleibt der Besteller auch nach der Abtretung ermächtigt. Unsere Befugnis, die Forderung selbst einzuziehen, bleibt hiervon unberührt. Wir verpflichten uns jedoch, die Forderung nicht einzuziehen, solange der Besteller uns gegenüber seinen Zahlungsverpflichtungen aus den vereinnahmten Erlösen nachkommt, sich uns gegenüber nicht in Zahlungsverzug befindet und über sein Vermögen kein Antrag auf Eröffnung eines Insolvenzverfahrens gestellt ist bzw. er seine Zahlungen nicht eingestellt hat. Sobald wir abgetretene Forderungen selbst einziehen können, ist der Besteller auf unser Verlangen hin verpflichtet, uns die abgetretenen Forderungen und deren Schuldner bekannt zu geben, alle zum Einzug erforderlichen Angaben zu machen, uns die dazugehörigen Unterlagen auszuhändigen und den Schuldnern (Dritten) die Abtretung anzuzeigen.

6.5 Der Besteller ist berechtigt, die Ware im ordnungsgemäßen Geschäftsgang zu verwenden und zu verarbeiten/umzubilden. Die Verarbeitung oder Umbildung der gelieferten Waren durch den Besteller wird stets für uns vorgenommen. Werden gelieferte Waren mit anderen, uns nicht gehörenden Gegenständen verarbeitet, so erwerben wir das Miteigentum an der neuen Sache im Verhältnis des Wertes der gelieferten Waren zu den anderen verarbeiteten Gegenständen zur Zeit der Verarbeitung. Für die durch Verarbeitung entstandene Sache gilt im Übrigen das Gleiche wie für die unter Vorbehalt gelieferten Waren.

6.6 Werden die gelieferten Waren mit anderen, uns nicht gehörenden Gegenständen untrennbar vermischt, so erwerben wir das Miteigentum an der neuen Sache im Verhältnis des Wertes der gelieferten Waren zu den anderen vermischten Gegenständen zum Zeitpunkt der Vermischung. Erfolgt die Vermischung in der Weise, dass die gelieferten Waren als Hauptsache anzusehen sind, so gilt als vereinbart, dass der Besteller uns anteilmäßig Miteigentum überträgt. Der Besteller verwahrt das so entstandene Alleineigentum oder Miteigentum für uns.

6.7 Bei vom Besteller zu vertretendem, vertragswidrigem Verhalten, insbesondere bei Zahlungsverzug, sind wir be-

rechtigt, die unter Eigentumsvorbehalt gelieferten Waren zurückzunehmen und ist der Besteller zur Herausgabe verpflichtet. In einer Rücknahme oder einer Pfändung der Vorbehaltsware durch uns liegt kein Rücktritt vom Vertrag. Im Fall der Rücknahme sind wir berechtigt, die gelieferten Waren nach vorheriger angemessener Fristsetzung nach freier Verfügung bestmöglich zu verwerten. Der Verwertungserlös wird nach Abzug angemessener Verwertungskosten auf unsere Ansprüche angerechnet.

6.8 Sind bei Exportgeschäften an dem Ort, an dem sich die gelieferten Waren nach Lieferung befinden, zur Wirksamkeit des vorbehandelten Eigentumsvorbehalts oder der Abtretung bestimmte Maßnahmen erforderlich, so hat der Besteller uns darauf hinzuweisen und solche Maßnahmen auf eigene Kosten durchzuführen. Kommen an dem Ort, an dem sich die gelieferten Waren nach der Lieferung befinden, Eigentumsvorbehalt oder die sonst vorbehandelten Rechte nicht in Betracht, so hat der Besteller auf seine Kosten alles zu tun, um uns die diesem Recht ähnlichsten Sicherungsrechte an den gelieferten Waren zu beschaffen.

6.9 Wir verpflichten uns, die uns zustehenden Sicherheiten auf Verlangen des Bestellers freizugeben, als der realisierbare Wert unserer Sicherheiten die zu sichernden Forderungen um mehr als 10 % übersteigt. Die Auswahl der freizugebenden Sicherheiten obliegt uns.

6.10 Der Besteller ist verpflichtet, die Ware so lange ausreichend zu versichern, wie unser Eigentumsvorbehalt gilt.

7 Mängelrüge, Mängelansprüche, Verjährungsfrist

7.1 Sofern der Besteller Kaufmann ist, setzt die Geltendmachung von Gewährleistungsrechten voraus, dass er seinen nach § 377 HGB geschuldeten Untersuchungs- und Rügeobliegenheiten ordnungsgemäß nachgekommen ist. Für Unternehmer gilt dieser Maßstab entsprechend. Bei Baustoffen und anderen, zum Einbau oder zur sonstigen Weiterverarbeitung bestimmter Waren hat eine Untersuchung in jedem Fall unmittelbar vor der Verarbeitung zu erfolgen. Mängelrügen hat der Besteller unverzüglich nach Erhalt der Ware, spätestens aber innerhalb von acht Kalendertagen ab Lieferung, möglichst schriftlich zu erheben. Für versteckte Mängel gilt die gleiche Frist ab Entdeckung. Für nicht bzw. nicht rechtzeitig oder nicht ordnungsgemäß rechtzeitig angezeigte Mängel entfallen die Mängelansprüche. Bei einer zum Einbau, zur Anbringung oder Installation bestimmten Ware gilt dies auch dann, wenn der Mangel infolge der Verletzung einer der vorgenannten Pflichten erst nach einer entsprechenden Verarbeitung offenkundig wurde; in diesem

Fall bestehen insbesondere keine Ansprüche des Bestellers auf Ersatz entsprechender Kosten („Ein- und Ausbaurückkosten“).

7.2 Einen Mangel der gelieferten Ware werden wir nach unserer Wahl nachbessern oder die Ware zurücknehmen und neu liefern (Ersatzlieferung). Wir können die Nacherfüllung verweigern, wenn sie nur mit unverhältnismäßigen Kosten oder unverhältnismäßigem Aufwand möglich ist und die jeweils andere Art der Nacherfüllung ohne erhebliche Nachteile für den Besteller bleibt. Die Nacherfüllung beinhaltet weder den Ausbau, die Entfernung oder Deinstallation der mangelhaften Ware noch den Einbau, die Anbringung oder die Installation einer mangelfreien Ware, wenn wir nach dem geschlossenen Liefervertrag nicht zu diesen Leistungen verpflichtet waren; Ansprüche des Bestellers auf Ersatz entsprechender Kosten („Aus- und Einbaurückkosten“) bleiben unberührt.

7.3 Schlägt die Nacherfüllung fehl oder wird diese durch uns endgültig verweigert, kann der Besteller vom Vertrag zurücktreten oder die Herabsetzung des Lieferpreises verlangen.

7.4 Mängelansprüche bestehen nicht

- bei nur unerheblicher Abweichung der gelieferten Ware von der vereinbarten Beschaffenheit,
- bei nur unerheblicher Beeinträchtigung der Brauchbarkeit,
- bei natürlicher Abnutzung,
- bei Vornahme von Mängelbeseitigungsmaßnahmen durch den Besteller oder Dritte, ohne dass nachweislich zuvor Mängel gerügt und uns zu deren Beseitigung eine angemessene Frist gesetzt wurden und
- bei Schäden, die nach dem Gefahrübergang infolge fehlerhafter oder nachlässiger Behandlung, übermäßiger Beanspruchung etc. entstanden sind.

7.5 Mängelansprüche bestehen auch dann nicht, wenn unsere Ware mit Produkten anderer Hersteller (nachfolgend kurz: Fremdprodukte) kombiniert wird, diese Fremdprodukte jedoch von uns nicht ausdrücklich für eine Verbindung oder einen gemeinsamen Betrieb freigegeben wurden, und der Mangel ausschließlich auf diese Kombination unserer Ware mit dem Fremdprodukt zurückzuführen ist.

7.6 Die Verjährungsfrist für Mängelansprüche beträgt:

- a) bei der Lieferung von Waren, die entsprechend ihrer üblichen Verwendungsweise für ein Bauwerk verwendet worden sind und dessen Mangelhaftigkeit verursacht haben, 5 Jahre;
- b) bei Lieferung sonstiger neuer Ware an Unternehmer 1 Jahr;

c) im Übrigen 2 Jahre.

d) Bei Lieferung von gebrauchten Waren an Unternehmen ist die Mängelhaftung ausgeschlossen.

e) Die Haftung wegen schuldhafter Verletzung des Lebens, des Körpers oder der Gesundheit oder die auf einer vorsätzlichen oder grob fahrlässigen Pflichtverletzung durch uns, unsere gesetzlichen Vertreter oder unsere Erfüllungshelfen beruht, bleibt unberührt. Dies gilt auch für die Haftung nach dem Produkthaftungsgesetz. Diese Ansprüche verjähren nach den gesetzlichen Vorschriften.

f) Unberührt bleiben auch weitere gesetzliche Sonderregelungen zur Verjährung (insb. § 438 Abs. 1 Nr. 1, Abs. 3, §§ 444, 445 b BGB).

7.7 Die Verjährungsfrist für Mängelansprüche beginnt mit Ablieferung der Sache; soweit eine Abnahme erforderlich ist, mit der Abnahme.

7.8 Bei Ersatzlieferung und Mängelbeseitigung beginnt die Verjährungsfrist für die ersetzte oder nachgegebene Ware auch in Fällen der Kulanz nicht neu. Liegt in Ausnahmefällen ein Anerkenntnis vor, bezieht sich dieses nur auf diejenigen Mängel, die Gegenstand des Nacherfüllungsverlangens waren.

7.9 Ansprüche des Bestellers wegen zum Zwecke der Nacherfüllung erforderlicher Aufwendungen sind ausgeschlossen, soweit sie sich erhöhen, weil die gelieferte Ware nachträglich an einen anderen Ort als die Niederlassung des Bestellers verbracht worden ist, es sei denn, die Verbringung entspricht dem bestimmungsgemäßen Gebrauch der gelieferten Ware.

7.10 Rückgriffsansprüche des Bestellers gegen uns gemäß § 478 BGB bestehen nur insoweit, als der Besteller mit seinem Abnehmer keine über die gesetzlichen Mängelrechte hinausgehenden Vereinbarungen getroffen hat. Für den Umfang eines Rückgriffsanspruchs gilt Ziff. 7.9 entsprechend.

8. Sonstige Haftung

8.1 Soweit sich aus diesen Lieferbedingungen einschließlich der nachfolgenden Bestimmungen nichts anderes ergibt, haften wir bei einer Verletzung von vertraglichen und außervertraglichen Pflichten nach den gesetzlichen Vorschriften.

8.2 Auf Schadensersatz haften wir – gleich aus welchem Rechtsgrund – im Rahmen der Verschuldenshaftung bei Vorsatz und grober Fahrlässigkeit. Bei einfacher Fahrlässigkeit haften wir, vorbehaltlich eines mildernden Haftungsmaßstabs, nach den gesetzlichen Vorschriften (z. B. für Sorgfalt in eigen

nen Angelegenheiten, unerhebliche Pflichtverletzung), nur

a) für Schäden aus der Verletzung des Lebens, des Körpers oder der Gesundheit,

b) für Schäden aus der nicht unerheblichen Verletzung einer wesentlichen Vertragspflicht (Verpflichtung, deren Erfüllung die ordnungsgemäße Durchführung des Vertrags überhaupt erst ermöglicht und auf deren Einhaltung der Vertragspartner regelmäßig vertraut und vertrauen darf); in diesem Fall ist unsere Haftung jedoch auf den Ersatz des vorhersehbaren, typischerweise eintretenden Schadens begrenzt.

8.3 Die sich aus Ziff. 8.2 ergebenden Haftungsbeschränkungen gelten auch bei Pflichtverletzungen durch bzw. zu Gunsten von Personen, deren Verschulden wir nach gesetzlichen Vorschriften zu vertreten haben. Sie gelten nicht, soweit wir einen Mangel arglistig verschwiegen oder eine Garantie für die Beschaffenheit der Ware übernommen haben und für Ansprüche nach dem Produkthaftungsgesetz.

8.4 Wegen einer Pflichtverletzung, die nicht in einem Mangel besteht, kann der Besteller nur zurücktreten oder kündigen, wenn wir die Pflichtverletzung zu vertreten haben. Ein freies Kündigungsrecht des Bestellers (insbesondere gemäß §§ 650, 648 BGB) wird ausgeschlossen. Im Übrigen gelten die gesetzlichen Voraussetzungen und Rechtsfolgen.

9. Warenrücklieferung

Rücksendungen von mangelfreier Ware können nur nach vorheriger Absprache und mit unserem schriftlichen Einverständnis vorgenommen werden. Unfreie Warenrücksendungen werden nicht angenommen. Sonderanfertigungen, Anbruchverpackungen und nicht mehr verkaufsfähige Waren sind von der Rücknahme ausgeschlossen. Bei Warenrücksendung zur Gutschrift erfolgt diese unter Abzug einer Bearbeitungsgebühr in Höhe von 20 % des Nettokaufpreises der zurückgesendeten Ware.

10. Exportbeschränkung

Die Weiterlieferung unserer Waren einschließlich der Produktbeschreibungen in die USA oder nach Kanada ist ausdrücklich untersagt und bedarf unserer vorherigen schriftlichen Zustimmung.

11. Anwendbares Recht, Erfüllungsort und Gerichtsstand

11.1 Es gilt ausschließlich deutsches Recht; die Geltung des Übereinkommens der Vereinten Nationen über Verträge

über den Internationalen Warenkauf (CISG) und der in Deutschland anwendbaren Kollisionsregeln sind ausgeschlossen.

11.2 Sofern sich aus der Auftragsbestätigung nichts anderes ergibt, ist unser Geschäftssitz Erfüllungsort.

11.3 Für unsere Verträge mit Bestellern, die Kaufleute, eine juristische Person des öffentlichen Rechts oder ein öffentlich-rechtliches Sondervermögen sind, und die ihren Sitz in den EU-Staaten, der Schweiz, Norwegen oder Island haben, gilt:

Ausschließlicher Gerichtsstand ist Eisenberg bzw. das Landgericht Jena. Wir sind jedoch auch berechtigt, den Besteller an seinem Sitz zu verklagen.

11.4 Für unsere Verträge mit Bestellern, die Kaufleute, eine juristische Person des öffentlichen Rechts oder ein öffentlich-rechtliches Sondervermögen sind, und die ihren Sitz in anderen Ländern als den EU-Staaten, der Schweiz, Norwegen und Island haben, gilt:

Alle Streitigkeiten aus oder in Zusammenhang mit von uns erbrachten Lieferungen und Leistungen werden nach der Schiedsgerichtsordnung der Internationalen Handelskammer von einem oder mehreren gemäß dieser Ordnung ernannten Schiedsrichtern endgültig entschieden. Sitz des Schiedsgerichts ist Eisenberg. Das Schiedsverfahren ist in deutscher Sprache durchzuführen.

11.5 Die Sprache der Allgemeinen Liefer- und Zahlungsbedingungen ist Deutsch. Soweit sich in der englischen Fassung deutsche Begriffe in Klammern befinden, haben diese die Bedeutung nach deutschem Recht ohne Rückgriff auf englisches oder sonstiges Recht. Im Falle von Streitigkeiten über den Wortlaut und die Auslegung der englischen Fassung der Allgemeinen Liefer- und Zahlungsbedingungen ist die deutsche Fassung sowie die Auslegung nach deutschem Recht maßgebend.

gültig ab: 21.03.2024

Formstücke und Rohre

Die SANIT Formstücke und Rohre entsprechen den Anforderungen der DIN EN 12056 in Verbindung mit DIN 1986-100 und DIN EN 752. Damit ergeben sich Änderungen in der Bezeichnung der entsprechenden Artikel. Bis jetzt wurde mit der Nennweite DN der Innendurchmesser der Rohre bezeichnet.

SANIT gleicht Ihre Bezeichnung ab 2006 an die Vorgaben der EN-Normen an. Neu werden jetzt mit der Nennweite DN annähernd der Außendurchmesser der Formstücke und Rohre bezeichnet.

Bitte beachten Sie die Änderungen in den Produktgruppen Verbindungselemente, Vorwandinstallation und Entwässerungstechnik.

SANIT Bezeichnung ALT-DN	Nennweite nach DIN EN 12056 NEU-DN	Außendurchmesser entsprechend in mm
25	30	32
32	40	40
40	50	50
50	56	56
70	70	75
80	90	90
100	100	110
125	125	125
150	150	160
200	200	200

Gewindebezeichnungen

M – Metrisches ISO-Gewinde nach DIN 13

G – Gewinde in Zoll nach DIN EN ISO 228

R – Rohraußengewinde (kegelig) nach
DIN EN 10226

Konformitätserklärung zur europäischen Chemikalienverordnung (REACH)

Wir erklären die Übereinstimmung unserer Produkte mit der europäischen Chemikalienverordnung Nr. 1907/2006/EG (REACH).

Betr.: Informationspflichten nach Art. 33

Als Hersteller von Erzeugnissen im Sinne der o.g. Verordnung sind wir ein nachgeschalteter Anwender („downstream user“). Diese Erzeugnisse sind nicht registrierungspflichtig.

Wir stellen keine Chemikalien (Stoffe) oder Zubereitungen her oder importieren solche in die EU. Angaben zu Inhaltsstoffen von Vor- und Hilfsprodukten basieren auf Angaben unserer Lieferanten.

Wir legen Wert auf vertrauensvolle Lieferantenbeziehungen, die eine wichtige Basis für die Sicherstellung der Einhaltung der europäischen Chemikalienverordnung entlang der Lieferantenkette sind.

Dementsprechend sind nach unserem heutigen Kenntnisstand in unseren Produkten einschließlich deren Verpackungen keine Stoffe (sog. SVHC-substances of very high concern) zu mehr als 0,1 Masse-% je Erzeugnis enthalten, die in der Kandidatenliste (Art. 59[1], in der jeweils aktuellen Fassung) der Europäischen Chemikalienagentur ECHA genannt werden.

REACH: Information über Bauteile mit bleihaltigen Messingkomponenten

Die Verordnung (EG) Nr. 1907/2006 des Europäischen Parlaments und des Rates vom 18. Dezember 2006 zur Registrierung, Bewertung, Zulassung und Beschränkung chemischer Stoffe, REACH¹ besagt, dass „die Identifizierung eines besonders besorgniserregenden Stoffes, SVHC² und seine Aufnahme in die Kandidatenliste eine formelle Informationspflicht für Importeure, Hersteller und Lieferanten eines Erzeugnisses, das einen solchen Stoff mit einem Masseanteil > 0,1% enthält, auslöst“. Am 27. Juni 2018 wurde das Metall Blei, EC-Nr 231-100-4 mit der Nummer CAS 7439-92-1 in die SVHC-Kandidatenliste aufgenommen. Die Werkstoffe Messing und Rotguss enthalten typischerweise mehr als 0,1% Blei. Wir informieren daher industrielle oder professionelle Anwender und Händler über diesen Sachverhalt.

Messing wird in Anschlussstutzen für Urinal-Rohbaukästen und UP-Spülkästen, für Anschlussnippel für Füllventile und für Ablaufventile und Kleinteile in Ablaufgarnituren für Spülen, Waschtischen und Badewannen verwendet.

Verantwortungsvolles Handeln im Sinne unseres Umweltbewusstseins hat in den letzten Jahren bereits zu einer deutlichen Reduzierung des Buntmetallanteils in unseren Produkten geführt. Dort, wo unvermeidbar, wurde der Bleianteil der Komponenten deutlich reduziert. Durch den Einsatz sog. bleifreier Messingsorten, Pb³ wird auf Blei sogar nahezu vollständig verzichtet.

Der Einsatz von Messingkomponenten für Rohrleitungssysteme der Gas- und Trinkwasserverteilung bleibt unverändert. Eine Übersicht über die zugelassenen Messinglegierungen für Armaturen und metallische Bauteile in der Trinkwasserverteilung ist auf der Website des UBA veröffentlicht: www.umweltbundesamt.de/sites/default/files/medien/374/dokumente/10th_revision_4ms_scheme_for_metallic_materials_part_b.pdf

Für weitere Informationen zur REACH-Verordnung empfehlen wir Ihnen, die Website der Europäischen Chemikalienagentur (ECHA) zu besuchen: https://echa.europa.eu/documents/10162/23036412/nutshell_guidance_articles2_en.pdf/1e13dcce-b46b-43cb-904e-6c4675613e9d

¹ REACH: Registration, Evaluation, Authorisation and Restriction of Chemicals

² SVHC: Substance of Very High Concern

³ Pb: Plumbum free, Kennzeichnung für Messingwerkstoffe mit einem Bleianteil < 0,1%

Zertifikate – Versicherungen – Prüfzeichen

SANIT hat erfolgreich die Zertifizierung nach DIN EN ISO 9001, DIN EN ISO 14001 und DIN EN ISO 50001 – Einführung eines modernen Qualitäts-Management-Systems, Umwelt-Management-Systems und Energiemanagement-Systems – bestanden. Das Zertifikat finden Sie unter www.sanit.com/services zum Download.

Mit der Allianz hat SANIT eine Produkthaftversicherung abgeschlossen. Eine Haftungsübernahmevereinbarung besteht mit dem Zentralverband Sanitär-Heizung-Klima Deutschland.

Die SANIT Produkte unterliegen umfangreichen Prüfungen nach nationalen und internationalen Normen und haben Prüfzeichen wie DIN, KIWA, NF, TÜVRheinland u.a.

Schallschutz
Fraunhofer-Institut für Bau-
physik
Abt. Akustik Stuttgart



Technik
Deutsches Institut für
Normung e.V. Berlin



25 Jahre Ersatzteilbeschaffungs-
garantie für funktionsbedingte
Einzelteile in SANIT UP-Spül-
kästen



APPAREILS SANITAIRES



COMPOSANTS SANITAIRES



Eigene 100%ige
Druckwasserprüfung
aller Füllventile



10 Jahre Garantie
auf die Bruchfestigkeit von
Thermoplast-WC-Sitzen, Duschsitz,
Klappsitz und Ausgussbecken

Sanit- Vorwandelemente und das Schienensystem 996 sind geprüft nach französischer Norm für Vorwandelemente NF 017 und in Anlehnung an die DIN EN 997 „WC-Becken und Anlagen mit angeformtem Geruchverschluss“ Mai 2014.

Folgende Prüflasten wurden im Einbau an einem ausreichend tragfähigen Bauwerk getestet:

- WC- und Bidet-Elemente mit 4 KN bzw. 400 kg
- Waschtisch- und Urinal-Elemente mit 1,5 KN bzw. 150 kg
- Elemente für Stütz- und Haltesysteme mit 1 KN bzw. 100 kg

Für freistehende WC-Anlagen und Installationswände sind entsprechend ausgelegte Installationsvorschriften zu beachten.

TÜV Rheinland-Zertifikate



Belüftungsventile / Rohrbelüfter



Füllventile für Spülkästen



WC-Anschlussstücke



Ablaufgarnituren



Belüftungsventile mit Röhrengeruchverschluss



Geruchverschlüsse



WC-Element INEO PLUS 450 mit Rohrbelüfter



Bodenablauf

Kundenservice

Telefon: +49 (0) 36691 598-388

E-Mail: kundenservice@sanit.com

Sandra Franke

Tel.: +49 (0) 36691 598978

Sandra.Franke@sanit.com

Jörg Müller

Tel.: +49 (0) 36691 598376

Joerg.Mueller@sanit.com

D-A-CH

Michael Kannengießer

Vertriebsleiter D-A-CH

Tel.: +49 (0) 36691 598370

Michael.Kannengiesser@sanit.com

Stefan Mann

Gebietsverkaufsleiter Süd-West

Tel.: +49 (0) 9563 93123

Stefan.Mann@sanit.com

Rinaldo Fox

Gebietsverkaufsleiter Nord-Ost

Tel.: +49 (0) 36691 598414

Rinaldo.Fox@sanit.com

Industriekunden / Deutschland / International

Andreas Hopf

Key Account Manager

Tel.: +49 (0) 9563 93133

Andreas.Hopf@sanit.com

Innendienst Industriekunden

Heike Dörfer

Tel.: +49 (0) 36691 598363

Heike.Doerfer@sanit.co

Susanne Tischer

Tel.: +49 (0) 36691 598966

Susanne.Tischer@sanit.com

Innendienst

Sabine Tröster

Leiterin Innendienst

Tel.: +49 (0) 36691 598353

Sabine.Troester@sanit.com

Sindy Engelhardt

Tel.: +49 (0) 9563 93122

Sindy.Engelhardt@sanit.com

Heidrun Schulz

Tel.: +49 (0) 36691 598354

Heidrun.Schulz@sanit.com

Sandra Rosenberger

Tel.: +49 (0) 36691 598359

Sandra.Rosenberger@sanit.com

Andrea Engel

Tel.: +49 (0) 9563 93122

Andrea.Engel@sanit.com

Aileen Lange

Tel.: +49 (0) 36691 598357

Aileen.Lange@sanit.com

Eva Voßwinkel

Tel.: +49 (0) 36691 598903

Eva.Vosswinkel@sanit.com

Maren Arnold

Tel.: +49 (0) 09563 93174

Maren.Arnold@sanit.com

Hannah Hänseroth

Tel.: +49 (0) 36691 598391

Hannah.Haenseroth@sanit.com

International Sales

Christoph Rindfleisch
Leitung International Sales
Tel.: +49 (0) 36691 598922
Christoph.Rindfleisch@sanit.com

Ralf Küntzel
Area Sales Manager
Naher und Mittlerer
Osten/Afrika/Ukraine
Tel.: +49 (0) 36691 598951
Ralf.Kuentzel@sanit.com

Richard Kahl
Intercompany & Key Account Manager
Tel.: +49 (0) 36691 598350
Richard.Kahl@sanit.com

Steffen Fischer
Junior Key Account Manager
Tel.: +49 (0) 36691 598360
Steffen.Fischer@sanit.com

Innendienst

Carmen Both-Naghmouchi
Tel.: +49 (0) 9563 93131
Carmen.Both@sanit.com

Evelin Groß
Tel.: +49 (0) 36691 598362
Evelin.Gross@sanit.com

Heike Dörfer
Tel.: +49 (0) 36691 598363
Heike.Doerfer@sanit.com

Susanne Tischer
Tel.: +49 (0) 36691 598966
Susanne.Tischer@sanit.com

Annalena Meusel
Tel.: +49 (0) 9563 93129
Annalena.Meusel@sanit.com

Lokaler Kontakt International

Albanien
Roca Croatia d.d.
Tel.: +355 69 70 83 388
armand.resnja@inker.hr
www.roca.com

Belgien, Niederlande, Luxemburg
LAUFEN Benelux B.V.
Tel.: +31 33 450 20 90
info.benelux@laufen.nl
www.laufen.nl

Bosnien und Herzegowina
Roca Croatia d.d.
Tel.: +385 98 938 7154
vedran.brkic@inker.hr
www.hr.roca.com

Bulgarien
Roca Bulgaria AD
Tel.: +359 888 679 877
georgi.yanev@bg.roca.net
www.roca.bg

Griechenland
Roca Hellas A.E.E.
marianna.moutsatsou@roca.net
www.gr.roca.com

Großbritannien
Roca Ltd.
Tel.: +44 153 0830080
sales@roca-uk.com
www.uk.roca.com

Irland
Roca Ltd.
Tel.: +353 14 019 340
sales@roca-uk.com
www.uk.roca.com

Island
Húsasmiðjan hf
Tel.: +354 525 3000
usa@husa.is
www.husa.is

Israel
YORAM RAHAV
Import & Marketing
Tel.: +972 54 3433331
import@monfar.co.il
www.yoram-rahav.co.il

Kosovo
Roca Croatia d.d.
Tel.: +386 31 342 567
igor.gombac@inker.hr
www.roca.com

Kroatien
Roca Croatia d.d.
Tel.: +385 1 33 50 825
prodaja@hr.roca.com
www.hr.roca.com

Libanon
N&A Najjar Abdo
Tel.: +961 3 887217
boudys@terra.net.lb

Litauen
UAB „SIDABRINIS KRIOKLYS“,
Kestutis Neufeld
Tel.: +370 / 5 233 06 64
kestutis.n@sidabriniskrioklys.lt
www.sidabriniskrioklys.lt

Montenegro
Roca Croatia d.d.
Tel.: +385 98 932 3537
sasa.manojlovic@inker.hr
www.hr.roca.com

Lokaler Kontakt International**Nordmazedonien**

Roca Bulgaria AD
 Tel.: +359 888 679 877
 georgi.yanev@bg.roca.net
 www.roca.bg

Österreich

Ernst Christöfl GmbH
 Tel.: +43 3136 631660
 office@christoefl.com
 www.christoefl.com

Polen

Roca Polska Sp. z o.o.
 Tel. +48 32 339 41 00
 biuro@roca.pl
 www.roca.pl

Saudi Arabien und Kuwait

SHABBIR TASSADDUK KHARAWALA
 Tel: +966 509404702
 shabbir_kharawala@hotmail.com

Schweiz

Dellco Tecnica GmbH
 Tel.: +41 448 15 15
 info@dellco.ch
 www.dellco.ch

Serbien

Roca Croatia d.d.
 Tel: +381 63 367 723
 milovan.mamlic@hr.roca.com
 www.hr.roca.com

Slowenien

Roca Croatia d.d.
 Tel: +386 31 342 567
 igor.gombac@inker.hr
 www.roca.com

**Tschechische Republik,
Slowakische Republik**

PAVEL MALENA
 Tel.: +4 20 5 15 24 17 65
 Tel.: +4 20 7 36 62 62 55
 malena@fmtrading.cz

Ukraine

DMYTRO ZHYGIR
 Tel.: +38 067 4669794
 sanit.ukraine@gmail.com

Ungarn

Laufen CZ s.r.o.
 Kereskedelmi Képviselet
 Tel.: +36 30 536 2879
 office.budapest@hu.laufen.com

Vereinigte Arabische Emirate,**Katar, Oman und Bahrain**

MOHAMMED ZAHEER ABBAS
 MAKENDAR
 Tel: +971 543413811
 M.Zaheer@sanit.com

SANITÄRTECHNIK EISENBERG GMBH

Gewerbegebiet – In der Wiesen 8
D-07607 Eisenberg

Postfach 1149 | D-07601 Eisenberg

T +49 (0) 36 691 598–0

www.sanit.com | info@sanit.com